

Philippians **Filipenses** **Philippiens** **Φιλίπποις**
1-2 **1-2** **1-2** **1-2**
NKJV **RVR95** **LSG** **SBLGNT**



Yellowknife, Canada



We have assembled this work to further the kingdom of Jesus Christ. It is not our intention to infringe on the copyrights of anyone, and have diligently selected picture sources and Bible translations that permit them to be duplicated and re-distributed for non-commercial, educational purposes as packaged. If you own the copyright to any of these, and believe we are making them inappropriately available, please let us know and we will immediately remove the offending components. Credit information for each picture is given at the end of this book.

Except for the contributions of others, this work is licensed under the Creative Commons Attribution-ShareAlike License. A copy of this license is available from, <http://creativecommons.org/licenses/by-sa/4.0/> or by mail from Creative Commons, 559 Nathan Abbott Way, Stanford, California 94305, USA.

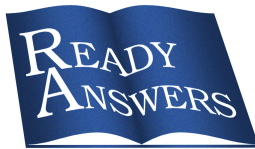
Scripture taken from the following translations:

New King James Version copyright © 1982 by Thomas Nelson. Used by permission.

Reina-Valera 95 © Sociedades Biblicas Unidas, 1995. Used by permission.

Louis Segond (LSG) translation.

SBL Greek New Testament (LBSGNT <http://sblgnt.com>). Copyright © 2010 Society of Biblical Literature (<http://www.sbl-site.org>) and Logos Bible Software (<http://www.logos.com>.)



Unit P17E

Philippians 1-2

Bill and Shelley Houser

Copyright © June 19, 2016

Ready Answers, William and Rochelle Houser, 2013 Old State Rt 66,
Newburgh, IN 47630, Phone: 812-858-9241

www.ReadyAnswers.org

CONTENTS

• English	page 5
• General Instructions.....	page 7
• Philippians 1-2 Study Guide.....	page 19
• Maps and Paths.....	page 20
• Handles.....	page 23
• Chapter Index.....	page 41
• Questions and Answers.....	page 47
• New King James Version.....	page 55
• Español	page 71
• Instrucciones Generales.....	page 73
• Guía Filipenses 1-2 Estudio.....	page 85
• Mapas y Rutas.....	page 86
• Pistas.....	page 89
• Índice Capítulo.....	page 109
• Preguntas y Respuestas.....	page 115
• Reina-Valera 1995.....	page 123
• Français	page 139
• Instructions Générales.....	page 141
• Guide d'étude 1-2 Philippiens.....	page 153
• Cartes et Chemins.....	page 154
• Support.....	page 157
• Indice de Chapitre.....	page 177
• Questions et réponses.....	page 183
• Louis Segond.....	page 189
• Greek: ελληνικά	page 205
• SBLGNT 2010.....	page 209
• Picture Sources.....	page 225

Blank pages are included at the beginning and/or end of each Bible translation. These are available for you to write notes, review questions, etc. If you print these pages on colored paper, the sections will be easier to find.

Except for the Bible passages in blue text, the translations into Spanish and French were completed using <http://translate.google.com> to assist your understanding. The Bible quotations in black text should not be memorized, because they are Google's translations of the English NKJV. If you are willing to work with us on future lessons to provide a better translation, please contact us.

A excepción de los pasajes de la Biblia en el texto azul, pero la traducción al español y francés se terminaron usando <http://translate.google.com> para ayudar a su comprensión. Las citas de la Biblia en texto negro no deben ser memorizados, ya que son traducciones de la NVI Inglés de Google. Si usted está dispuesto a trabajar con nosotros en futuras lecciones para proporcionar una mejor traducción, por favor, póngase en contacto con nosotros.

A l'exception des passages de la Bible dans le texte en bleu, les traductions en espagnol et en français ont été réalisées en utilisant <http://translate.google.com> pour aider votre compréhension. Les citations de la Bible dans le texte noir ne devraient pas être mémorisés, car ils sont les traductions du LSG anglais de Google. Si vous êtes prêt à travailler avec nous sur les leçons à venir pour fournir une meilleure traduction, s'il vous plaît contactez-nous.

Philippians 1-2 NKJV



Yellowknife, Canada



Instructions

Paul in St. Louis??

For last year's material, the book of Exodus was pretty easily illustrated according to the meaning of the verses, because it basically is a record of actual events that took place, and there are very specific details that can be pictured. For example, the children of Israel working on building cities (Pithom and Ramases); Moses being put into the basket, and then into the river; The plague of the frogs; etc. These are very concrete ideas and can be pictured in your head, and filed away on hooks in your memory with just a little practice. So, last year, we were able to make the verse pictures pretty well match the meaning of the verse. In the paragraphs below we will first share the challenges we see with this year's Bible passages and then explain how our materials address them.

I. Challenges with This Year's Bible Passages:

1. Most of the verses are fragments of sentences making it difficult to recall the correct fragment required to answer a question about a specific verse. Examples:

"According to Galatians 1:7, what did some people do? (2 points)" (answer: trouble you, want to pervert the gospel of Christ.)

"According to Galatians 1:7, fill in the blanks: 'which is not _____, but there are some that _____ you, and _____ to _____ the _____ of Christ.'"

Galatians 1:7 "Which is not another; but there are some that *trouble* you, and want to *pervert the gospel of Christ*."

2. The ideas are very abstract, and there are no easily recognizable symbols to picture these ideas or emotions. Examples of this are emphasized in the list below.

Philippians 1:30 "Having the same *conflict which you saw in me*, and now *hear is in me*."

Philippians 1:10 "That you may *approve the things that are excellent*; that you may be *sincere* and *without offense* till the *day of Christ*."

I Timothy 1:11 "According to the *glorious gospel* of the *blessed* God, which was *committed to my trust*."

There are also ideas and vices that could be pictured, like circumcision and adultery, but we really don't want to show those ideas in pictures.

3. The concepts in some verses are repeated multiple times within the same book and in other books which requires that the student knows not only the words of the verses but also their correct references. For example, consider this potential question: "According to Galatians 5:19, what vices should we avoid?" A similar set of vices found in Galatians 5:20-21, Ephesians 4:19, Ephesians 5:3, I Timothy 1:10, and many other similar verses.
4. Messages in these books don't follow a story which would otherwise be useful to know what part of the story is being referenced by the question. For example in Exodus, you might know that chapter 1 is the bondage of the Israelites, chapter 2 is Moses being born and growing up, chapters 3-4 is Moses by the burning bush, etc.

II. Our Solution

Most of the problems can be overcome if you can recite the verse by being given nothing more than its reference. So, we have designed a process to make this easier to achieve than you might otherwise think.

1. Each verse has a unique picture. This year we are not combining verses or splitting verses; so, you can count the pictures in your mind to help you determine the correct verse number.
2. The content of the pictures is organized by country, city, landmark, and then path or theme. This provides a way to index the chapters, since there is no story line to help with that natural progression. It also gives a concrete image to associate with abstract ideas that have no picture, and a way out of directly picturing the vices that we do not want to see. Since each verse has a different location, it also helps in keeping straight in your mind the verses that have similar content in their meanings.

Here is a brief, incomplete outline of how this year's books are pictured:

1. Country of USA: Galatians and Ephesians
 1. Galatians: City of St. Louis
 1. Chapter 1: Mississippi bridges
 1. Path from north to south following the flow of the river.
 2. Chapter 2: Bush Stadium
 3. Chapter 3: Old Courthouse
 4. etc.
 2. Ephesians: Washington DC
 2. Country of Canada: Philippians and Colossians
 3. Country of Mexico: 1 Timothy, 2 Timothy
3. Each phrase or significant word in a verse can be associated with an element of the picture. By having distinct elements to look at, we are more easily able to accurately recall the correct words, even when the meaning of the words are very similar.

IV. How to use the Study Guides:

1. Learn what city is associated with each book.

That way, when a question comes "According to **Galatians**" etc, you can immediately sort out which set of pictures is going to be used. You will know it is going to be the **St. Louis set**. (or whatever book is mentioned.)

2. Learn what the Chapter locations are with each book.

That way, when the question comes "According to **Galatians 5:.....**", you can immediately sort out the next level of pictures that is going to be used. You know it will be the **St. Louis Zoo**.

3. Learn the path around each chapter, or the order of the animals presented.

It is best if you can learn that for each verse, but even if you only learn every 5 or so really well, as bus stops, you won't need to go through the entire chapter to find the verse in your head. That way, when the question comes, "**According to Galatians 5:20.....**", you know that you are in the **St. Louis Zoo, and the picture is the angry ostrich**.

4. Learn the verses, by associating parts of the verse to the picture:

We have a demonstration of this on the website, in learning Psalm 91:11, but it can be done with any verse, and any picture. We also have a set of handles written out for our Unit K: The Seven Churches of Revelation, as examples of finding handles for pictures that don't correlate with the verse content: You can look at these examples here: <http://www.readyanswers.org/unit-k/RA-Kv06en-handles.pdf> The picture doesn't need to have an exact correlation with the words to be used. Just try to find some association in your mind with something in the picture. It can be really silly, and not realistic at all.

For Galatians 5:20, here is a sample set of Handles you can use to learn the verse:

Galatians 5:20 "idolatry, sorcery, hatred, contentions, jealousies, outbursts of wrath, selfish ambitions, dissensions, heresies."



This is a list of 9 things. Find 9 different things in the picture to associate with each item in the list.

1. idolatry: Look at the **tree** on the left of the picture. (Many of the descriptions of idol worship in the Bible are associated with groves of trees.)

2. sorcery: Look at the pattern of an **"x" on the fence** that is by the tree. ("X out" sorcery)

2. hatred: Look at the almost **overgrown bush** beside the x on the fence. (I hate to trim the bushes.)

3. contentions: Look at the **scratches along the brown back wall**. (Someone who had contentions scratched the back of the wall)

4. jealousies: Look at the **shadow of the bush** that is reflected on the wall. (The shadow is jealous of the bush...it's not quite as good as the bush)

5. outbursts of wrath: Look at the **angry ostrich** squawking at the giraffes: (He has an outburst of wrath.)

6. selfish ambitions: Look at the **ibex** (or whatever that striped animal with the horn is called:) (He wants to be better than everyone else.)

7. **dissentions:** Look at the **giraffe that is standing up** very tall in the picture. Imagine he is yelling back at the ostrich, with dissentions.

8. **heresies:** Look at the **other giraffe's ear**. (Is he hearing some heresies?)

5. **Read the verse, and look at each part of the picture while you say it's word or phrase.** It doesn't matter where you look, **as long as you pick something, and stick with it each time you say the verse.** Ideally, you would say it three times in a row before you stopped. Read it through 2-3 times per day for a few days, looking at the same spots each time you say the word or phrase. **Then try it by just looking at the spots on the picture,** without reading the words. Later, just **imagine the picture in your head,** without even looking at the picture. After a few more times of doing that, you will find that **you have memorized** that whole list of vices we should avoid, and in the right order.

Also, **you will have indexed in your mind** that this is **Galatians 5:20**, because it is in St. Louis, (Galatians), in the zoo (Chapter 5), and it is the 20th picture in this chapter. Plus, there is an angry ostrich to help you remember this list of similar vices (hatred, contentions, outbursts of wrath, and dissentions, are all pretty similar, with just varying nuances of meaning)

6. **Review** your verses once or twice a day, until you can say them easily. Then review them once a week for a while, and then at least once per month.
7. **Practice by testing yourself** (and your team members) on recalling which picture is associated with each verse. You will find that it will become very easy to recall with just a little practice. Then, spend some time associating parts of the pictures with the verse. You will be surprised and pleased at how easy it will be to memorize these books, and be well on your way to getting a first place ranking.

More Details on the Method, How it works, and some Examples:

Tour St. Louis, Missouri, to learn Galatians

For **Galatians**, come with us on a six-chapter tour of **St. Louis, Missouri, USA**. While you are learning Galatians, make connections in your mind with the chapter destinations, and associate the sequence of pictures along the path with the individual verse numbers.

Chapter 1: We start on a Mississippi River cruise, going downstream, noticing the **bridges** along the way.

Chapter 2: We cross the Poplar Street Bridge on our way to **Busch Stadium**, and enjoy a baseball game.

Chapter 3: Next we walk from Busch Stadium over to the **Old Courthouse**, the place where Dred Scott eventually won his emancipation.

Chapter 4 : We continue our tour with a short walk from the Old Courthouse to the **Arch**, seeing it in many different ways.

Chapter 5 : We take our flight from the Arch, and land at the **St. Louis Zoo** in Forest Park, where we have fun noticing the quirky traits or reputations of the animals in relation to some of the verses.

Chapter 6: We leave the zoo, and stroll around the rest of beautiful **Forest Park**.

Tour Washington, DC, to learn Ephesians

For **Ephesians**, come with us on a six-chapter fun and exciting trip to **Washington, DC, USA**. Again, make firm associations in your mind with the chapter destinations and sequence of buildings or landmarks along the way with the specific verses for each chapter.

Chapter 1: We start at the imposing **Capitol Building**, and go **down one side of the National**

Mall,

visiting each museum or Federal Building.

Chapter 2: We cross the street at the **Washington Monument**, and tour **up the other side of the National Mall**, visiting each Museum.

Chapter 3: We then take a short flight and take a tour of the **White House interior and lawns**.

Chapter 4: Next, we take a short drive over to the **National Cathedral**, and enjoy its wonderful architecture and beauty. Here we can correlate a bit of the verse to the surroundings, when possible.

Chapter 5: We then take a short drive over to the **National Arboretum**, and see the beautiful gardens and the columns that used to be in the first Capitol Building.

Chapter 6: We do a tour of some of the **great monuments** scattered around the monument basin and Arlington Cemetery, head back up to the **Peace Building** at the foot of the National Mall, and end again with the **Capitol Building**.

How this method will help you:

Example 1A: Similar Verses, Different Books:

After you've learned this sequence for these two books, you can quickly distinguish between **Galatians 5:19**, and **Ephesians 4:19**, which have similar references (both are verse 19, both books end in "ians", as opposed to the books of Timothy, and both of the chapters are located near the middle of the book). They also have very similar content: they list 3 or 4 vices each, and two of them are in common. Here are the verses:

1. Galatians 5:19: "Now the works of the flesh are evident, which are: adultery, fornication, uncleanness, lewdness,".
2. Ephesians 4:19 "who, being past feeling, have given themselves over to lewdness, to work all uncleanness with greediness."

And the question comes:

"According to Galatians 5:19, what vices in addition to lewdness should we avoid? Be specific."

After you've learned the picture sequences for these two books, and if you have a question about Galatians 5:19, immediately you can think:

1. **Galatians** is **St. Louis**.
2. **Chapter 5** is the **zoo**,
3. **Verse 19** is the alligators **leering at you**, surrounded by **muddy water**, so the verse is

' Now the works of the flesh are evident, which are: adultery, fornication, uncleanness, lewdness,".

You would not even consider Ephesians 4:19, even with the same vice "lewdness" being listed, because Ephesians is represented by Washington, DC, and the question asks which vices are listed in Galatians 5:19.

Example 1B: Similarly, if the question had been:

"According to Ephesians 4:19, what vices in addition to lewdness should we avoid? Be specific."

The thought process would then be:

1. **Ephesians** is **Washington, DC**.
2. **Chapter 4** is **The National Cathedral**.
3. **Verse 19** is the detail of the sculpture of **Judgment Day** on the outside of the building showing the **people being thrown into the flames**. Therefore, the verse is :

“Ephesians 4:19 'who, **being past feeling**, have given themselves over to **lewdness**, to work all **uncleanness** with **greediness**.”

You would not consider the verse in Galatians 5:19, because Galatians is represented by St. Louis, and Ephesians is represented by Washington, DC.

Example 2: Similar Verses, Same Book:

A. Some Correlation Between Picture and Verse:

Now let's look at the same question again: *"According to Galatians 5:19, what vices should we avoid? Be specific."*

There are three verses of vices all in a row in Galatians 5. Here they are:

Galatians 5:19 “Now the works of the flesh are evident, which are: adultery, fornication, uncleanness, lewdness,”

Galatians 5:20 “idolatry, sorcery, hatred, contentions, jealousies, outbursts of wrath, selfish ambitions, dissensions, heresies,”

Galatians 5:21 “envy, murders, drunkenness, revelries, and the like; of which I tell you beforehand, just as I also told you in time past, that those who practice such things will not inherit the kingdom of God.”

How can you be sure you remember the right verse in this cluster?

You can quickly find which set of vices they are, using the same thought process:

1. **Galatians** is **St. Louis**,
2. **Chapter 5** is the **zoo**,
3. **verse 19** is the **alligators leering at you, surrounded by muddy water**, so the verse is:

“**Galatians 5:19** “Now the works of the flesh are evident, which are: **adultery, fornication, uncleanness, lewdness,**”

You would not get confused with verse 20 or 21, because verse 20 is the angry ostrich, which correlates a bit with the “hatred, contentions, jealousies, outbursts of wrath...”, and verse 21 is the snake, which correlates a bit with the idea of Satan being represented by a snake, and is going to remind you of the list of “envy, murders, drunkenness, revelries, and the like;...”.

Where there is a bit of a natural correlation with the verse, we have tried to make use of that extra handle. But, **in general, there is no direct correlation between the picture and the verse content**. The strength of this method is the **indexing capability of the locations**, and the correlation to the verses in the order of the path taken to get to the verse.

Example 3: No Correlation Between Picture and Verse, Only Path Dependent:

Let's try one that uses the path to help in the recall.

Question: According to Ephesians 2:6, what two things did God do for us? Be specific?

Here are the verses around Ephesians 2:6

“5 even when we were dead in trespasses, made us alive together with Christ (by grace you have been saved),
6 and raised *us* up together, and made *us* sit together in the heavenly *places* in Christ Jesus,
7 that in the ages to come He might show the exceeding riches of His grace in His kindness toward us in Christ Jesus.”

The thought process in finding the answer is then:

1. **Ephesians is Washington, DC.**
2. **Chapter 2** is the **second side of the Mall.**
3. **Verse 1** starts with the **Washington Monument**, and we are walking back up **toward the Capitol.**
4. **Verse 2** is the **outside of the US Dept. of Agriculture.**
5. There is **no inside picture** of the Dept. of Agriculture, and so we walk on **to the cluster of art museums by the Smithsonian Castle.**
6. The **first museum** we come to is the **outside of the Freer Gallery of Art**, which has three cement arches in the middle, and an arch-looking sculpture in front of it, for **Verse 3.**
7. **Verse 4** is the **Peacock Room inside** of the Freer Gallery of Art.
8. Then, for **verse 5**, we are going on to the **outside of the Arthur M. Sackler Building**, which has the two triangles on the roof, and the rhombus-shaped front windows, and the banners of cranes on the outside.
9. **Verse 6** is the **inside of the Arthur M. Sackler Building**, which is the **bronze plate.**
10. Therefore, the verse is “and raised *us* up together, and made *us* sit together in the heavenly *places* in Christ Jesus,”

The answer is 1. raised us up together, 2. made us sit together.

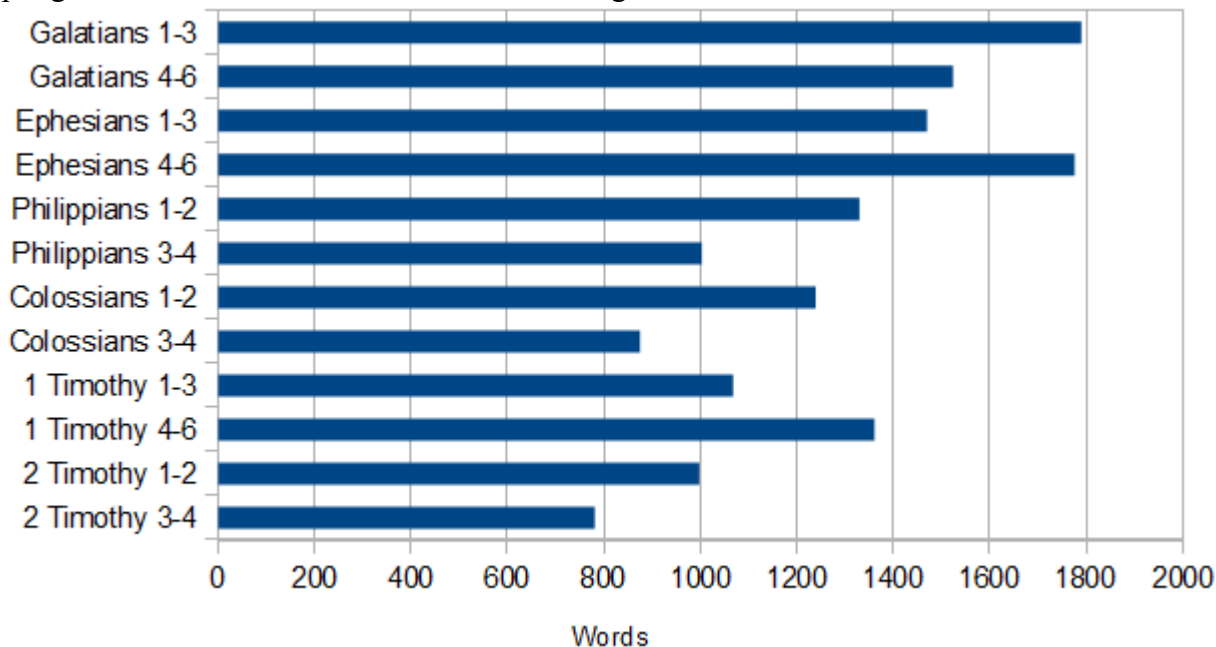
The picture has nothing to do with the contents of the verse, but it helps with the indexing of the verses. It may seem that this will take a long time to recall, but if you practice trying to recall verses in this way, it will become very quick. We suggest that you at least make very firm associations in your mind every 5 verses, and know the path well between the anchor points, so you don't need to run through the entire chapter to find the verse. It is best if you can make each verse directly associated with the place, but even knowing “bus stops” in between places can help you make the recall of the specific verse in question much easier.

Team Organization:

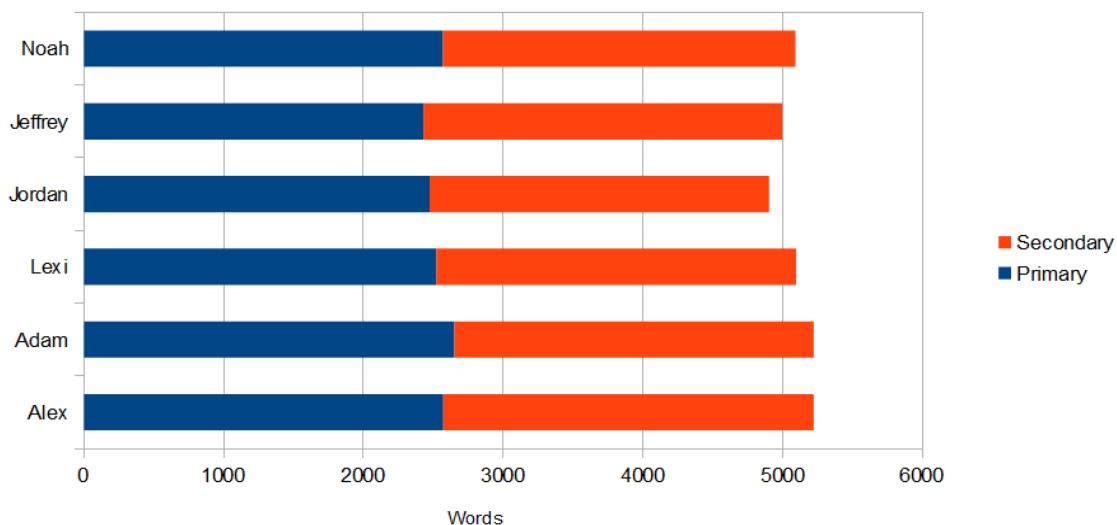
We are dividing the material into 12 segments. If the teams consist of 6 members, each member should learn at least 2 segments. If you want some overlap, consider the following example. Each team member is assigned as the primary person responsible for 2 segments (labeled with “1”) and is assigned secondary responsibility for an additional 2 segments (labeled with “2”). If you have a particularly skilled team member, he or she can be assigned more segments as tertiary responsibility, and all members should have copies of each of the 12 segment booklets, to at least be familiar with all of the books. With this approach, each question will be answerable by at least 2 people. This will help if a

member needs some assurance during the event, or is unable to participate.

When assigning books consider what groups will be together during study times and the skills of each student. The chart below shows the relative sizes of the segments to help you consider which ones to group together. You can see that some are much longer than others.



If your team members are all about equally skilled at learning the material, then you may want to assign non-consecutive segments to students so that you can make the amount each one needs to learn more similar in size as shown below.



To get this result, we created the table below to determine how many words each student will be expected to know, and to track who is responsible for each segment. We decided to assign each student similar-sized segments. For assigning secondary responsibility, we decided that Adam and Alex should back-up each other since they will be able to study together a lot without the other team members.

Segment	Words in Segment	Team Member					
		Alex	Adam	Lexi	Jordan	Jeffrey	Noah
Galatians 1-3	1790	1	2				
Galatians 4-6	1524			1			2
Ephesians 1-3	1470			2	1		
Ephesians 4-6	1776	2	1				
Philippians 1-2	1330					2	1
Philippians 3-4	1003			2	1		
Colossians 1-2	1239					2	1
Colossians 3-4	875	2	1				
1 Timothy 1-3	1068				2	1	
1 Timothy 4-6	1361				2	1	
2 Timothy 1-2	998			1			2
2 Timothy 3-4	781	1	2				
Words in #1 segments		2571	2651	2522	2473	2429	2569
Words in #2 segments		2651	2571	2473	2429	2569	2522
Total Words	15215	5222	5222	4995	4902	4998	5091

The Memorization Method:

By using visual, auditory, and body-motion (kinetic) memory aids, which we call “handles”, you can get information to stick in your short-term memory. By reviewing the information on a regular basis, you can get the information to transfer to your long-term memory.

Steps:

1. Preview
2. Learn
3. Review

Step 1: Preview:

In this step, we recommend that you take a week or two to read through the segment book, at least once per day, and preferably in one sitting. This will help get the entire section into your mind as a large chunk. Try reading it out loud, so you can hear the words. Try reading it (or listening to it) while walking around, or doing some type of motion, like an exercise bike, etc. Different approaches work better for different people. In this preview step, it is best to look at the pictures, and decide where to focus for each phrase of the verses. These will become your handles to learn the verses later. You may also find it helpful to think of some rhyming words, or body motions that seem to go with the phrases, or ways to remember the sequences of verses. However, during this step, you should mainly focus on just getting familiar with the material you are going to learn.

Step 2: Learn

In this step, take each verse, and break it into phrases that are about 3-5 words long. As you get better at memorizing, these phrases can get longer and longer, (our record is about 18 words), but for the first few chapters, keep them short. Then, take a part of the picture, and find something in it to associate

with each phrase. Look and point to the picture while you say the first phrase 3 times. When you can say the first phrase perfectly, then start to learn the next phrase. Look and point to a different part of the picture that you are going to associate with the second phrase, and say the second phrase 3 times. When you can say the second phrase perfectly, then say the first and second phrases together, looking at the first part of the picture for the first phrase, and then the second part of the picture for the second phrase. If you are having difficulty joining the phrases together, then practice just the few words at the end of the first phrase, and the first few words of the second phrase together at least three times. Continue on in this manner, until you have learned each phrase in the verse, and tied them together in your mind.

Be creative in making and using handles. The more outrageous the handle, the more likely you will be able to remember it. It does not need to “make sense”, or be grammatically correct, etc. It just needs to help you remember the Bible verse.

So, for example, see the silly story for remembering the order of the names of the children of Israel that came into Egypt for Exodus 1:1-4, and the other silly baseball story for remembering the names of the inhabitants of the land of Caanan that God would drive out, in Exodus 3:8 and 3:17. These are located in the Chapter Questions and Handles section in last year's book for Exodus 1-4.

For using the picture, an example for Galations 1:4 “who gave Himself for our sins, that He might deliver us from this present evil age, according to the will of our God and Father”

Break the verse into phrases of about 3-5 words per phrase.

- For the phrase, “who gave Himself for our sins”, look at the snow in the lower right (think of Jesus as our white spotless sacrifice) and the thorny bush (our sins).
- For the phrase, “that He might deliver us”, look at a portion of the shadow of the old chain of rocks bridge near the left corner of the picture and imagine they come from prison cell bars.
- For the phrase, “from this present evil age,” look at another part of the shadow that forms an “x” marking the current time.
- For the phrase, “according to the will of our God and Father,” find 2 separate places in the sky one to look at when saying “God” and another place for “Father”.

Whatever you choose to use, be sure you use it consistently as you are trying to learn the verse.

Try to set aside a few minutes each day to learn new verses, and review some of the older verses.

Step 3: Review

We have found that the newly learned verses need more review than verses that you have learned well a little earlier. It seems to work very well to have a Fibonacci-type review on the verses you learned. For a full discussion on the learning and review process, please download our Teacher's Guide from our website, <http://www.ReadyAnswers.org>.

It's Greek to Me!

This year, for the fourth language, we have provided an edition of the original Greek language. Once you have learned the passages using these pictures in your preferred modern language, you can leverage that knowledge to help you learn Greek, and become familiar with the Bible in its original language.

To learn and retain the understanding of New Testament Greek, it is very helpful to read it out loud to yourself. Think about its meaning and meditate upon it using Greek words. The Greek New Testament available from <http://www.laparola.net/greco/index.php> has nice features. Mouse over a word and you see the grammatical structure of the word. Click on the word for various meanings.

When viewing a particular Scriptural segment, notice the audio section. From this, learn the proper pronunciation.

Another useful site with original language help is <http://biblehub.com/>

Here are a couple Greek grammar books to consider:

New Testament Greek For Beginners, 1951
by J. Gresham Machen

A Concise Exegetical Grammar of New Testament Greek
Dec 21, 2012
by J. Harold Greenlee and First Fruits Press

To help you understand textual criticism, the rules and methods of approaching the content of the original documents is:

Introduction to New Testament Textual Criticism Paperback – October 1, 1993 by J. Harold Greenlee (Author)

It is our hope and prayers that this will help you learn more completely more of God's Word.
Bill and Shelley Houser

Philippians 1-2

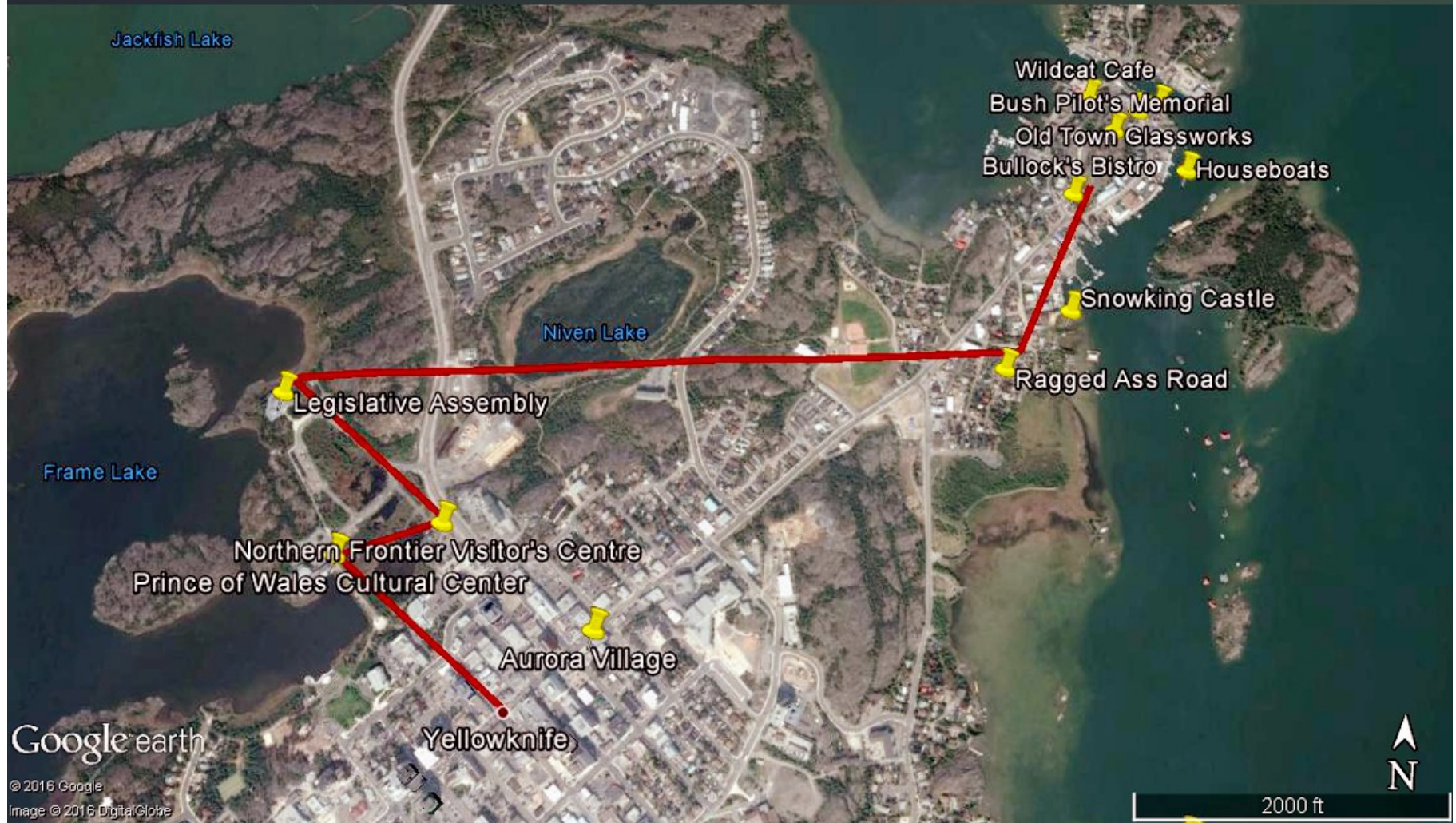
Study Guide



Google earth

© 2016 Google
Image © 2016 DigitalGlobe

Yellowknife New Town



Philippians Chapters 1-2 Handles Sheet

Yellowknife, Canada

Chapter 1: Old Town and New Town: 30 Verses

For this chapter, we will provide handles for each phrase of the verse, and explain a bit on how we come up with the handles. For the next chapter, we will provide one major handle for each verse, and you can practice coming up with your own handles for the rest of the phrases of the verse.

When you have learned what your handles are for each verse well, and just want a quick index to remind you of the sequence of the pictures, then you can switch from this document to using the [Chapter Index Sheet](#), which just has listed the same headings as this Handles Sheet Document, and the verses associated with them, but not the explanations of the Handles.

1. Paul and Timothy in Jail:

[Paul and Timothy, bondservants of Jesus Christ, To all the saints in Christ Jesus who are in Philippi, with the bishops and deacons:](#)

Look at Paul and Timothy, for the phrase, [“Paul and Timothy”](#). The next phrase is [“bondservants of Jesus Christ”](#). For the word, [“bondservants,”](#) look at the chain draped over [Paul's leg](#). Whenever I have a phrase that mentions Jesus, I try to find either a “J” or a “C” in the part of the picture that I assign for that phrase, to help me remember if the word is “Jesus”, or “Christ”. So, notice the steps on which they are sitting looks a bit like a “J”. Look there, for the phrase, [“of Jesus Christ,”](#). Since this phrase includes both “Jesus” and “Christ”, I try to find a “C” really close to my handle for “Jesus”, to remember that I need to say both names in a row. So, look at the hay on the floor by the step, and notice a very small, brown “C” in the lower right-hand corner of the picture. Look there for the word, [“Christ”](#). This also keeps the flow of the verse matching the flow of the picture path.

So, now, try to tie all these little words together in your mind, by scanning your eyes from Paul and Timothy, to the chain on Paul's leg, to the “J” of the step, to the “C” in the hay on the floor, as you say, [“Paul and Timothy, bondservants of Jesus Christ.”](#)

Next, look at the map portion of the picture. Start near the red circled city of Philippi, and make your eyes circle around the Mediterranean Sea, in a counter-clockwise way, for the phrase, [“To all the saints”](#). Make your eyes end up near the red circled city of Philippi again, and this time, notice that the land along the Balkan Peninsula forms a “C” for [“Christ”](#). Next, swing your eyes over to the boot of Italy, which forms a bit of a “J”, for [“Jesus”](#). This can help you remember the phrase, [“in Christ Jesus”](#). Next, get back to Philippi, for the phrase, [“who are in Philippi,”](#). Next, look at the city of Rome, and remember there are a lot of bishops and deacons in the Roman Church, for the phrase, [“with the bishops and deacons:”](#).

With a little practice, you can make this whole phrase done in one counter-clockwise motion around the Mediterranean Sea. Start near Philippi, and remember you will need to say that later in the phrase, but in one sweep around, focusing on the “C”, “J”, and Rome, say, [“To all the saints in Christ Jesus who are in Philippi, with the bishops and deacons:”](#). If you need to start at the tip of Africa, so that you are at the “C” in the right time for you to say “Christ”, then start there, or wherever it works best for you in your speed around the map.

2. Google Earth: Showing the USA, Canada, and Mexico:

[Grace to you and peace from God our Father and the Lord Jesus Christ.](#)

For this one, we are going to look on the map for handles for the major words in this verse. Some of the tricky parts of this short verse are, that it is **God OUR Father**, (not the Father, for example), and now, we have also the three name phrase, "**Lord Jesus Christ**". The preceding word for this name phrase is "**THE**" **Lord Jesus Christ**, which is different from the phrasing for **God OUR Father**, above.

This is a picture of the globe, with Canada, the United States, and Mexico all showing. This is the area for the Pathfinder Bible Experience Testing area.

Look for a "**G**" in the entire area shown here, by starting at the top of Prince Edward Island in Canada (little island near the mid-top of the right side of the page), and sweep your eyes over the top of Canada, and down through the curve of Mexico, and then over to the Rocky Mountains in the middle of the USA, and straight out to the Atlantic Ocean near Virginia, or North Carolina. Now, in the Atlantic Ocean, travel up with your eyes to Newfoundland (The Castle-looking land mass next to Prince Edward Island where we started earlier), and look for a rough outline of a "**P**", for "**peace**". Keep going up to the white, icy patch of Greenland, and think of **God** being up there in **Greenland**. Also, notice an oval shape for Greenland, to remind you of an "**O**" that this is "**OUR**" **Father**, for the phrase, "**God our Father**". Next, go over the top of the world, for the phrase, "**and the**" and look for a capital "**L**" starting at the Pacific Coast line of either Canada or the United States, and ending near the Yucatan Peninsula of Mexico, or further south, if you wish. This is for the word "**Lord**". Now, we need to find a "**J**" for "**Jesus**", and a "**C**" for "**Christ**." You can be creative for this, but the tip of Florida jumps out at me as a sort of a "**J**", and the coastline around the Gulf of Mexico as a sort of "**C**".

Now, practice moving your fingers, or eyes across the globe here, starting with the "**G**", then "**P**", then the white Oval Greenland, then over the top of the world, then along the West Coast to the Yucatan Peninsula, up to Florida, and over to the Gulf of Mexico, while you say this verse, "**Grace to you and peace from God our Father and the Lord Jesus Christ.**"

3. Old Map showing Yellowknife, Canada:

I thank my God upon every remembrance of you,

We are going to use the city of Yellowknife, Canada, to help us learn the book of Philippians. This is a map showing where Yellowknife is. We assigned Greenland to God in the last verse, but I don't recommend using that for this verse, since the preceding word is **MY God**, in this verse. Instead, try using Alaska for where God is this time, and imagine a hint of an "**M**" with the top of the map for the phrase, "**I thank my God**". Now, slide your eyes down to Yellowknife and think we are going to use Yellowknife to help us remember this book of verses, for the phrase, "**upon every remembrance of you.**"

4. Satellite view showing where Diavik Diamond Mine and Yellowknife are located:

always in every prayer of mine making request for you all with joy,

For this study guide, we will be using landmarks in Yellowknife city for Chapter 1, and then going over to Diavik Diamond mine for Chapter 2. This is a satellite picture showing where those locations are on the globe, to help you get oriented. I don't see any obvious handles in this picture, so another technique is just to start at either the top or the bottom, or left to right, and march across the page, assigning the items to the phrases in order. So, now I decide how many items I need to use to assign the phrases, and look for a good flow order. I will break the verse into these phrases, "**always**", "**in every prayer of mine**", "**making request for you all**", "**with joy**". So, I need 4 places on the picture to look. Since the people live in Yellowknife, I will assign "**making request for you all**" to the pushpin for Yellowknife. Since the last phrase is "**with joy**", I can think of being at the Diamond mine, and being filled with joy, if I found a large diamond. So, I will assign the push pin for the Diavik mine for the last phrase, "**with joy**". Now, since I am going up the page for the last two phrases, I will make the other two phrases below Yellowknife. For the phrase "**always**", look at the line dividing the Canada and the

Northwest Territories. It has a continuous line of land along it (mostly), and you can think it is “always” land, (not land and water). Or, you can think this is “always” the border between the Canada and the Northwest Territories. Now, look at Great Slave Lake and think that you would pray for safety in crossing over the lake, for the phrase “in every prayer of mine”.

Now, go back and review the order: Border line, Great Slave Lake, Yellowknife, then Diavik while you say the verse, “always in every prayer of mine making request for you all with joy,”

5. Satellite view zooming in to show Yellowknife Old Town Peninsula, and New Town: Push pins for some of the places we will visit.
for your fellowship in the gospel from the first day until now,

We will not be featuring the Seventh-day Adventist Church in Yellowknife as a separate verse picture later, but I put it on this picture, so you can use it as a starting point for this verse. Look down at the lower middle part of the picture for the pushpin for the SDA church, for the phrase, “for your fellowship in the gospel”. Now, pick something further up the picture, like the Prince of Wales Cultural Center, for the phrase, “from the first day”. Now, pick something further up the picture, like the un-labeled lake in the left part of the picture for the phrase, “until now,”. I then try to tie these all together in my mind in a silly story, or some other way. So, for example, if I am going to Yellowknife for a visit, (or if I live there), I would start out on Saturday, at the church, for the fellowship of the gospel. Next, on the first day of the week, I would go visit the Cultural Center, and be there until now going swimming in the lake.
“for your fellowship in the gospel from the first day until now,”

6. Aerial view of just the Old Town Peninsula: Push pins for the places we will visit.
being confident of this very thing, that He who has begun a good work in you will complete it until the day of Jesus Christ;

This picture is a close-up view of the Old Town Peninsula. We will be starting at the Houseboats on the right side of the picture, and then walking over to the Wildcat Cafe in the middle-top left side of the peninsula. Leaving there, we will be going around the curve at the top of the picture over to the Dancing Moose Cafe, then to Old Town Glassworks, to the Bush Pilot's Memorial, and then up to Bullock's Bistro, to get up through verse 19. We will see two pictures of each place, an outside and an inside for the buildings, and a far/close view of the Houseboats, and Pilot's Memorial.

So, since this verse talks about starting and completing, it makes sense to follow this same path around town for the phrases. Since we have the phrase, “Jesus Christ”, let's look for a “J” and a “C”. The “J” can be the coast line of the right side of the peninsula, and the “C” can be the left side of the peninsula.

Let's break the verse into 8 pieces. You can break them up however you wish that make sense to you. Here is an example:

“being confident : Houseboats: (Verses 8-9)

of this very thing, : Wildcat Cafe: (Verses 10-11)

that He who has begun: Dancing Moose Cafe: (Verses 12-13)

a good work in you: Old Town Glassworks (Verses 14-15)

will complete it: Bush Pilot's Memorial (Verses 16-17)

until the day: Bullock's Bistro (Verses 18-19)

of Jesus: Look at the East side of the peninsula for a “J” (right side of the picture)

Christ: Look at the West side of the peninsula for a “C” (left side of the picture)

7. Yellowknife Welcome Sign: \

just as it is right for me to think this of you all, because I have you in my heart, inasmuch as both in my chains and in the defense and confirmation of the gospel, you all are partakers with me of grace.

This verse has a lot of words, and the picture is rather sparse for finding handles. Try to stretch your memorizing capability to make the phrase breaks in the verse your stopping points, so you have 4 phrases to find in the picture. The symbol of the knife on the sign can work as a natural handle for the phrase, “inasmuch as both in my chains and in the defense and confirmation of the gospel,”. The “Welcome to” line in the phrase can correlate with the phrase, “just as it is right for me to think this of you all, because I have you in my heart,” (Paul is welcoming them in his heart). So, since these phrases are corresponding with reading the sign from top to bottom, let's continue the flow that way. I have broken some of the phrases into some sub-phrases like this:

“just as it is **right** for me to think this of **you all**,”:

Look at the top left corner of the sign and think of it as a **right** angle, Think of this sign being a **stone wall**, which can rhyme in your mind with the last part of the phrase, “**you all**”

“because I have you in my heart,”

Look at the line “Welcome to”

“inasmuch as both in my **chains**,”

Look at the line “Yellow**knife**” (Chains and knives are both related)

and in the **defense and confirmation** of the gospel, :

Look at the symbol of the **knife**

you all are **partakers with me** of grace.:

Look at the **bush** at the bottom of the sign (imagine this is a blueberry bush, and Paul has picked some blueberries to eat and share with them.)

8. Houseboats in the Harbor:

For God is my witness, how greatly I long for you all with the affection of Jesus Christ.

Look up at the sky for the phrase, “For God is my witness,”. Now, look along the the long stretch of water under the title, where the water is lighter blue, and there are no boats in the water for the phrase, “how greatly I long”. Now, look at the island groupings of the houseboats, and think of all the people in them, for the phrase, “for you all”. Now, look at the sail mast on one of the boats, and think it is the cross, for the phrase, “with the affection of Jesus Christ.”. Try to find a “C” pattern in the waves next to your sail, if you use the one near the middle of the picture, or the double decker brown houseboat in the foreground of the picture can remind me of a “C” for “Christ.”

9. Close-up of an Orange Houseboat in the Harbor:

And this I pray, that your love may abound still more and more in knowledge and all discernment,

We will be going from far-field to near-field in this picture. The monument up on the hill is actually the Bush Pilot's Memorial which we will see later, but for now, think of it as a large

church up on the hill where Paul is going to go to pray, for the phrase, “**And this I pray,**”. Now, think of Paul bounding down the hill and over to the white roofed, brick building at the left edge of the picture, for the phrase, “**that your love may abound**”. Think of that white and brick building as a school, where you go for more and more knowledge, for the phrase, “**still more and more in knowledge**”. For the phrase, look at the red sign on the platform that is holding the orange houseboat, and try to read it. I can't quite discern all the letters, can you? “**and all discernment,**”

10. The Outside of the Wildcat Cafe:

that you may approve the things that are excellent, that you may be sincere and without offense till the day of Christ,

For this one, we are going to circle around the picture in a counter-clockwise direction, starting with the the menu posted by the door, and ending up looking at the telephone pole.

For the phrase, “**that you may approve the things that are excellent,**”, look at the menu, and imagine you are looking to decide what to order. You know you can only approve of eating things that are Biblically clean, and you have heard that they serve excellent food here, so you are looking at the menu “**that you may approve the things that are excellent**”. Next, look at the man standing at the right side of the picture, and think that he looks like he may be sincere, for the phrase, “**that you may be sincere**”. Now, look up behind his head, at the fence segment at the back of the picture, and use the fact that the word, “**offense**” sort of sounds like “**a fence**”, for the phrase, “**and without offense**”. Now, look up in the sky at the the telephone pole, for the phrase, “**till the day of Christ,**”. I noticed that the light pole underneath it looks a bit like a backward “C”, so that will remind me that this is the “**day of Christ.**”

11. The Inside of the Wildcat Cafe: (Wooden benches and tables, arched ceiling)

being filled with the fruits of righteousness which are by Jesus Christ, to the glory and praise of God.

Sometimes, manufacturing a silly story can really help memorize a verse. Here is an example silly story:

For this one, imagine we are coming in this restaurant, sit down at the bench, and order a fruit plate. We are very surprised, when it is Jesus Christ who brings out our fruit plate, and then, we notice by the beam rafters that we are really in a church, and the organ starts to play gloriously, and everyone on the other benches starts to sing praise songs.

So, pick a bench to look at and think of us ordering the fruit plate, for the phrase, “**being filled with the fruits of righteousness**”. Look at the door leading to the kitchen, and imagine Jesus bringing us the plate, for the phrase, “**which are by Jesus Christ,**”. Look at the rafters to transform this into a church, and imagine the organ and singing, for the phrase, “**to the glory and praise of God.**” (If you need to split that into two places to look, then look at the rafters for “**to the glory**”, and to the other benches for “**and praise of God.**”)

12. The Outside of the Dancing Moose Cafe: (Brown sign with Dancing Moose)

But I want you to know, brethren, that the things which happened to me have actually turned out for the furtherance of the gospel,

Here is another chance to manufacture a really silly story: Feel free to change it to suit you. Imagine you are going on your way to your friend's house to a Bible Study. You have your Bible with you, and you need to pass by the Dancing Moose Cafe to get to your friend's house. Suddenly, the circus parade is coming down the street, and you get caught up in the parade, and

they just whisk you away with them, and you get packed up with the crowd into one of their wagons, and they start driving away before you can get off. When you wake up in the morning, you have no idea where you are, and are trying to get back home. On the way, you have many mishaps, but you get to witness to a lot of people along the way, and you are glad you had your Bible with you. When you finally get home, you gather all your brothers around you and tell them about all your adventures getting home. You end with the sentence, “[But I want you to know, brethren, that the things which happened to me have actually turned out for the furtherance of the gospel,](#)”

13. The Inside of the Dancing Moose Cafe: (Chalkboard Menus, Black Shirts and Apron)
[so that it has become evident to the whole palace guard, and to all the rest, that my chains are in Christ](#)

You can make up a new silly story about how the next week, you were walking to your friend's house for the Bible Study, and this time, you got a little cold, so you went into the Dancing Moose Cafe to order a nice, warm cup of hot herb tea (look at the menu on the wall), before going on to the Bible study; when, suddenly, a group of knights on their horses come into the Cafe, grab you, and take you back to their king's castle, where you are placed in [chains](#). You are expected to cook all the food and wash all the dishes (look at the stacks of cups at the right side of the picture), all while shackled to a post in the kitchen. You remember “Little Maid” in the story of Naaman, and decide God has you doing this for a reason, and are very cheerful, and happy, and kind to everyone while you give the food [to the whole Palace guard, and to all the rest](#) of the people. You also get a chance to witness to them all. After a few weeks of this, you have converted all of them to become followers of [Christ](#), and they are all very sorry they kidnapped you, and will let you go home now. They let you call your mom and dad to come and pick you up. On that call you are explaining what happened to you, and end by saying, “[so that it has become evident to the whole palace guard, and to all the rest, that my chains are in Christ;](#)”

14. The Outside of the Old Town Yellowknife Glassworks Shop: (White Covered Dome, Junky)
[and most of the brethren in the Lord, having become confident by my chains, are much more bold to speak the word without fear.](#)

You can make up another silly story for this one, or we can start looking at the picture here again, for ways to remember this verse. We can look at the igloo-shaped building in the middle of this picture, and imagine it is a church or a place where Paul's friends would gather, for the phrase, “[and most of the brethren in the Lord,](#)”. Now, look over that the shelves of junky stuff, and imagine Paul's friends are willing to go out and preach the gospel, but need to fix a bicycle first. Paul is sure he has a bicycle chain on the shelf, and sends one of them to look for it, for the phrase, “[having become confident by my chains,](#)”. Now, imagine some of them riding off on the bicycle, but others are so much more bold, that they are not afraid of heights, and are even willing to climb up to the top of the blue and red building and shout down the gospel from there. Look at the top of the red building for the phrase, “[are much more bold to speak the word without fear.](#)”

15. The Inside of the Old Town Yellowknife Glassworks Shop: (Blue, green and White glass candles):
[Some indeed preach Christ even from envy and strife, and some also from goodwill:](#)

The Old Town Glassworks Shop takes old glass bottles, or other items, and turns them into beautiful, useful objects again. In America, there is an organization called “Goodwill”, that takes people's old items they don't want, and resells it, too. So, you can take the phrases of this verse, and assign them to the different glasses, and think about maybe where they came from before they were reconditioned. Start by looking at the blue candle. Maybe it came from a

preacher's house. Also, notice the “C” at the top rim of the glass, for the phrase, “[Some indeed preach Christ](#)”. Now, look at the green candle in the middle, and think of the phrase common in English, “[green with envy](#)”, for the phrase, “[even from envy](#)”. Now, look at the white candle, and think that it may have been taller originally, but it got broken in a fight, for the phrase, “[and strife](#)”. Finally, look at the tall set of glasses in the back, and think that they came from “Goodwill”, for the phrase, “[and some also from goodwill:](#)”

16. Bush Pilots' Monument: (Tall Stone Obelisk with Moth-looking thing on top: Night-time.)
[The former preach Christ from selfish ambition, not sincerely, supposing to add affliction to my chains;](#)

The only natural handle I see in this picture is the links on the communication tower to be associated with “[my chains](#)”. Since it is at the right edge of the picture, we will find objects going from left to right for these phrases. Start at the stairs, and imagine someone preaching from the stairs, for the phrase, “[The former preach Christ from selfish ambition,](#)”. Next, look at the snowy pillar corner edge, for the phrase, “[not sincerely,](#)”. Next, look at the Bush Pilot's memorial stone pillar, and imagine it would hurt your bear legs if you tried to climb up to the top, for the phrase, “[supposing to add affliction](#)”. Now, look over at the communication tower, for the phrase, “[to my chains;](#)”

17. Close-up of the Bush Pilots' Monument: (Plaque on the stone side), day time.
[but the latter out of love, knowing that I am appointed for the defense of the gospel.](#)

The Bush Pilot's Monument is dedicated to the pilots and engineers who lost their lives in the 1920's and 30's as they flew people and supplies into the Northwest Territories. The engineers mapped out the rivers, lakes and mountain passages.

You can think of those hard-working pilots and engineers for the phrase, “[but the latter out of love,](#)”. Look at the insignia at the top left corner of the red plaque, and think of it being a seal of a monarch who appoints people to different positions, for the phrase, “[knowing that I am appointed](#)” Now, look at the stone wall of the monument, and imagine it is part of a castle fortress for defense, “[for the defense of the gospel.](#)”

18. The Outside of Bullock's Bistro: (Open door, snowy roof, chalkboard picture outside, flyers at door:)
[What then? Only that in every way, whether in pretense or in truth, Christ is preached; and in this I rejoice, yes, and will rejoice.](#)

For this one, we are going to look at the posters on the side of the building, and imagine they are community announcements on what is happening around town. We will look there to find out, “[What then?](#)”. Next, look at the chalkboard drawing of the house and mountain. It looks like there is a path up to the porch on the drawing. Look at the chalk path for the phrase, “[Only that in every way,](#)”. Now, compare the chalk drawing roof, and the real roof, for the phrase, “[whether in pretense or in truth,](#)” (In English, the word “roof” can remind you a bit of the word “truth”), Now, look at the real doorway entrance, and imagine a preacher standing there preaching, for the phrase, “[Christ is preached;](#)”. Next, look at the big chalk sign saying “Bullock's Bistro”, for the phrase, “[and in this I rejoice,](#)”. Now, look at the small triangle (the beginnings of a letter “y”) at the top of the right side with the letters, “[Bullock's Bistro](#)”, on it for , “[yes, and will rejoice.](#)”.

19. The Inside of Bullock's Bistro: (Stools up to a bar, snowflakes hanging from ceiling, filigree

chair in foreground):

For I know that this will turn out for my deliverance through your prayer and the supply of the Spirit of Jesus Christ,

For this one, we are going to start by looking at the bar stools, and imagine someone turning on it from facing the bar to facing the table across from it, for the phrase, “For I know that this will turn out”. You can now imagine a mother with a small child sitting at the table, waiting for their food to be delivered, for the phrase, “for my deliverance”. Now, they have gotten their meal, and the child reaches for the salt shaker, but the mother reminds him they need to pray first. He sets down the salt shaker, and they pray. Look at the salt shaker for the phrase, “through your prayer”. Finally, look at the ceiling fan, and associate it supplying air to the customers, with “and the supply of the Spirit”. Notice the fan blades can make a “J” with the two on the left, and a “C” with the two on the right, for the phrase, “of Jesus Christ,”. Try to make the whole phrase in your mind by looking at the ceiling fan. You may need to imagine it is rotating, while you say, “and the supply of the Spirit of Jesus Christ.”

20. Google Earth Satellite showing Yellowknife New Town:

according to my earnest expectation and hope that in nothing I shall be ashamed, but with all boldness, as always, so now also Christ will be magnified in my body, whether by life or by death.

Bullock's Bistro is in top right corner. We will visit most of the places that have push pins. We will see the Snowking Castle in Chapter 4, and Aurora Village in Chapter 3. We will be going around New Town in an orderly way for now, to see the rest of the areas that are marked.

For this verse, you can learn the path, by associating each phrase with one of the locations we will visit later. There are 5 more locations in this chapter, so let's break the verse into 5 phrases. This will be a bit of a stretch from the last few verses, but with practice, you can do it.

“according to my earnest expectation and hope”: Bullock's Bistro (Verses 18-19)

Look at **Bullock's Bistro**, where we just were in verses 18 and 19, in the upper right-hand corner of the picture.

-----new index picture----- (Verse 20)

“that in nothing I shall be ashamed,”: Ragged Ass Road (Verses 21-22)

“ but with all boldness, Northwest Territories Legislative Assembly (Verses 23-24)

as always,”: Northern Frontier Visitor's Cntr. (V. 25-26)

“so now also Christ will be magnified in my body,”: Prince of Wales Cultural Cntr (Vrs. 27-28)

“whether by life or by death.,” Downtown Yellowknife (Verse 29)

-----to finish the index---- Dog sledding and ice fishing: (Verse 30)

21. Bear sign to Ragged Ass Road: Very Famous Road in Yellowknife.

For to me, to live is Christ, and to die is gain.

Look at the red truck for the phrase, “For to me,”. Now look at the telephone pole that looks like a cross, for the phrase, “to live is Christ,”. Look at the bear for the phrase, “and to die is gain.”

22. Close-up of a house on Ragged Ass Road: Many knick-knacks on the Ledge of the Fence:

But if I live on in the flesh, this will mean fruit from my labor; yet what I shall choose I cannot

tell.

We will be going from the back of the picture to the front of the picture for this one. Look at the white house in the back, right side, and imagine you live in that house, for the phrase, “[But if I live on in the flesh,](#)”. Now, look at the tree, and imagine it has apples hanging on it, that need to be picked, for the phrase, “[this will mean fruit from my labor;](#)”. Now, look at all the knick-knacks on the fence ledge, and imagine your neighbor said you can pick out one of them to take home. Start looking at the items by the tree and scan halfway up to the pig, for the phrase, “[yet what I shall choose](#)”. You are having a hard time deciding which one, so start at the pig, and scan your eyes up to the teapot for the phrase, “[I cannot tell.](#)” So, try to learn that whole phrase together, by scanning your eyes along the entire fence as you say, “[yet what I shall choose, I cannot tell.](#)”

23. The Outside of the Northwest Territories Legislative Building: (Two views: White Piano-shaped Building with Two Domes:)

[For I am hard-pressed between the two, having a desire to depart and be with Christ, which is far better.](#)

For this one, we will use the two views of this unique building, plus a bit of a silly story to help us learn the verse.

Imagine you are squeezed between the intersection of the two pictures on this page, for the phrase, “[For I am hard-pressed between the two,](#)”. Now, look at the top dome of the building, of the one on the left (close view of the building), and imagine God has sent a space ship for you, sort of like the fiery chariot He sent to get Elijah. You have the choice to get in and go straight to heaven, for the phrase, “[having a desire to depart and be with Christ,](#)”. Now, look at the top picture of the building, which is farther away from us, and imagine it has landed up in heaven, “[which is far better.](#)”

24. The Inside of the Northwest Territories Legislative Building: (Two Views: The Round Hall, and the Mace):

[Nevertheless to remain in the flesh is more needful for you.](#)

Look at the mace, and think of all the stuff that needs to be done here in this building to take care of all the people in the Northwest Territories. Learn this verse all as one phrase, “[Nevertheless to remain in the flesh is more needful for you.](#)”

25. The Outside of the Northern Frontier Visitor's Center: (Chain link fence around a sign with a Blue Question Mark, and Bike sign saying “Go Mobile”)

[And being confident of this, I know that I shall remain and continue with you all for your progress and joy of faith,](#)

For this one, we are going to go from top to bottom and far field to near field to learn the verse. Start by looking at the green and white lighthouse, and think it gives confidence to sailors, for the phrase, “[And being confident of this,](#)”. Now, look at the “Open” sign. You know the building is open, and you can remain there for a while to look around, for the phrase, “[I know that I shall remain and continue with you all](#)”. Now, look at the bicycle, and think of how much more progress you can make on your walk home, if you had a bike, for the phrase, “[for your progress](#)”. Now, look at the bicycle rack, for the phrase, “[and joy of faith,](#)”.

26. Inside the Northern Frontier Visitor's Center: (Wooden counter top with stools, Blue poster boards showing the Diavik Diamond Mine Craters, Stuffed Animals on the wall, lectern and chairs, etc.)
[that your rejoicing for me may be more abundant in Jesus Christ by my coming to you again.](#)

For this one, I don't see any obvious handles, so I will just assign the phrases from the back of the picture to the front of the picture. Look at the series of stools in the middle-right back side of the picture, and imagine a group of people sitting there having a good time, for the phrase, [“that your rejoicing for me”](#). Now, look at the picture of the Diavik Diamond mine (Large gray circle: notice the “J on one side of the circle, and the “C” on the other side of the circle), and imagine it is even more abundant in diamonds, for the phrase, [“may be more abundant in Jesus Christ”](#). Now, look at the podium and chairs, and imagine Paul preaching a sermon to them, for the phrase, [“by my coming to you again.”](#)

27. The Outside of the Prince of Wales Northern Heritage Cultural Center: (Collage of 3 pictures: The Outside Brown and White Odd-shaped Building, An Annex Lit up at Night:, and A Metal Sculpture of People Dancing:)
[Only let your conduct be worthy of the gospel of Christ, so that whether I come and see you or am absent, I may hear of your affairs, that you stand fast in one spirit, with one mind striving together for the faith of the gospel,](#)

For this one, we are going to look at the pictures from left to right, top to bottom. Start by looking in the top left corner picture, and see the farthest building away from us (the one not lit up), and imagine it is a church where the gospel of Christ is preached, for the phrase [“Only let your conduct be worthy of the gospel of Christ,”](#) Now, look at the building that is lit up. It has a circular top, so it can serve as our “C” to remind us of [“Christ”](#) in the last phrase. Since it is also lit up, and so pretty, it looks like this couple have come to see it. It probably is lit up, even if no one is there to see it, too. So use that for the phrase, [“so that whether I come and see you or am absent,”](#) Now, look at the couple holding hands ,and think about them announcing their engagement, for the phrase, [“I may hear of your affairs,”](#). Now, we will switch over to the second top picture, and look at the feet of that interesting sculpture of three people joint together into one sculpture, for the phrase, [“that you stand fast in one spirit,”](#). Now, look at their heads, or tamborines, for the phrase, [“with one mind striving together”](#). Now, look at the bottom picture, and imagine it is a modern-style church building, for the phrase, [“for the faith of the gospel,”](#).

28. The Inside of the Prince of Wales Northern Heritage Cultural Center: (The Tee pee)
[and not in any way terrified by your adversaries, which is to them a proof of perdition, but to you of salvation, and that from God.](#)

For this one, we will be looking at the people around the middle and bottom rows of pictures as the [“adverseries”](#), and the two pictures near the ceiling as the [“good guys”](#). Start by looking at the open Tee-pee, and imagine you are one of the good guys that God is protecting. You feel safe to go into your house at night, and sleep with the door open, even when you are surrounded by the bad guys, for the phrase, [“and not in any way terrified by your adversaries,”](#). Now, look at the picture of the guy in the red jacket in the middle ring, and let the color red remind you of hell flames, for the phrase, [“which is to them a proof of perdition,”](#) . Now, look at the top left, hanging picture of the woman and man, and think of the Second Coming, where we meet God in the air, for the phrase, [“but to you of salvation,”](#), and now look at the man in the picture hanging at the top right side of the picture, for the phrase, [“and that from God.”](#)

29. Presumably Downtown Yellowknife: (New Town: People standing below the -30 degree

Sign):

For to you it has been granted on behalf of Christ, not only to believe in Him, but also to suffer for His sake,

I don't know about you, but I'd be suffering at -30 C! Brrr. We will use that natural handle for learning this verse.

Look at the first two guys for the phrase, "For to you it has been granted". Now, look at the "C" on the sign, (for degrees Celcius), for the phrase, "on behalf of Christ,". Now, look at the -30 (I can't believe it's that cold!), for the phrase, "not only to believe in Him,". Finally, look at the last two guys, for the phrase, "but also to suffer for His sake,".

30. Activities in Yellowknife: (Dog Sledding and Ice-Fishing):
having the same conflict which you saw in me and now hear is in me.

Here are some other activities you can do in Yellow-knife. You may find it hard to choose what you want to do during your visit here. Look at the picture of the ice fishing, for the phrase, "having the same conflict which you saw in me". Now, imagine hearing the dogs barking, and look at the picture of the dog-sledding, for the phrase, "and now hear is in me."

Chapter 2: Diavik Diamond Mine: 30 Verses

For this chapter, we will provide one or two ideas for handles, and then let you practice coming up with handles for the rest of the phrases. It is easier than you think, and after a while, you will actually prefer to come up with your own handles, because they will be what makes sense and will work for you.

For this chapter's photos, we will be leaving Yellowknife, and flying over to the Diavik Diamond Mine, and touring the facility. We will pretend we are a worker, and go through some of the steps a worker would do in a day to get to the plant, and start a working shift. This area is accessible only by plane or boat most of the year. In the winter, there is an ice road on the frozen lake that can bring in supplies.

1. Satellite Map Showing Path from Yellowknife to the Diavik Mine: (Leaving Home for Work:)
Therefore if there is any consolation in Christ, if any comfort of love, if any fellowship of the Spirit, if any affection and mercy,

This picture is here to orient you to where we've just been at the Prince of Wales Cultural Center, and now we are flying over to the Diavik Diamond Mine. Many people from Yellowknife work here. It seems that they work either 4 days in a row, and have 3 days off, or else they work 2 weeks in a row, and have 2 weeks off, based on their job openings currently in May, 2016. So, one would need to build a lot of close fellowships with his co-workers to be happy, and not lonely.

There are four phrases here that mean about the same thing, just said in different words.

Since there are 4 phrases here, and 4 names of places, you can also think about assigning a name of a location to each phrase, moving from where we've just been, and ending up at the Diavik Diamond Mine.

Therefore if there is any consolation in Christ, if any comfort of love, if any fellowship of the Spirit, if any affection and mercy,

2. Colorful map showing Location of Diavik Mine: (We are in the Northwest Territories)
fulfill my joy by being like-minded, having the same love, being of one accord, of one mind.

This is a map showing where the Diavik Mine is located in relation to Canada. There are two diamond mines in Canada, the Diavik Mine, and the Ekati Mine, which you can see on the map. You can use these two places as both being diamond mines, and how similar they would be to

each other, to help you remember this verse. You can also assign different Provinces of Canada to some of the phrases, because they all would be similar in each other, as compared to other parts of the world, for example.

fulfill my joy by being like-minded, having the same love, being of one accord, of one mind.

3. Satellite View of the Diavik Mine: (Far view showing More of the Lake, and the Island part of the Mine: It must be reached by plane or boat Coming closer to work).

Let nothing be done through selfish ambition or conceit, but in lowliness of mind let each esteem others better than himself.

This picture is here to show the progression of flying in from Yellowknife. The surface diamond mines are the two large circular holes in the ground. They have underground mining, also. You can think of this being good advice to the workers in this mine. You can also just start assigning the phrases to the different islands around the lake in an orderly fashion.

Let nothing be done through selfish ambition or conceit, but in lowliness of mind let each esteem others better than himself.

4. Coming in Closer: Aerial View of the Two Diamond Pits: (Closer Still to Work)

Let each of you look out not only for his own interests, but also for the interests of others.

This is good advice, especially to those working in a mine! You can associate one phrase with one large pit, and the other phrase with the other large pit.

Let each of you look out not only for his own interests, but also for the interests of others.

5. Map of the Diamond Mine Buildings and Layout: (So we know where to go when we get there)

Let this mind be in you which was also in Christ Jesus,

This is a map of the facility, and is here to help orient you to the rest of the chapter's visit. Look for "C"s and "J"s to help you remember this is the phrase, "Christ Jesus". Assign the rest of the verse as to what would help you remember it the best.

Let this mind be in you which was also in Christ Jesus,

6. Zooming in to one of the Pits: Airplane wing in the front view: Very Rust-Brown: (Almost there!)

who, being in the form of God, did not consider it robbery to be equal with God,

This verse continues our approach to the Diamond Mine, getting closer to just one of the pits. Since there are two pits here, but only one is seen, you might think about Jesus being here while God was in heaven, and not considering it robbery to be equal with God. (The two pits are in the same form, whether we can see them both or not, for example). Or, assign this out as you wish.

who, being in the form of God, did not consider it robbery to be equal with God,

7. Aerial View Showing all the Buildings, and Air Strip for the Mine: Four round brown storage buildings, and Two Big Blue Buildings, Plus a few others, and roads: (Not late yet!)
- but made Himself of no reputation, taking the form of a bondservant, and coming in the likeness of men.

This one is an aerial view of the rest of the mine's buildings. There are plenty of places to work here like a bondservant! Imagine Jesus working beside you in this mine, and you not knowing it!

but made Himself of no reputation, taking the form of a bondservant, and coming in the likeness

of men.

8. Mine's Airport: Man with Flares, Directing Landing: (Arriving at Mine for Work:)
And being found in appearance as a man, He humbled Himself and became obedient to the point of death, even the death of the cross.

This picture is here in this sequence, because we are now landing at the diamond site, after flying in from Yellowknife. It also has the natural handles, of a man, for the phrase, “And being found in appearance as a man”, and also the “X” on the man's back, for the phrase, “even the death of the cross”. There is also the natural handle of the thought that if the man isn't careful, he could fall down, for the phrase, “He humbled himself”. And also that the plane could run over him, for the phrase, “and became obedient even to the point of death”.
And being found in appearance as a man, He humbled Himself and became obedient to the point of death, even the death of the cross.

9. Communication System: (Getting on Safety Gear: Row of Hanging Yellow Discs Attached to Black Tubes)
Therefore God also has highly exalted Him and given Him the name which is above every name,

This picture is here to help you think that after you've arrived in your plane, you are now ready to put on your safety gear before you go out to work. This is a picture of their communication system. A few ideas you can use to learn this verse are: You can imagine the president of the company calling out the worker's names over this system. (A man who is highly exalted, and names). You can assign the phrases in order along the row of wires, or look at the high hanging part for the phrase, “highly exalted”. See what you can come up with for this one!
Therefore God also has highly exalted Him and given Him the name which is above every name,

10. Schematic Diagram Showing How a Crater Diamond Mine Looks: (Funnel shape)
that at the name of Jesus every knee should bow, of those in heaven, and of those on earth, and of those under the earth,

This picture is here in this sequence, to help you understand some of the following pictures, by helping you know how a crater diamond mine has formed, and what it looks like. It also has natural handles for places to look for the phrases: “of those in heaven”, “and of those on earth”, “and of those under the earth.”.
that at the name of Jesus every knee should bow, of those in heaven, and of those on earth, and of those under the earth,

11. One Truck at Bottom of Mine: (Starting Work in Surface Mine: Yellow Dump Truck: Stone walls)
and that every tongue should confess that Jesus Christ is Lord, to the glory of God the Father.

This picture is here in this sequence, because now that you've gotten on your safety equipment, you are ready to go to work. This is a picture of the work in one of the big circles, as the surface mining work. See how you can adapt this picture to the phrases of this verse. Try to look for a “J,” “C”, and “L” near each other in the rock patterns. Remember the phrase, “God THE Father”.
and that every tongue should confess that Jesus Christ is Lord, to the glory of God the Father.

12. Three Trucks At Different Levels in Mine: (To show scale of surface mine: Two Scoopers and a Dump Truck:)

Therefore, my beloved, as you have always obeyed, not as in my presence only, but now much more in my absence, work out your own salvation with fear and trembling;

This picture was chosen in this sequence to continue in the surface mine portion of the plant, and to show a scale of how large these diamond mine circles are! Each of the trucks is a full-sized real digger or dump truck. They look like toys to me. This also has the natural handle for the phrase, “work out your own salvation with fear and trembling.” You might also think of the workers either being present or absent for work.

Therefore, my beloved, as you have always obeyed, not as in my presence only, but now much more in my absence, work out your own salvation with fear and trembling;

13. Yellow Mining Equipment: (Getting to the Underground Mine to Start Shift: Light at Tunnel Behind It,):

for it is God who works in you both to will and to do for His good pleasure.

This picture was chosen in this sequence, because we are leaving the surface mining operation, and starting to go underground, to the underground mining operation. Imagine we are just entering the tunnel, and can still see some of the natural light above. (I think this may be further down than that, but this will do in our path index.). See how you can correlate the verse to this picture.

for it is God who works in you both to will and to do for His good pleasure.

14. Two Happy-looking Mine Workers: (Punching in for Work:)

for it is God who works in you both to will and to do for His good pleasure.

This picture was chosen in this sequence, because now that we are down in the mine, it is time to get to work. Notice the racks on the wall that probably hold the time cards the workers punch when starting and ending their shifts.

This also can help you with the natural handle of the phrase, “who works in you both”. They are also happy-looking, and can be used to remember the phrase, “for His good pleasure”.

for it is God who works in you both to will and to do for His good pleasure.

15. Red Equipment, with worker shining a headlamp on it: (Starting the Work Shift in Underground Mine)

that you may become blameless and harmless, children of God without fault in the midst of a crooked and perverse generation, among whom you shine as lights in the world,

This picture was chosen in this sequence, because after you have punched in for work, it is time to actually do some work. It also has a natural handle of the headlamp beam shining out for the phrase, “among whom you shine as lights”, and the fact that it is underground, for the phrase, “in the world.”

that you may become blameless and harmless, children of God without fault in the midst of a crooked and perverse generation, among whom you shine as lights in the world,

16. Emergency Escape Equipment: (Safety Training Time: Two woman by a yellow boat/bullet escape pod)

holding fast the word of life, so that I may rejoice in the day of Christ that I have not run in vain or labored in vain.

This picture was chosen in this sequence to show someone getting safety training for the underground mine. It also has the natural association with knowing the escape system would help you in “holding fast the word of life”. If you die in the mine, you would have “labored in

vain”.

holding fast the word of life, so that I may rejoice in the day of Christ that I have not run in vain or labored in vain.

17. Pile of Blasted Kimberlite, Looking like it is pouring out of the Hole in the Wall:

Yes, and if I am being poured out as a drink offering on the sacrifice and service of your faith, I am glad and rejoice with you all.

This picture was chosen to show some of the work of the underground mine, in what the blasted Kimberlite looks like before it is sorted for the diamonds. It also has the natural handle of looking like it was “being poured out as a drink offering”.

Yes, and if I am being poured out as a drink offering on the sacrifice and service of your faith, I am glad and rejoice with you all.

18. Three Diavik Underground Mine Workers: (Break Time! In front of a gray wall with fencing: One Worker with a Red Coat in the Middle.)

For the same reason you also be glad and rejoice with me.

This picture was shown, to assist with the content of the verse, but you can also think it is about break time, in our day at the mine!)

For the same reason you also be glad and rejoice with me.

19. Supervisor in yellow railing looking over the sorting line: (Back to work, Supervisor in the sorting facility)

But I trust in the Lord Jesus to send Timothy to you shortly, that I also may be encouraged when I know your state.

This picture was chosen in this sequence, to shift to the sorting facility. The supervisor was chosen, to help you think it is Timothy finding out what is happening here with you, and then going back and telling Paul how you are doing.

But I trust in the Lord Jesus to send Timothy to you shortly, that I also may be encouraged when I know your state.

20. Yellow equipment in use, drilling against the Wall: (Precision worker to care for your state)

For I have no one like-minded, who will sincerely care for your state.

This one is a bit out of sequence, in that it is back in the underground mine, but it fit the verse better than the sorting facility. It takes someone very careful and safety conscience to do this person's job. He has to drill in just the right spots that are carefully marked out, or the section collapses, and everyone could die.

For I have no one like-minded, who will sincerely care for your state.

21. High Quality Rough-Cut Diamonds: (Diamonds sorted out: Some angular faces on the diamonds)

For all seek their own, not the things which are of Christ Jesus.

Now to see some actual diamonds! These have been through the sorting process, and are rough cut. You can also use the diamonds to help remember the content of this verse.

For all seek their own, not the things which are of Christ Jesus.

22. Fully Cut and Polished Diamond: (Proven Character)

But you know his proven character, that as a son with his father he served with me in the gospel.

This picture was chosen in this sequence to show the rough cut diamonds turning into the finished polished diamonds. It also can help with the natural handle for the phrase, “[But you know his proven character.](#)”, because only the really good-quality diamonds make it this far. You may have forgotten he is talking about Timothy, our supervisor from verse 19. [But you know his proven character, that as a son with his father he served with me in the gospel.](#)

23. One of Largest Diamonds Found at Diavik, in the Rough: 187 karats, approximately (I hope it's good!)

[Therefore I hope to send him at once, as soon as I see how it goes with me.](#)

This one is a bit out of sequence, as it is back to the rough state of the diamond, but it fits with the content of the verse: This is one of the largest diamonds found at Diavik. I am sure they hope it will be a good one, once it is cut. They will have to see how it goes, though, in the cutting process.

[Therefore I hope to send him at once, as soon as I see how it goes with me.](#)

24. Empty sorting line: (Shutting down the shift at the Sorting Line)

[But I trust in the Lord that I myself shall also come shortly.](#)

This picture was chosen in this sequence, because now we are getting ready to shut down for the day. We will be shutting down in the opposite order from when we started the shift. Or, from the sorting facility, to the underground facility, to the surface operations. Everyone is gone from the sorting facility already. It also has the natural handle of helping with the thought that Paul is not there, “[but shall also come shortly](#)” (for the next shift?)

[But I trust in the Lord that I myself shall also come shortly.](#)

25. Yellow background, Yellow Equipment Not Working, Three Workers Beside It: (Shutting down the Underground Mine Shift)

[Yet I considered it necessary to send to you Epaphroditus, my brother, fellow worker, and fellow soldier, but your messenger and the one who ministered to my need;](#)

This picture was chosen to show the shutting down of the under ground mine. The workers are just finished, and have shut off the driller. They are ready to go back up to the surface. Since there are three workers shown, you can assign one of them to be “[Epaphroditus, my brother](#)”. Another worker can be “[fellow worker and fellow soldier](#)”, and the last one can be “[but your messenger and the one who ministered to my need.](#)”.

26. FAR Heaters at Diavik Mine, Night time: (Surface Mining Shut down:)

[since he was longing for you all, and was distressed because you had heard that he was sick.](#)

I don't know if they shut down the surface mining down at night, but we can pretend that they do, or else that we are done with our tour now, and are going to be going home. You might think about some of the workers in association with this verse.

27. Wind Turbine, Sun Setting, Snow: (Out of Mine at End of Day: Going Home)

[For indeed he was sick almost unto death; but God had mercy on him, and not only on him but on me also, lest I should have sorrow upon sorrow.](#)

This picture was chosen in this sequence so that you could imagine looking around a bit at the grounds before you get back on the plane, at the end of the day. (I know it's already dark in the

previous one....this is a bit out of sequence in time.)

For indeed he was sick almost unto death; but God had mercy on him, and not only on him but on me also, lest I should have sorrow upon sorrow.

28. Environmental Protection: (Next Day, Back to work! Outside work #1 Two Women Smiling:) Therefore I sent him the more eagerly, that when you see him again you may rejoice, and I may be less sorrowful.

This picture was chosen in this sequence, to represent the next work day, showing some of the work done outside of the mine, and also because the woman were looking very happy.

Therefore I sent him the more eagerly, that when you see him again you may rejoice, and I may be less sorrowful.

29. The Ice Highway: (Receiving in Supplies via the Ice Highway. Outside work #2)

Receive him therefore in the Lord with all gladness, and hold such men in esteem;

This picture was chosen to show some more of the outside work at the mine, and also the unique ice highway on the lake. They can only get supplies in via truck in the winter, when the lake is frozen solid. Imagine they are receiving in their supplies with all gladness, (that they don't have to fly them in!), in the phrase, "Receive him therefore in the Lord with all gladness". Receive him therefore in the Lord with all gladness, and hold such men in esteem;

30. Truck on the Ice Highway: (Sending out the diamonds from the mine!)

because for the work of Christ he came close to death, not regarding his life, to supply what was lacking in your service toward me.

This picture was chosen, to represent all the work done at this mine, and they are finally able to ship out their product! I know they probably wouldn't use a tanker to do this, but it looks like the truck is going away from the mine, and not going toward it. You can use this thought to help you remember this verse. Many a mine worker "came close to death, not regarding his life, to supply what was lacking" out in the marketplace. This concludes our tour of the Diavik Diamond Mine.

because for the work of Christ he came close to death, not regarding his life, to supply what was lacking in your service toward me.

Philippians Chapter 1-2 Chapter Index

Yellowknife, Canada

Chapter 1: Old Town and New Town: 30 Verses

Chapter 2: Diavik Diamond Mine: 30 Verses

Chapter 3: Aurora Village, and Aurora Borealis Patterns: 21 Verses

Chapter 4: Snow king Castle: 23 Verses

Chapter 1: Old Town and New Town: 30 Verses

1. Paul and Timothy in Jail:
Paul and Timothy, bondservants of Jesus Christ, To all the saints in Christ Jesus who are in Philippi, with the bishops and deacons:
2. Google Earth: Showing the USA, Canada, and Mexico:
Grace to you and peace from God our Father and the Lord Jesus Christ.
3. Old Map showing Yellowknife, Canada:
I thank my God upon every remembrance of you,
4. Satellite view showing Great Slave Lake, and where Yellowknife is located:
always in every prayer of mine making request for you all with joy,
5. Satellite view zooming in to show Yellowknife Old Town Peninsula, and New Town: Push pins for some of the places we will visit.
for your fellowship in the gospel from the first day until now,
6. Aerial view of just the Old Town Peninsula: Push pins for the places we will visit.
being content of this very thing, that He who has begun a good work in you will complete it until the day of Jesus Christ;
7. Yellowknife Welcome Sign:
just as it is right for me to think this of you all, because I have you in my heart, inasmuch as both in my chains and in the defense and confirmation of the gospel, you all are partakers with me of grace.
8. Houseboats in the Harbor:
For God is my witness, how greatly I long for you all with the affection of Jesus Christ.
9. Close-up of an Orange Houseboat in the Harbor:
And this I pray, that your love may abound still more and more in knowledge and all discernment,
10. The Outside of the Wildcat Cafe:
that you may approve the things that are excellent, that you may be sincere and without offense till the day of Christ,
11. The Inside of the Wildcat Cafe: (Wooden benches and tables)
being filled with the fruits of righteousness which are by Jesus Christ, to the glory and praise of

God.

12. The Outside of the Dancing Moose Cafe:
But I want you to know, brethren, that the things which happened to me have actually turned out for the furtherance of the gospel,
13. The Inside of the Dancing Moose Cafe: (Chalkboard Menus, Black Shirts and Apron)
But I want you to know, brethren, that the things which happened to me have actually turned out for the furtherance of the gospel,
14. The Outside of the Old Town Yellowknife Glassworks Shop: (White Covered Dome, Junky) and most of the brethren in the Lord, having become condent by my chains, are much more bold to speak the word without fear.
15. The Inside of the Old Town Yellowknife Glassworks Shop: (Blue, green and White glass candles):
Some indeed preach Christ even from envy and strife, and some also from goodwill:
16. Bush Pilots' Monument: (Tall Stone Obelisk with Moth-looking thing on top: Night-time.)
The former preach Christ from selfish ambition, not sincerely, supposing to add affliction to my chains;
17. Close-up of the Bush Pilots' Monument: (Plaque on the stone side), day time.
but the latter out of love, knowing that I am appointed for the defense of the gospel.
18. The Outside of Bullock's Bistro: (Open door, snowy roof, chalkboard picture outside, flyers at door:)
What then? Only that in every way, whether in pretense or in truth, Christ is preached; and in this I rejoice, yes, and will rejoice.
19. The Inside of Bullock's Bistro: (Stools up to a bar, snowflakes hanging from ceiling, filigree chair in foreground):
For I know that this will turn out for my deliverance through your prayer and the supply of the Spirit of Jesus Christ,
20. Google Earth Satellite showing Yellowknife New Town:
Bullock's Bistro is in top right corner. We will visit all the places that have push pins. We will see the Snowking Castle in Chapter 4, and Aurora Village in Chapter 3. We will be going around New Town in an orderly way for now, to see the rest of the areas that are marked.
according to my earnest expectation and hope that in nothing I shall be ashamed, but with all boldness, as always, so now also Christ will be magnified in my body, whether by life or by death.
21. Bear sign to Ragged Ass Road: Very Famous Road in Yellowknife.
For to me, to live is Christ, and to die is gain.
22. Close-up of a house on Ragged Ass Road: Many knick-knacks on the Ledge of the Fence:
But if I live on in the flesh, this will mean fruit from my labor; yet what I shall choose I cannot tell.
23. The Outside of the Northwest Territories Legislative Building: (Two views: White Piano-shaped Building with Two Domes:)
For I am hard-pressed between the two, having a desire to depart and be with Christ, which is far better.

24. The Inside of the Northwest Territories Legislative Building: (Two Views: The Round Hall, and the Mace):
Nevertheless to remain in the flesh is more needful for you.
25. The Outside of the Northern Frontier Visitor's Center: (Chain link fence around a sign with a Blue Question Mark, and Bike sign saying "Go Mobile")
And being confident of this, I know that I shall remain and continue with you all for your progress and joy of faith,
26. Inside the Northern Frontier Visitor's Center: (Wooden counter top with stools, Blue poster boards showing the Diavik Diamond Mine Craters, Stuffed Animals on the wall, lecturn and chairs, etc.)
that your rejoicing for me may be more abundant in Jesus Christ by my coming to you again.
27. The Outside of the Prince of Wales Northern Heritage Cultural Center: (Collage of 3 pictures: The Outside Brown and White Odd-shaped Building, An Annex Lit up at Night:, and A Metal Sculpture of People Dancing:)
Only let your conduct be worthy of the gospel of Christ, so that whether I come and see you or am absent, I may hear of your affairs, that you stand fast in one spirit, with one mind striving together for the faith of the gospel,
28. The Inside of the Prince of Wales Northern Heritage Cultural Center: (The Tee pee)
and not in any way terrified by your adversaries, which is to them a proof of perdition, but to you of salvation, and that from God.
29. Presumably Downtown Yellowknife: (New Town: People standing below the -30 degree Sign):
For to you it has been granted on behalf of Christ, not only to believe in Him, but also to suffer for His sake,
30. Activities in Yellowknife: (Dog Sledding and Ice-Fishing):
having the same conflict which you saw in me and now hear is in me.

Chapter 2: Diavik Diamond Mine: 30 Verses

1. Satellite Map Showing Path from Yellowknife to the Diavik Mine:
Therefore if there is any consolation in Christ, if any comfort of love, if any fellowship of the Spirit, if any affection and mercy,
2. Colorful map showing Location of Diavik Mine:
fulfill my joy by being like-minded, having the same love, being of one accord, of one mind.
3. Satellite View of the Diavik Mine: (Far view showing More of the Lake, and the Island part of the Mine: It must be reached by plane or boat).
Let nothing be done through selfish ambition or conceit, but in lowliness of mind let each esteem others better than himself.
4. Coming in Closer: Aerial View of the Two Diamond Pits:
Let each of you look out not only for his own interests, but also for the interests of others.
5. Map of the Diamond Mine Buildings and Layout:

Let this mind be in you which was also in Christ Jesus,

6. Zooming in to one of the Pits: Seeing an Airplane wing in the front view: Very Rust-Brown: who, being in the form of God, did not consider it robbery to be equal with God,
7. Aerial View Showing all the Buildings, and Air Strip for the Mine: Four round brown storage buildings, and Two Big Blue Buildings, Plus a few others, and roads: but made Himself of no reputation, taking the form of a bondservant, and coming in the likeness of men.
8. Mine's Airport: Man with Flares, Directing Landing: And being found in appearance as a man, He humbled Himself and became obedient to the point of death, even the death of the cross.
9. Communication System: (Row of Hanging Yellow Discs Attached to Black Tubes) Therefore God also has highly exalted Him and given Him the name which is above every name,
10. Schematic Diagram Showing How a Crater Diamond Mine Looks: (Funnel shape) that at the name of Jesus every knee should bow, of those in heaven, and of those on earth, and of those under the earth,
11. One Truck at Bottom of Mine: (Yellow Dump Truck: Stone walls) and that every tongue should confess that Jesus Christ is Lord, to the glory of God the Father.
12. Three Trucks At Different Levels in Mine: (Two Scoopers and a Dump Truck: They look like Toy Trucks): Therefore, my beloved, as you have always obeyed, not as in my presence only, but now much more in my absence, work out your own salvation with fear and trembling;
13. Yellow Mining Equipment: (Light at Tunnel Behind It, Fencing along the walls): for it is God who works in you both to will and to do for His good pleasure.
14. Two Happy-looking Mine Workers: (More like Inside a Room than for Verse 18) for it is God who works in you both to will and to do for His good pleasure.
15. Red Equipment, with worker shining a headlamp on it: that you may become blameless and harmless, children of God without fault in the midst of a crooked and perverse generation, among whom you shine as lights in the world,
16. Emergency Escape Equipment: (Two woman by a yellow boat/bullet escape pod) holding fast the word of life, so that I may rejoice in the day of Christ that I have not run in vain or labored in vain.
17. Pile of Blasted Kimberlite, Looking like it is pouring out of the Hole in the Wall: Yes, and if I am being poured out as a drink offering on the sacrifice and service of your faith, I am glad and rejoice with you all.
18. Three Diavik Underground Mine Workers: In front of a gray wall with fencing: One Worker with a Red Coat in the Middle. For the same reason you also be glad and rejoice with me.
19. Supervisor in yellow railing looking over the sorting line:

But I trust in the Lord Jesus to send Timothy to you shortly, that I also may be encouraged when I know your state.

20. Yellow equipment in use, drilling against the Wall:
For I have no one like-minded, who will sincerely care for your state.
21. High Quality Rough-Cut Diamonds: (Some angular faces on the diamonds)
For all seek their own, not the things which are of Christ Jesus.
22. Fully Cut and Polished Diamond:
But you know his proven character, that as a son with his father he served with me in the gospel.
23. Largest Diamond Found at Diavik, in the Rough: 187 karats, approximately
Therefore I hope to send him at once, as soon as I see how it goes with me.
24. Empty sorting line:
But I trust in the Lord that I myself shall also come shortly.
25. Yellow background, Yellow Equipment Not Working, Three Workers Beside It:
Yet I considered it necessary to send to you Epaphroditus, my brother, fellow worker, and fellow soldier, but your messenger and the one who ministered to my need;
26. FAR Heaters at Diavik Mine, Night time:
since he was longing for you all, and was distressed because you had heard that he was sick.
27. Wind Turbine, Sun Setting, Snow:
For indeed he was sick almost unto death; but God had mercy on him, and not only on him but on me also, lest I should have sorrow upon sorrow.
28. Environmental Protection: Two Women Smiling:
Therefore I sent him the more eagerly, that when you see him again you may rejoice, and I may be less sorrowful.
29. The Ice Highway:
Receive him therefore in the Lord with all gladness, and hold such men in esteem;
30. Truck on the Ice Highway: It is only possible to truck items in and out in the winter, when the lake is frozen.
because for the work of Christ he came close to death, not regarding his life, to supply what was lacking in your service toward me.

Questions: Philippians Chapters 1-2

You may also find useful questions at the following addresses:

- <http://www.pbequizengine.com/>
- <https://quizlet.com/class/2463694/>
- <https://scripturetyper.com/>

The following overview and questions were prepared by Frank Rose (<http://my-ccm.com/new-testament-questions/questions-about-the-book-of-philippians/>):

Philippians Chapter 1

- 1) Who wrote the book of Philippians? ([Philippians 1:1](#))
- 2) How did Paul greet the Philippians brothers in this verse? ([Philippians 1:2](#))
- 3) How does Paul show his profound personal appropriation of God? ([Philippians 1:3](#))
- 4) What did Paul experience as he made requests for them? ([Philippians 1:4](#))
- 5) What was Paul's feeling of certainty about these believers? ([Philippians 1:6](#))
- 6) During Paul's days of imprisonment, what group did he especially long for? ([Philippians 1:8](#))
- 7) What did Paul especially pray on their behalf for? ([Philippians 1:9](#))
- 8) In this prayer, what was Paul's concern about the genuineness of their Christian profession? ([Philippians 1:10](#))
- 9) What is the only way one can be filled with the acceptable fruits of righteousness? ([Philippians 1:11](#))
- 10) What results may the endurance of persecution for Jesus Christ's sake have? ([Philippians 1:12](#))
- 11) What kind of uncontrollable blaze did Paul start by being a prisoner in a Roman palace? ([Philippians 1:13-14](#))
- 12) What way did some men preach Christ in? ([Philippians 1:15](#))
- 13) How did some preachers in Paul's day add to his burdens? ([Philippians 1:16](#))
- 14) Can you name one effective way to preach Christ? ([Philippians 1:17](#))
- 15) What was Paul's chief consolation in this verse? ([Philippians 1:18](#))
- 16) Why did Paul believe the annoying efforts of workers who were playing politics would be turned to his good? ([Philippians 1:19](#))
- 17) Although Paul was now in obscurity, what did he still count upon? ([Philippians 1:20](#))
- 18) Why may one, who is in God's will have a holy indifference as to whether he is in the public eye or in the background? ([Philippians 1:21](#))
- 19) What is the sum and substance of a true Christian life anyway? ([Philippians 1:21](#))
- 20) When a Christian departs by death, where is he going to be? ([Philippians 1:23](#))
- 21) How do we know that Paul did not have the idea he could communicate with his friends after death? ([Philippians 1:24](#))
- 22) What was the only way he could be of service to the Philippians for their spiritual advancement? ([Philippians 1:25](#))
- 23) Who is always at work to break up the unity of the church? ([Philippians 1:28](#))
- 24) What can those who believe in Jesus Christ expect? ([Philippians 1:29](#))

Philippians Chapter 2

- 1) Can you name some of the greatest joys for a minister in these two verses? ([Philippians 2:1-2](#))
- 2) What is the great antidote to disunity? ([Philippians 2:3](#))
- 3) If believers are to be “likeminded,” what kind of minds are needed? ([Philippians 2:3](#))
- 4) How can we promote our best interests? ([Philippians 2:4](#))
- 5) In what form was Christ before His incarnation? ([Philippians 2:6](#))
- 6) Can you state what the incarnation meant to Jesus Christ? ([Philippians 2:7](#))
- 7) How far down was the infinite Son willing to go for all of us? ([Philippians 2:8](#))
- 8) What is the name that is above every name? ([Philippians 2:9-11](#))
- 9) How would Paul teach those at Philippi to be independent of him? ([Philippians 2:12](#))
- 10) What did Paul add, so that no one would trust in his own good works? ([Philippians 2:13](#))
- 11) What two things seriously hurt the cause of Jesus Christ? ([Philippians 2:14](#))
- 12) What is the best lamp for us to hold forth to lighten the path of others? ([Philippians 2:16](#))
- 13) Who can be certain in the day of the Lord’s coming, which he has not labored in vain? ([Philippians 2:16](#))
- 14) Can you state what Paul’s opinion of Timothy was in this verse? ([Philippians 2:20](#))
- 15) What was Paul’s opinion of some other Christian workers in this verse? ([Philippians 2:21](#))
- 16) What was Paul’s hope even while he was in prison? ([Philippians 2:24](#))
- 17) Who was Paul sending as a messenger to Philippi? ([Philippians 2:25](#))
- 18) How were the Philippians to receive Paul in this verse? ([Philippians 2:29](#))

Note: I pray that these questions have helped your study and understanding of God’s word in the Bible. Please feel free to pass them on to other people if they have helped you.

Your, Brother in Christ

Frank Rose

Questions and Answers: Philippians Chapters 1-2

You may also find useful questions at the following addresses:

- <http://www.pbequizengine.com/>
- <https://quizlet.com/class/2463694/>
- <https://scripturetyper.com/>

The following overview and questions were prepared by Frank Rose (<http://my-ccm.com/new-testament-questions/questions-about-the-book-of-philippians/>):

Philippians Chapter 1

1) Who wrote the book of Philippians? ([Philippians 1:1](#))

Paul and Timothy, bondservants of Jesus Christ,

To all the saints in Christ Jesus who are in Philippi, with the bishops and deacons:

2) How did Paul greet the Philippians brothers in this verse? ([Philippians 1:2](#))

Grace to you and peace from God our Father and the Lord Jesus Christ.

3) How does Paul show his profound personal appropriation of God? ([Philippians 1:3](#))

I thank my God upon every remembrance of you,

4) What did Paul experience as he made requests for them? ([Philippians 1:4](#))

always in every prayer of mine making request for you all with joy,

5) What was Paul's feeling of certainty about these believers? ([Philippians 1:6](#))

being confident of this very thing, that He who has begun a good work in you will complete *it* until the day of Jesus Christ;

6) During Paul's days of imprisonment, what group did he especially long for? ([Philippians 1:8](#))

For God is my witness, how greatly I long for you all with the affection of Jesus Christ.

7) What did Paul especially pray on their behalf for? ([Philippians 1:9](#))

And this I pray, that your love may abound still more and more in knowledge and all discernment,

8) In this prayer, what was Paul's concern about the genuineness of their Christian profession? ([Philippians 1:10](#))

that you may approve the things that are excellent, that you may be sincere and without offense till the day of Christ,

9) What is the only way one can be filled with the acceptable fruits of righteousness? ([Philippians 1:11](#))

being filled with the fruits of righteousness which *are* by Jesus Christ, to the glory and praise of God.

10) What results may the endurance of persecution for Jesus Christ's sake have? ([Philippians 1:12](#))

But I want you to know, brethren, that the things *which happened* to me have actually turned out for the furtherance of the gospel,

11) What kind of uncontrollable blaze did Paul start by being a prisoner in a Roman palace? ([Philippians 1:13-14](#))

so that it has become evident to the whole palace guard, and to all the rest, that my chains are in Christ; and most of the brethren in the Lord, having become confident by my chains, are much more bold to speak the word without fear.

12) What way did some men preach Christ in? ([Philippians 1:15](#))

Some indeed preach Christ even from envy and strife, and some also from goodwill:

13) How did some preachers in Paul's day add to his burdens? ([Philippians 1:16](#))

The former preach Christ from selfish ambition, not sincerely, supposing to add affliction to my chains;

14) Can you name one effective way to preach Christ? ([Philippians 1:17](#))

but the latter out of love, knowing that I am appointed for the defense of the gospel.

15) What was Paul's chief consolation in this verse? ([Philippians 1:18](#))

What then? Only *that* in every way, whether in pretense or in truth, Christ is preached; and in this I rejoice, yes, and will rejoice.

16) Why did Paul believe the annoying efforts of workers who were playing politics would be turned to his good? ([Philippians 1:19](#))

For I know that this will turn out for my deliverance through your prayer and the supply of the Spirit of Jesus Christ,

17) Although Paul was now in obscurity, what did he still count upon? ([Philippians 1:20](#))

according to my earnest expectation and hope that in nothing I shall be ashamed, but with all boldness, as always, so now also Christ will be magnified in my body, whether by life or by death.

18) Why may one, who is in God's will have a holy indifference as to whether he is in the public eye or in the background? ([Philippians 1:21](#))

For to me, to live *is* Christ, and to die *is* gain.

19) What is the sum and substance of a true Christian life anyway? ([Philippians 1:21](#))

For to me, to live *is* Christ, and to die *is* gain.

20) When a Christian departs by death, where is he going to be? ([Philippians 1:23](#))

For I am hard-pressed between the two, having a desire to depart and be with Christ, *which is* far better.

21) How do we know that Paul did not have the idea he could communicate with his friends after death? ([Philippians 1:24](#))

Nevertheless to remain in the flesh *is* more needful for you.

22) What was the only way he could be of service to the Philippians for their spiritual advancement? ([Philippians 1:25](#))

And being confident of this, I know that I shall remain and continue with you all for your progress and joy of faith,

23) Who is always at work to break up the unity of the church? ([Philippians 1:28](#))

and not in any way terrified by your adversaries, which is to them a proof of perdition, but to you of salvation, and that from God.

24) What can those who believe in Jesus Christ expect? ([Philippians 1:29](#))

For to you it has been granted on behalf of Christ, not only to believe in Him, but also to suffer for His sake,

Philippians Chapter 2

1) Can you name some of the greatest joys for a minister in these two verses? ([Philippians 2:1-2](#))

Therefore if *there is* any consolation in Christ, if any comfort of love, if any fellowship of the Spirit, if any affection and mercy,

fulfill my joy by being like-minded, having the same love, *being* of one accord, of one mind.

2) What is the great antidote to disunity? ([Philippians 2:3](#))

Let nothing be done through selfish ambition or conceit, but in lowliness of mind let each esteem others better than himself.

3) If believers are to be “likeminded,” what kind of minds are needed? ([Philippians 2:3](#))

Let nothing be done through selfish ambition or conceit, but in lowliness of mind let each esteem others better than himself.

4) How can we promote our best interests? ([Philippians 2:4](#))

Let each of you look out not only for his own interests, but also for the interests of others.

5) In what form was Christ before His incarnation? ([Philippians 2:6](#))

who, being in the form of God, did not consider it robbery to be equal with God,

6) Can you state what the incarnation meant to Jesus Christ? ([Philippians 2:7](#))

but made Himself of no reputation, taking the form of a bondservant, *and* coming in the likeness of men.

7) How far down was the infinite Son willing to go for all of us? ([Philippians 2:8](#))

And being found in appearance as a man, He humbled Himself and became obedient to *the point of* death, even the death of the cross.

8) What is the name that is above every name? ([Philippians 2:9-11](#))

Therefore God also has highly exalted Him and given Him the name which is above every name, that at the name of Jesus every knee should bow, of those in heaven, and of those on earth, and of those under the earth,

and *that* every tongue should confess that Jesus Christ *is* Lord, to the glory of God the Father.

9) How would Paul teach those at Philippi to be independent of him? ([Philippians 2:12](#))

Therefore, my beloved, as you have always obeyed, not as in my presence only, but now much more in my absence, work out your own salvation with fear and trembling;

10) What did Paul add, so that no one would trust in his own good works? ([Philippians 2:13](#))

for it is God who works in you both to will and to do for *His* good pleasure.

11) What two things seriously hurt the cause of Jesus Christ? ([Philippians 2:14](#))

Do all things without complaining and disputing,

12) What is the best lamp for us to hold forth to lighten the path of others? ([Philippians 2:16](#))

holding fast the word of life, so that I may rejoice in the day of Christ that I have not run in vain or labored in vain.

13) Who can be certain in the day of the Lord's coming, which he has not labored in vain? ([Philippians 2:16](#))

holding fast the word of life, so that I may rejoice in the day of Christ that I have not run in vain or labored in vain.

14) Can you state what Paul's opinion of Timothy was in this verse? ([Philippians 2:20](#))

For I have no one like-minded, who will sincerely care for your state.

15) What was Paul's opinion of some other Christian workers in this verse? ([Philippians 2:21](#))

For all seek their own, not the things which are of Christ Jesus.

16) What was Paul's hope even while he was in prison? ([Philippians 2:24](#))

But I trust in the Lord that I myself shall also come shortly.

17) Who was Paul sending as a messenger to Philippi? ([Philippians 2:25](#))

Yet I considered it necessary to send to you Epaphroditus, my brother, fellow worker, and fellow soldier, but your messenger and the one who ministered to my need;

18) How were the Philippians to receive Paul in this verse? ([Philippians 2:29](#))

Receive him therefore in the Lord with all gladness, and hold such men in esteem;

Note: I pray that these questions have helped your study and understanding of God's word in the Bible. Please feel free to pass them on to other people if they have helped you.

Your, Brother in Christ

Frank Rose

Philippians 1-2 NKJV



Yellowknife, Canada



Unit P17E

Philippians 1-2

Bill and Shelley Houser
<http://www.ReadyAnswers.org>

Scripture taken from the New King James Version copyright © 1982 by Thomas Nelson. Used by permission.

1



Greeting

Chapter 1 Paul and Timothy, bondservants of Jesus Christ, To all the saints in Christ Jesus who are in Philippi, with the bishops and deacons: Philippians 1:1

2



Grace to you and peace from God our Father and the Lord Jesus Christ. Philippians 1:2

3



Thankfulness and Prayer

I thank my God upon every remembrance of you,
 Philippians 1:3

always in every prayer of mine making request for you all
 with joy,
 Philippians 1:4

4

5



for your fellowship in the gospel from the first day until
 now,
 Philippians 1:5


being confident of this very thing, that He who has begun
 a good work in you will complete it until the day of Jesus
 Christ;
 Philippians 1:6

6

7



Looking South from
Old Town Yellowknife



just as it is right for me to think this of you all, because I have you in my heart, inasmuch as both in my chains and in the defense and confirmation of the gospel, you all are partakers with me of grace.
Philippians 1:7

For God is my witness, how greatly I long for you all with the affection of Jesus Christ.
Philippians 1:8

Yellowknife



Yellowknife

And this I pray, that your love may abound still more and more in knowledge and all discernment,
Philippians 1:9

that you may approve the things that are excellent, that you may be sincere and without offense till the day of Christ,
Philippians 1:10



Wildcat Cafe

being filled with the fruits of righteousness which are by Jesus Christ, to the glory and praise of God.

Philippians 1 : 11



Christ Is Preached

But I want you to know, brethren, that the things which happened to me have actually turned out for the furtherance of the gospel,

Philippians 1 : 12



Dancing Moose Cafe

so that it has become evident to the whole palace guard, and to all the rest, that my chains are in Christ;

Philippians 1 : 13



Old Town Yellowknife Glassworks



and most of the brethren in the Lord, having become confident by my chains, are much more bold to speak the word without fear.

Philippians 1 : 14



Old Town Yellowknife Glassworks

Some indeed preach Christ even from envy and strife, and some also from goodwill:

Philippians 1 : 15

16

Bush Pilots' Monument



The former preach Christ from selfish ambition, not sincerely, supposing to add affliction to my chains;

Philippians 1 : 16

17



Bush Pilots' Monument

but the latter out of love, knowing that I am appointed for the defense of the gospel.

Philippians 1 : 17

18



What then? Only that in every way, whether in pretense or in truth, Christ is preached; and in this I rejoice, yes, and will rejoice.

Philippians 1 : 18

19



Bullock's Bistro

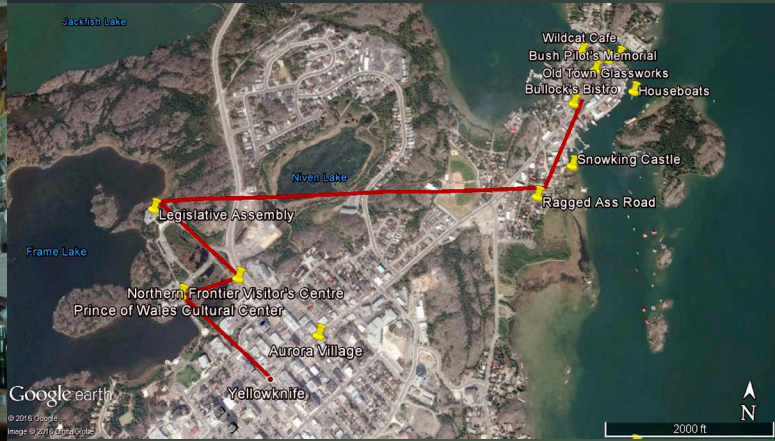
To Live Is Christ

For I know that this will turn out for my deliverance through your prayer and the supply of the Spirit of Jesus Christ,

Philippians 1 : 19

20

Yellowknife New Town



according to my earnest expectation and hope that in nothing I shall be ashamed, but with all boldness, as always, so now also Christ will be magnified in my body, whether by life or by death.

Philippians 1 : 20

21



For to me, to live is Christ, and to die is gain.

Philippians 1 : 21

22



House Along Ragged Ass Road

But if I live on in the flesh, this will mean fruit from my labor; yet what I shall choose I cannot tell.

Philippians 1 : 22

23

Northwest Territories Legislative Building




Legislature



Northwest Territories

Mace



For I am hard-pressed between the two, having a desire to depart and be with Christ, which is far better.

Philippians 1 : 23

Nevertheless to remain in the flesh is more needful for you.

Philippians 1 : 24

Northern Frontier Visistor's Center



Northern Frontier Visistor's Center

And being confident of this, I know that I shall remain and continue with you all for your progress and joy of faith,

Philippians 1 : 25

that your rejoicing for me may be more abundant in Jesus Christ by my coming to you again.

Philippians 1 : 26



Prince of Wales Northern Heritage Cultural Center

Striving and Suffering for Christ

Only let your conduct be worthy of the gospel of Christ, so that whether I come and see you or am absent, I may hear of your affairs, that you stand fast in one spirit, with one mind striving together for the faith of the gospel,
 Philippians 1 : 27



Prince of Wales Northern Heritage Cultural Center

and not in any way terrified by your adversaries, which is to them a proof of perdition, but to you of salvation, and that from God.
 Philippians 1 : 28



Yellowknife

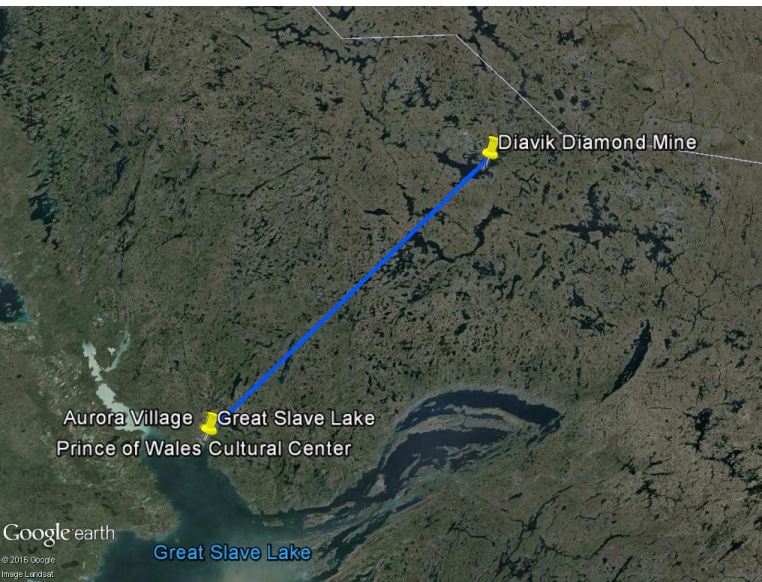
For to you it has been granted on behalf of Christ, not only to believe in Him, but also to suffer for His sake,
 Philippians 1 : 29



Activities in Yellowknife



having the same conflict which you saw in me and now hear is in me.
 Philippians 1 : 30



Unity Through Humility

Chapter 2 Therefore if there is any consolation in Christ,
if any comfort of love, if any fellowship of the Spirit, if any
affection and mercy, Philippians 2 : 1

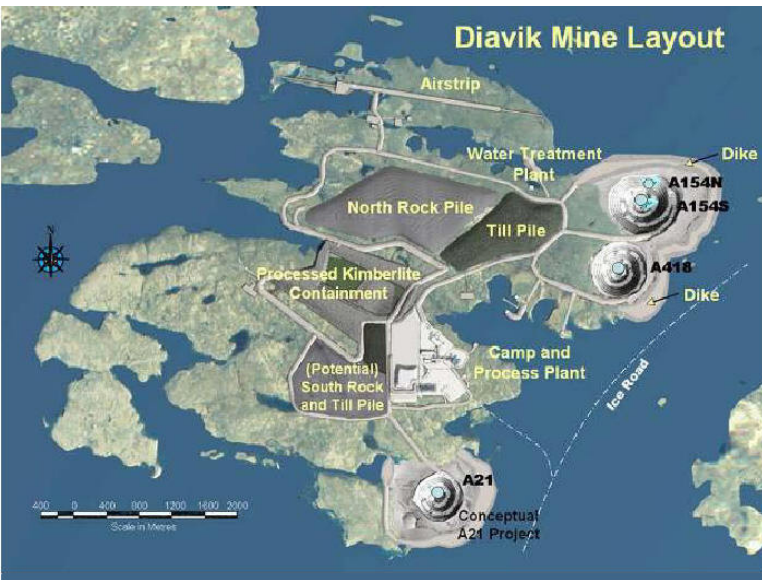
fulfill my joy by being like-minded, having the same love,
being of one accord, of one mind. Philippians 2 : 2



Diavik Diamond Mine

Let nothing be done through selfish ambition or conceit,
but in lowliness of mind let each esteem others better than
himself. Philippians 2 : 3

Let each of you look out not only for his own interests, but
also for the interests of others. Philippians 2 : 4



The Humbled and Exalted Christ

Let this mind be in you which was also in Christ Jesus,
Philippians 2 : 5

who, being in the form of God, did not consider it robbery
to be equal with God,
Philippians 2 : 6

36

37




Mine's Airport

but made Himself of no reputation, taking the form of a
bondservant, and coming in the likeness of men.
Philippians 2 : 7

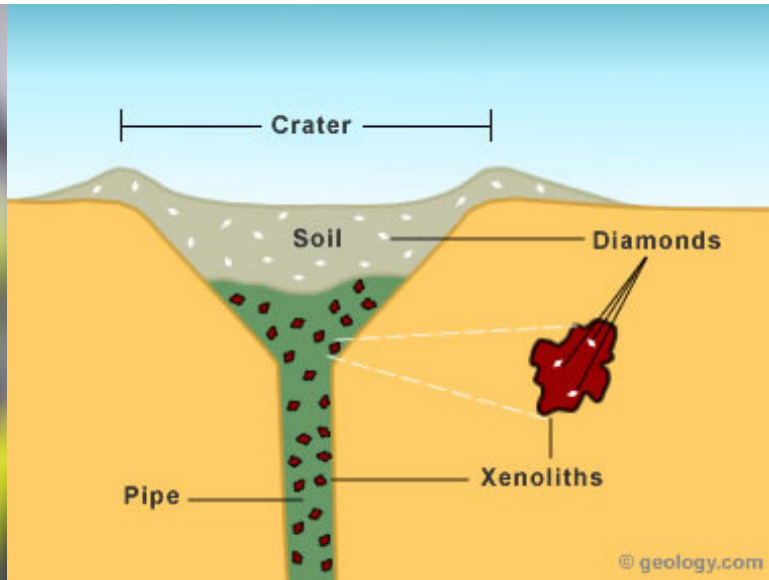
And being found in appearance as a man, He humbled
Himself and became obedient to the point of death, even
the death of the cross.
Philippians 2 : 8

38

39



Communication System



@ geology.com

Therefore God also has highly exalted Him and given Him the name which is above every name, Philippians 2 : 9

that at the name of Jesus every knee should bow, of those in heaven, and of those on earth, and of those under the earth, Philippians 2 : 10

40

41



Light Bearers

and that every tongue should confess that Jesus Christ is Lord, to the glory of God the Father. Philippians 2 : 11

Therefore, my beloved, as you have always obeyed, not as in my presence only, but now much more in my absence, work out your own salvation with fear and trembling; Philippians 2 : 12

42

43



Mining Equipment



for it is God who works in you both to will and to do for His good pleasure.
Philippians 2 : 13

Do all things without complaining and disputing,
Philippians 2 : 14

44

45



Diavik Underground Miners



Emergency escape to get to the levels above or below

that you may become blameless and harmless, children of God without fault in the midst of a crooked and perverse generation, among whom you shine as lights in the world,
Philippians 2 : 15

holding fast the word of life, so that I may rejoice in the day of Christ that I have not run in vain or labored in vain.
Philippians 2 : 16

46

47



Blasted Kimberlite




Diavik Underground Miners

Yes, and if I am being poured out as a drink offering on the sacrifice and service of your faith, I am glad and rejoice with you all.

Philippians 2 : 17

For the same reason you also be glad and rejoice with me.

Philippians 2 : 18



Timothy Commended

But I trust in the Lord Jesus to send Timothy to you shortly, that I also may be encouraged when I know your state.

Philippians 2 : 19



For I have no one like-minded, who will sincerely care for your state.

Philippians 2 : 20



High Quality
Rough Cut
Diamonds




For all seek their own, not the things which are of Christ Jesus.
Philippians 2:21

52

But you know his proven character, that as a son with his father he served with me in the gospel.

Philippians 2:22

53



Therefore I hope to send him at once, as soon as I see how it goes with me.
Philippians 2:23

54

But I trust in the Lord that I myself shall also come shortly.
Philippians 2:24

55

Diavik Underground Drill



Epaphroditus Praised

Yet I considered it necessary to send to you Epaphroditus, my brother, fellow worker, and fellow soldier, but your messenger and the one who ministered to my need;
Philippians 2 : 25



**FAR Heaters
Diavik Diamond Mine**

since he was longing for you all, and was distressed because you had heard that he was sick. Philippians 2 : 26



For indeed he was sick almost unto death; but God had mercy on him, and not only on him but on me also, lest I should have sorrow upon sorrow. Philippians 2 : 27



**Diavik
Environmental
Protection**

Therefore I sent him the more eagerly, that when you see him again you may rejoice, and I may be less sorrowful. Philippians 2 : 28



Receive him therefore in the Lord with all gladness, and hold such men in esteem;

Philippians 2 : 29

60

62



because for the work of Christ he came close to death, not regarding his life, to supply what was lacking in your service toward me.

Philippians 2 : 30

61

63

Philippians **Filipenses** **Philippiens** **Φιλίπποις**
1-2 **1-2** **1-2** **1-2**
NKJV **RVR95** **LSG** **SBLGNT**



Yellowknife, Canada



Instrucciones

¿¿Pablo en St. Louis??

Para el material del año pasado, el libro del Éxodo se ilustra con bastante facilidad de acuerdo con el significado de los versos, porque básicamente es un registro de los acontecimientos reales que tuvieron lugar, y hay detalles muy específicos que pueden ser representados. Por ejemplo, los hijos de Israel a trabajar en la construcción de ciudades (Pitón y Ramases); Moisés está poniendo en la canasta, y luego en el río; La plaga de las ranas; etc Estas son ideas muy concretas y pueden ser fotografiadas en su cabeza, y archivadas en los ganchos en su memoria con un poco de práctica. Así, el año pasado, hemos sido capaces de hacer que las imágenes verso bastante bien coincidir con el significado del verso. En los párrafos siguientes vamos a compartir por primera vez los retos que vemos con pasajes de la Biblia de este año y luego explicar cómo nuestros materiales a abordar.

I. Retos con pasajes de la Biblia de este año:

1. La mayoría de los versos son fragmentos de frases por lo que es difícil recordar el fragmento correcto requerido para responder a una pregunta acerca de un versículo específico. Ejemplos:

"De acuerdo con Gálatas 1: 7, ¿qué hacen algunas personas (2 puntos)?" (respuesta: *perturban, quiere alterar el evangelio de Cristo*)

"De acuerdo con Gálatas 1: 7, *llenar los espacios en blanco:* "No que haya _____, sino que hay algunos que os _____ y _____ el _____ de Cristo. ' ".

Gálatas 1: 7 "*No que haya otro, sino que hay algunos que os **perturban** y quieren **alterar el evangelio de Cristo.***"

2. Las ideas son muy abstracto, y no hay fácilmente reconocibles símbolos de la imagen de estas ideas o emociones. Ejemplos de esto son enfatizadas en la siguiente lista.

Filipenses 1:30 "*teniendo el mismo **conflicto que habéis visto en mí** y ahora **oís que hay en mí.***"

Filipenses 1:10 "*para que **aprobéis lo mejor**, a fin de que seáis **sinceros e irreprochables** para el **día de Cristo,***"

1 Timoteo 1:11 "*según el **glorioso evangelio** del Dios **bienaventurado**, que a mí me ha **sido encomendado.***"

También hay ideas y vicios que podrían ser representado, como la circuncisión y el adulterio, pero realmente no queremos mostrar esas ideas en imágenes.

3. Los conceptos en algunos versos se repiten varias veces en el mismo libro y en otros libros que requiere que el estudiante conozca no sólo las palabras de los versos, sino también sus referencias correctas. Por ejemplo, considere este potencial pregunta: "¿De acuerdo con Gálatas 5:19, los vicios debemos evitar?" un conjunto similar de los vicios que se encuentran en Gálatas 5:20-21, Efesios 4:19, Efesios 5: 3, I Timoteo 1:10, y muchos otros versículos similares.
4. Mensajes en estos libros no siguen una historia que de otro modo sería útil saber qué parte de la historia que se está referenciado por la pregunta. Por ejemplo, en Éxodo, es posible

saber que el capítulo 1 es la esclavitud de los hijos de Israel, capítulo 2 es Moisés nacer y crecer, capítulos 3-4 es Moises de la zarza ardiente, etc.

II. Nuestra Solución

La mayoría de los problemas se pueden superar si se puede recitar el verso se le da nada más que su referencia. Por lo tanto, hemos diseñado un proceso para hacer esto más fácil de alcanzar que de lo contrario podría pensar.

1. Cada verso tiene una imagen única. Este año no estamos combinando versos o estrofas de división; Por lo tanto, usted puede contar con las imágenes en su mente para ayudarle a determinar el número de verso correcta.
2. El contenido de las imágenes está organizada por país, ciudad, lugar de interés, y luego ruta o tema. Esto proporciona una manera de índice de los capítulos, ya que no hay línea de la historia para ayudar con la progresión natural. También da una imagen concreta de asociarse con ideas abstractas que no tienen una foto, y una salida de representar directamente los vicios que no queremos ver. Dado que cada verso tiene una ubicación diferente, sino que también ayuda a mantener recta en su mente los versos que tienen un contenido similar en sus significados.

He aquí una breve reseña, incompleta de cómo se representan los libros de este año:

1. País de EE.UU.: Gálatas y Efesios
 1. Gálatas: Ciudad de St. Louis
 1. Capítulo 1: puentes Mississippi
 1. Ruta de norte a sur siguiendo el curso del río.
 2. Capítulo 2: Bush Estadio
 3. Capítulo 3: Old Courthouse
 4. etc.
 2. Efesios: Washington DC
 2. País de Canadá: Filipenses y Colosenses
 3. País de México: 1 Timoteo, 2 Timoteo
3. Cada frase o palabra significativa en un verso se pueden asociar con un elemento de la imagen. Al tener elementos distintos a la vista, que son más fácilmente capaces de recordar con precisión las palabras correctas, incluso cuando el significado de las palabras son muy similares.

IV. Cómo utilizar las guías de estudio:

1. Aprender qué ciudad está asociada con cada libro.

De esa manera, cuando surge una pregunta "Según **Gálatas**", etc, puede de inmediato a descifrar cuales un conjunto de imágenes que va a ser utilizado. Usted sabrá que va a ser el **conjunto de San Luis**. (O lo que el libro se menciona.)

2. Aprender lo que son los lugares Capítulo con cada libro.

De esa manera, cuando surge la pregunta "De acuerdo con **Gálatas 5**:", puede ordenar inmediatamente al siguiente nivel de las imágenes que se van a utilizar. Usted sabe que va a ser el Zoológico de **San Luis**.

3. Aprender el camino alrededor de cada capítulo, o el orden de los animales que se presenten.

Lo mejor es que se puede aprender que para cada verso, pero incluso si sólo aprender cada 5 o así muy bien, como paradas de autobús, que no tenga que pasar por todo el capítulo para encontrar el versículo en su cabeza. De esa manera, cuando surge la pregunta: "**De acuerdo con Gálatas 5:20**", usted sabe que usted está en el **Zoológico de San Luis, y la imagen es el avestruz enojado**.

4. Aprender los versos, asociando partes del verso de la imagen:

Esto se puede hacer con cualquier verso, y cualquier imagen. Te mostramos cómo en la sección pistas de este libro. Por un capítulo en cada guía de estudio se han dado explicaciones detalladas. Por otro capítulo hemos aportado ideas para algunas de las frases. Esto es para ayudarle a aprender cómo crear sus propias asociaciones más completas. Si la guía cubre capítulos adicionales, siga nuestros ejemplos para crear el suyo propio. Sólo trate de encontrar alguna asociación en su mente con algo en la imagen. Puede ser muy tonto, y no es realista en absoluto.

Para Gálatas 5:20, aquí es una muestra de juego de manillas que puede utilizar para aprender el verso:

Gálatas 5:20 "idolatría, hechicerías, enemistades, pleitos, celos, iras, contiendas, divisiones, herejías,"



Esta es una lista de 9 cosas. Encontrar 9 cosas diferentes en la imagen para asociar a cada elemento de la lista.

1. **idolatría**: Mira el árbol a la izquierda de la imagen. (Muchas de las descripciones de la adoración de ídolos en la Biblia se asocian con grupos de árboles.)
2. **hechicerías**: Mire el patrón de una "x" en la valla que está junto al árbol. ("X fuera" brujería)
3. **enemistades**: Mira el monte cubierto casi al lado de las x en la valla. (Odio para recortar los arbustos.)

4. **pleitos**: Mira los arañazos a lo largo de la pared del fondo marrón. (Alguien que tenía contenciones se rascó la parte posterior de la pared)
 5. **celos**: Mira la sombra de los arbustos que se refleja en la pared. (La sombra es celoso de la zarza ... no es tan bueno como el monte)
 6. **iras**: Mira el graznido de avestruz enojado con las jirafas: (Él tiene un arranque de ira.)
 7. **contiendas**: Mire la cabra montés (o lo que sea ese animal a rayas con el cuerno se llama :) (Quiere ser mejor que todos los demás).
 8. **divisiones**: Mira la jirafa que está de pie muy alto en la imagen. Imagínese que está gritando hacia atrás en el avestruz, con disensiones.
 9. **herejías**: Mira el oído de la otra jirafa. (¿Está oyendo algunas herejías?)
5. Lea el verso, y buscar en cada parte de la imagen, mientras que usted dice que es palabra o frase. No importa donde se mire, siempre y cuando usted escoge algo, y aferrarse a él cada vez que dice el verso. Lo ideal sería decir que tres veces seguidas antes de detener. Leer a través de 2-3 veces al día durante unos días, mirando a los mismos lugares cada vez que dice la palabra o frase. A continuación, intente con sólo mirar las manchas en la imagen, sin necesidad de leer las palabras. Más tarde, imagínense la imagen en su cabeza, sin siquiera mirar el cuadro. Después de unos momentos de hacer eso, usted encontrará que usted ha aprendido de memoria la lista entera de los vicios que debe evitar, y en el orden correcto.
Además, se han indexado en su mente que esto es Gálatas 5:20, porque se encuentra en St. Louis, (Gálatas), en el zoológico (Capítulo 5), y es la imagen 20 en este capítulo. Además, hay un avestruz enojado para ayudarle a recordar esta lista de vicios similares (enemistades, pleitos, iras, contiendas, disensiones y, son todos bastante similares, con sólo diferentes matices de significado)
 6. Revise sus versos una vez o dos veces al día, hasta que puedas decir con facilidad. A continuación, revise una vez a la semana durante un tiempo, y luego al menos una vez por mes.
 7. Práctica de pruebas a ti mismo (y miembros de su equipo) en recordar qué imagen se asocia con cada verso. Usted encontrará que será muy fácil de recordar con un poco de práctica. A continuación, pasar algún tiempo con la asociación partes de las imágenes con el verso. Usted será sorprendido y satisfecho de lo fácil que será para memorizar estos libros, y estar bien en su camino a conseguir un primer lugar del ranking.

Más detalles sobre el método, cómo funciona, y algunos ejemplos:

Tour St. Louis, Missouri, para aprender Gálatas

Para Gálatas, Acompañanos en un recorrido de seis capítulo de St. Louis, Missouri, EE.UU.. Mientras que usted está aprendiendo Gálatas, hacer conexiones en su mente con los destinos de los capítulos, y asociar la secuencia de imágenes a lo largo del camino con los números de los versículos individuales.

Capítulo 1: Comenzamos en un crucero por el río Mississippi, yendo aguas abajo, notando los puentes a lo largo del camino.

Capítulo 2: Cruzamos el puente de la calle Poplar en nuestro camino hacia el estadio Busch, y disfrutar de un partido de béisbol.

Capítulo 3: A continuación vamos a pie del estadio de Busch hacia el viejo palacio de justicia, el lugar donde Dred Scott finalmente ganó su emancipación.

Capítulo 4 : Continuamos nuestro recorrido con un corto a pie del antiguo palacio de justicia del Arco, ya que en muchas maneras diferentes.

Capítulo 5 : Tomamos nuestro vuelo desde el arco, y aterrizar en el zoológico de St. Louis en Forest Park, donde nos hemos divertido darse cuenta de los rasgos peculiares oa la reputación de los animales en relación con algunos de los versos.

Capítulo 6: Dejamos el zoológico, y pasear por el resto del hermoso Parque Forestal.

Tour de Washington, DC, para aprender Efesios

Para Efesios, Acompañanos en una diversión de seis capítulos y emocionante viaje a Washington, DC, EE.UU.. Una vez más, hacer asociaciones firmes en su mente con los destinos de los capítulos y secuencia de los edificios o monumentos a lo largo del camino con los versos específicos para cada capítulo.

Capítulo 1: Empezamos en el imponente edificio del Capitolio, y bajar por un lado de la alameda nacional, visitando cada museo o edificio federal.

Capítulo 2: Cruzamos la calle en el monumento a Washington, y la gira hasta el otro lado de la alameda nacional, visitando cada museo.

Capítulo 3: Tomamos luego de un corto vuelo y hacer un recorrido por el interior y el césped de la Casa Blanca..

Capítulo 4: A continuación, tomamos un corto trayecto hacia la catedral nacional, y disfrutar de su maravillosa arquitectura y la belleza. Aquí podemos correlacionar un poco del verso a los alrededores, cuando sea posible.

Capítulo 5: Entonces tomamos un corto trayecto hacia el Arboretum Nacional, y ver los jardines y las columnas que solían estar en el primer edificio del Capitolio.

Capítulo 6: Hacemos un recorrido por algunos de los grandes monumentos repartidos por la cuenca del monumento y el cementerio de Arlington, Cabeza hacia atrás hasta la construcción de la paz, al pie del National Mall, y terminamos de nuevo con el edificio del Capitolio.

Como este método le ayudará a:

Ejemplo 1A: Los versículos similares, diferentes libros:

Después de haber aprendido esta secuencia de estos dos libros, se puede distinguir rápidamente entre Gálatas 5:19 y Efesios 4:19, que tienen referencias similares (ambos son el verso 19, ambos libros terminan en "IANS", en oposición a la libros de Timoteo, y ambos de los capítulos se encuentran cerca de la mitad del libro). También tienen un contenido muy similar: que la lista de 3 o 4 vicios cada uno, y dos de ellos están en común. (En Inglés NKJV "lujuria" en Gálatas 5:19 y "libertinaje" en Efesios 4:19 son a la vez traducido como "lewdness".) Aquí están los versos:

1. Gálatas 5:19: "[Manifiestas son las obras de la carne, que son: adulterio, fornicación, inmundicia, lujuria,](#)".
2. Efesios 4:19 "[Estos, después que perdieron toda sensibilidad, se entregaron al libertinaje para cometer con avidez toda clase de impureza.](#)"

Y surge la pregunta:

"De acuerdo con Gálatas 5:19, lo vicios, además de la lujuria debemos evitar? Se específico."

Después de haber aprendido las secuencias de imagen para estos dos libros, y si usted tiene una pregunta acerca de Gálatas 5:19, de inmediato se pueda imaginar:

1. Gálatas es San Luis.
2. El capítulo 5 es el zoológico,

3. El versículo 19 es los caimanes mirando de reojo a usted, rodeado de agua fangosa, por lo que el verso es

“**Manifiestas son las obras de la carne, que son: adulterio, fornicación, inmundicia, lujuria,**”

Ni siquiera se consideraría Efesios 4:19, incluso con el mismo vicio "lewdness" (en NKJV) está en la lista, porque Efesios está representado por Washington, DC, y la pregunta se refiere a la cual vicios enumerados en Gálatas 5:19.

Ejemplo 1B: Del mismo modo, si la pregunta hubiera sido::

"De acuerdo con Efesios 4:19, lo vicios, además de la lascivia ("lewdness" en NKJV) debemos evitar? Se específico."

El proceso de pensamiento sería entonces:

1. Efesios es Washington, DC.
2. El capítulo 4 es la catedral nacional.
3. El versículo 19 es el detalle de la escultura del día del juicio en el exterior del edificio que muestra las personas que están siendo arrojados a las llamas. Por lo tanto, el verso es:

Efesios 4:19 "Estos, después que perdieron toda sensibilidad, se entregaron al libertinaje para cometer con avidez toda clase de impureza."

Usted no consideraría el verso en Gálatas 5:19, Gálatas, porque está representado por San Luis, y Efesios está representado por Washington, DC.

Ejemplo 2: Los versículos similares, el mismo libro:

A. cierta correlación entre la imagen y el verso:

Ahora vamos a ver la misma pregunta de nuevo: "De acuerdo con Gálatas 5:19, lo vicios debemos evitar? Se específico."

Hay tres versos de vicios todos en una fila en Gálatas 5. Aquí están:

Gálatas 5:19 "Manifiestas son las obras de la carne, que son: adulterio, fornicación, inmundicia, lujuria,"

Gálatas 5:20 "idolatría, hechicerías, enemistades, pleitos, celos, iras, contiendas, divisiones, herejías,"

Gálatas 5:21 "envidias, homicidios, borracheras, orgías, y cosas semejantes a éstas. En cuanto a esto, os advierto, como ya os he dicho antes, que los que practican tales cosas no heredarán el reino de Dios."

¿Cómo puede estar seguro que usted recuerda el verso justo en este grupo?

Usted puede encontrar rápidamente qué conjunto de vicios son, usando el mismo proceso de pensamiento:

1. Gálatas: St. Louis,
2. El capítulo 5 es el zoológico,
3. verso 19 es los caimanes mirando de reojo a usted, rodeado de agua fangosa, por lo que el verso es:

Gálatas 5:19 "Manifiestas son las obras de la carne, que son: adulterio, fornicación, inmundicia, lujuria,"

Usted no se confunda con el verso 20 o 21, porque el versículo 20 es el avestruz enojado, que se correlaciona con un poco las "enemistades, pleitos, celos, iras", y el versículo 21 es la serpiente, que se correlaciona un poco con la idea de que Satanás está representado por una serpiente, y se va a recordar la lista de "envidias, homicidios, borracheras, orgías, y cosas semejantes a éstas".

Donde hay un poco de una correlación natural con el verso, hemos tratado de hacer uso de ese mango extra. Pero, en general, no existe una correlación directa entre la imagen y el contenido verso. La fuerza de este método es la capacidad de indexación de los lugares, y la correlación de los versos en el orden del camino seguido para llegar al verso.

Ejemplo 3: No existe correlación entre imagen y verso, único camino dependiente:

Vamos a probar uno que utiliza la ruta para ayudar en el retiro.

Pregunta: De acuerdo con Efesios 2: 6, ¿qué dos cosas hizo Dios por nosotros? ¿Se específico?

Aquí están los versos alrededor de Efesios 2: 6

Efesios 2:5 aun estando nosotros muertos en pecados, nos dio vida juntamente con Cristo (por gracia sois salvos),

Efesios 2:6 y nos resucitó, y asimismo nos hizo sentar en los lugares celestiales con Cristo Jesús,

Efesios 2:7 que en los siglos venideros podría mostrar las abundantes riquezas de su gracia en su bondad para con nosotros en Cristo Jesús.

El proceso de pensamiento en la búsqueda de la respuesta es a continuación:

1. Efesios es Washington, DC.
2. El capítulo 2 es el segundo lado del centro comercial.
3. El versículo 1 empieza con el monumento a Washington, y estamos caminando de vuelta hacia el Capitolio.
4. El versículo 2 es la parte exterior del Departamento de Agricultura de Estados Unidos.
5. No hay imagen en el interior del Departamento de Agricultura, y por lo que entra en el grupo de los museos de arte por el Castillo Smithsonian.
6. El primer museo es que llegamos a la parte exterior de la Freer Gallery of Art, que tiene tres arcos de cemento en el medio, y una escultura de arco que mira delante de ella, por Verso 3.
7. El versículo 4 es la habitación del pavo real en el interior de la Freer Gallery of Art.
8. A continuación, para el verso 5, vamos a la parte exterior de la Arthur M. Sackler edificio, que tiene los dos triángulos en el techo y las ventanas de la fachada en forma de rombo, y las banderas de grúas en el exterior.
9. El versículo 6 es el interior de la Arthur M. Sackler de construcción, que es la placa de bronce.
10. Por lo tanto, el verso es "y nos resucitó, y asimismo nos hizo sentar en los lugares celestiales con Cristo Jesús,"

La respuesta es 1. **nos resucitó**, 2. **asimismo nos hizo sentar**.

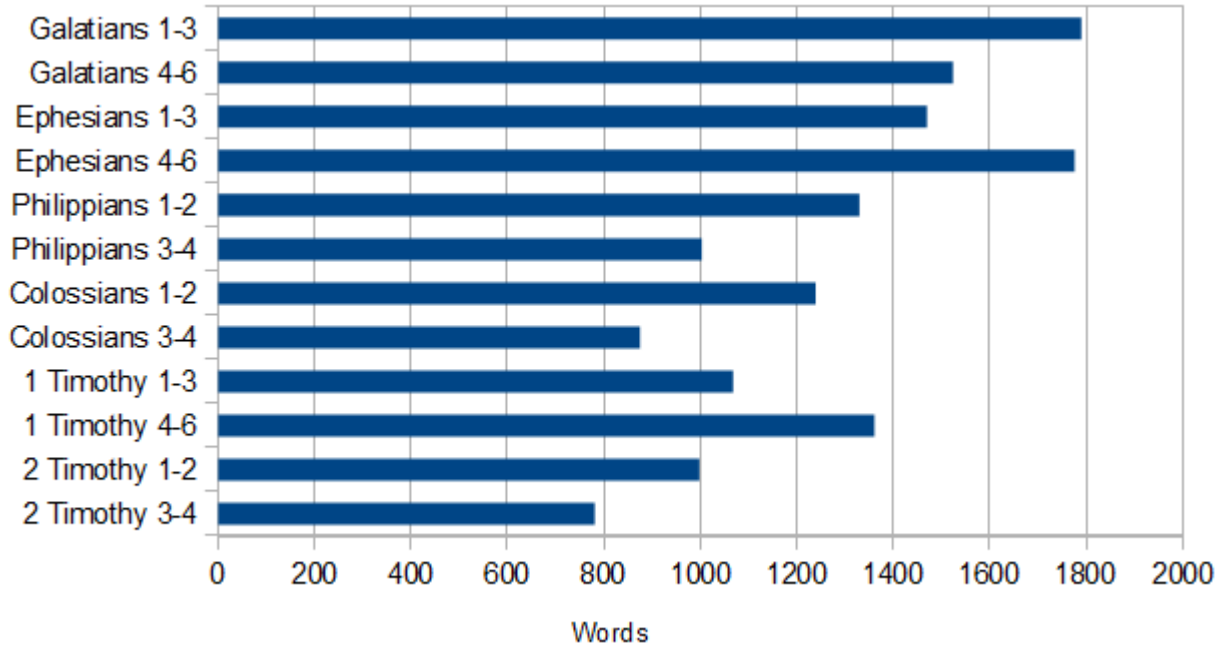
La imagen no tiene nada que ver con el contenido del verso, pero ayuda con la indexación de los versos. Puede parecer que esto tomará mucho tiempo para recordar, pero si practicas tratando de recordar los versos de esta manera, será muy rápida. Le sugerimos que al menos hacer asociaciones muy firmes en su mente cada 5 versos, y sabe bien entre los puntos de anclaje de la ruta, por lo que no tenemos que correr a través de todo el capítulo para encontrar el verso. Es mejor si usted puede hacer cada verso directamente asociado con el lugar, pero incluso sabiendo "paradas de autobús" entre lugares puede ayudar a hacer el retiro del verso en cuestión mucho más fácil.

Organización del Equipo:

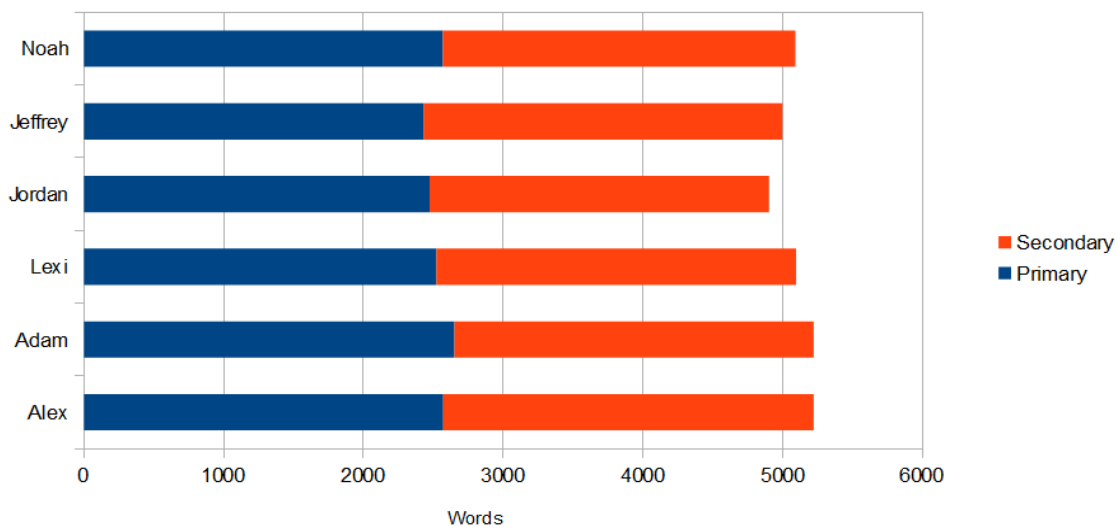
Estamos dividiendo el material en 12 segmentos. Si los equipos están formados por 6 miembros, cada miembro debe aprender al menos 2 segmentos. Si quieres algo de solapamiento, consideremos el siguiente ejemplo. Cada miembro del equipo se le asigna como la persona principal responsable de 2

segmentos (marcado con "1") y se le asigna la responsabilidad secundaria durante 2 segmentos adicionales (marcadas con "2"). Si usted tiene un miembro del equipo particularmente experto, él o ella puede ser asignado más segmentos como la responsabilidad terciaria, y todos los miembros deben tener copias de cada uno de los 12 folletos del segmento, al menos, estar familiarizado con todos los libros. Con este enfoque, cada pregunta será responsable por al menos 2 personas. Esto ayudará si un miembro necesita cierta seguridad durante el evento, o no puede participar.

Al asignar los libros en cuenta lo que los grupos estarán juntos durante las horas de estudio y las habilidades de cada estudiante. La siguiente tabla muestra los tamaños relativos de los segmentos para ayudar a considerar cuáles agrupar. Se puede ver que algunos son mucho más tiempo que otros.



Si los miembros del equipo son todos acerca de las mismas habilidades en el aprendizaje del material, entonces es posible que desee asignar segmentos no consecutivos a los estudiantes para que pueda hacer que la cantidad que cada uno tiene que aprender más similares en tamaño que se muestra a continuación.



Para conseguir este resultado, hemos creado la siguiente tabla para determinar el número de palabras que se espera que cada estudiante sabe, y para realizar un seguimiento de quién es responsable de cada segmento. Decidimos asignar a cada estudiante segmentos de tamaño similar. Para la asignación de responsabilidad secundaria, decidimos que Adam y Alex deben de respaldo entre sí, ya que será capaz de estudiar juntos mucho sin los otros miembros del equipo.

Segmento	Palabras en el segmento	Miembro del equipo					
		Alex	Adam	Lexi	Jordan	Jeffrey	Noah
Galatians 1-3	1790	1	2				
Galatians 4-6	1524			1			2
Ephesians 1-3	1470			2	1		
Ephesians 4-6	1776	2	1				
Philippians 1-2	1330					2	1
Philippians 3-4	1003			2	1		
Colossians 1-2	1239					2	1
Colossians 3-4	875	2	1				
1 Timothy 1-3	1068				2	1	
1 Timothy 4-6	1361				2	1	
2 Timothy 1-2	998			1			2
2 Timothy 3-4	781	1	2				
Las palabras en # 1 segmentos		2571	2651	2522	2473	2429	2569
Las palabras en # 2 segmentos		2651	2571	2473	2429	2569	2522
Palabras totales	15215	5222	5222	4995	4902	4998	5091

El método de memorización:

Mediante el uso, auditiva, y el cuerpo-movimiento visual ayudas (cinética) de memoria, lo que llamamos "pistas", se puede obtener información a pegarse en su memoria a corto plazo. Al revisar la información en una base regular, se puede obtener la información a transferir a la memoria a largo plazo.

Pasos:

1. Vista previa
2. Aprender
3. Revisión

Paso 1: Vista previa:

En este paso, se recomienda que se tome una o dos semanas para leer el libro segmento, al menos una vez por día, y preferiblemente en una sola sesión. Esto ayudará a la sección completa en su mente como un pedazo grande. Trate de leer en voz alta, para que pueda escuchar las palabras. Trate de leerlo (o escuchando a ella) mientras camina alrededor, o haciendo algún tipo de movimiento, al igual que una bicicleta de ejercicio, etc. Diferentes enfoques funcionan mejor para diferentes personas. En esta etapa preliminar, lo mejor es mirar las fotos, y decidir dónde enfocar para cada frase de los versos. Estos se convertirán en sus pistas para aprender los versos más adelante. También puede resultar útil pensar en algunas palabras que riman, o movimientos del cuerpo que parecen ir con las frases, o formas de recordar las secuencias de versos. Sin embargo, durante este paso, usted debe centrarse principalmente en conseguir justo familiarizado con el material que se va a aprender.

Paso 2: Obtener información

En este paso, tomar cada verso, y dividirla en frases que son alrededor de 3-5 palabras de largo. A medida que vaya mejor en la memorización, estas frases pueden ser más largas y más largas, (nuestro expediente es de aproximadamente 18 palabras), pero en los primeros capítulos, sea breve. A continuación, tomar una parte de la imagen, y encontrar algo en él para asociar con cada frase. Mirar y apuntar a la imagen mientras se dice la primera frase 3 veces. Cuando se puede decir que la primera frase perfectamente, a continuación, empezar a aprender la siguiente frase. Busque y apuntan a una parte diferente de la imagen que se va a asociar con la segunda frase, y decir la segunda frase 3 veces. Cuando se puede decir que la segunda frase perfectamente, a continuación, decir la primera y segunda frases juntos, mirando a la primera parte de la imagen de la primera frase, y luego la segunda parte de la imagen de la segunda frase. Si usted está teniendo dificultades para unirse a las frases juntos, entonces la práctica sólo las pocas palabras al final de la primera frase, y las primeras palabras de la segunda frase juntos al menos tres veces. Continuar por esta manera, hasta que haya aprendido cada frase en el verso, y los ataron juntos en su mente.

Sea creativo en la fabricación y uso de las pistas. El más escandaloso la pista, es más probable que usted será capaz de recordarlo. Que no necesita "tener sentido", o ser gramaticalmente correcto, etc. Sólo necesita para ayudarle a recordar el verso.

Así, por ejemplo, ver la historia tonta para recordar el orden de los nombres de los hijos de Israel que entraron en Egipto para Exodus 1: 1-4, y la otra historia de béisbol tonto para recordar los nombres de los habitantes de la tierra de Caanan que Dios llevaría a cabo, en Éxodo 3: 8 y 3:17. Estos se encuentran en las Preguntas Capítulo y se ocupa de la sección en el libro de Éxodo año pasado por 1-4.

Para el uso de la imagen, un ejemplo para [Gálatas 1: 4 "el cual se dio a sí mismo por nuestros pecados para librarnos del presente siglo malo, conforme a la voluntad de nuestro Dios y Padre, "](#)

Romper el verso en frases de alrededor de 3-5 palabras por frase.

- Para la frase, “[el cual se dio a sí mismo por nuestros pecados](#)”, mira la nieve en la parte inferior derecha (pensar en Jesús como nuestro sacrificio sin mancha blanca) y el arbusto espinoso (nuestros pecados).
- Para la frase, “[para librarnos](#)”, miran a una porción de la sombra de la antigua cadena de puente de las rocas cerca de la esquina izquierda de la imagen y se imaginan que provienen de barras de la celda de prisión.
- Para la frase, “[del presente siglo malo,](#)” mirar a otra parte de la sombra que se forma una "x" que marca la hora actual.
- Para la frase, “[conforme a la voluntad de nuestro Dios y Padre,](#)” hay 2 lugares separados en el cielo uno para mirar al decir "[Dios](#)" y otro lugar para "[Padre](#)".

Lo que usted elige utilizar, asegúrese de que lo utilice sistemáticamente como usted está tratando de aprender el verso.

Trate de reservar unos minutos cada día para aprender nuevos versos, y revisar algunos de los versos más antiguos.

Paso 3: Revisión

Hemos encontrado que los versos recién aprendidas necesitan más crítica de versos que ha aprendido bien un poco antes. Parece que funciona muy bien para tener una revisión de tipo Fibonnacci en los versos que aprendió. Para una discusión completa sobre el proceso de aprendizaje y revisión, descargue nuestra Guía del Maestro de nuestra página web, <http://www.readyanswers.org/es.html>

¿Por griego?

Este año, por la cuarta lengua, hemos proporcionado una edición de la lengua original griego. Una vez que haya aprendido los pasajes utilizando estas imágenes en su idioma preferido moderna, se puede aprovechar ese conocimiento para ayudarle a aprender griego, y familiarizarse con la Biblia en su idioma original.

Para aprender y retener el conocimiento de griego del Nuevo Testamento, es muy útil para leer en voz alta a sí mismo. Piense acerca de su significado y meditar sobre ella usando palabras griegas. El Nuevo Testamento griego disponible de <http://www.laparola.net/greco/index.php> tiene características agradables. Pase el ratón sobre una palabra y ver la estructura gramatical de la palabra. Haga clic en la palabra de varios significados. Al ver un segmento de la Escritura en particular, observe la sección de audio. A partir de esto, aprender la pronunciación correcta. Otro sitio útil con la ayuda lengua original es <http://biblehub.com/>

Aquí hay un par de libros de gramática griega a tener en cuenta:

New Testament Greek For Beginners, 1951
por J. Gresham Machen

A Concise Exegetical Grammar of New Testament Greek
21 de diciembre del 2012
por J. Harold Greenlee y First Fruits Press

Para ayudar a entender la crítica textual, las reglas y los métodos de aproximación al contenido de los documentos originales es:

Introduction to New Testament Textual Criticism Paperback – 1 de octubre 1993 por J. Harold Greenlee (Author)

Es nuestra esperanza y oración que esto le ayudará a aprender de manera más completa más de la Palabra de Dios.

Bill y Shelley Houser

Guía Filipenses 1-2 Estudio



Wildcat Cafe

Old Town Glassworks

Dancing Moose Cafe

Bush Pilot's Memorial

Houseboats

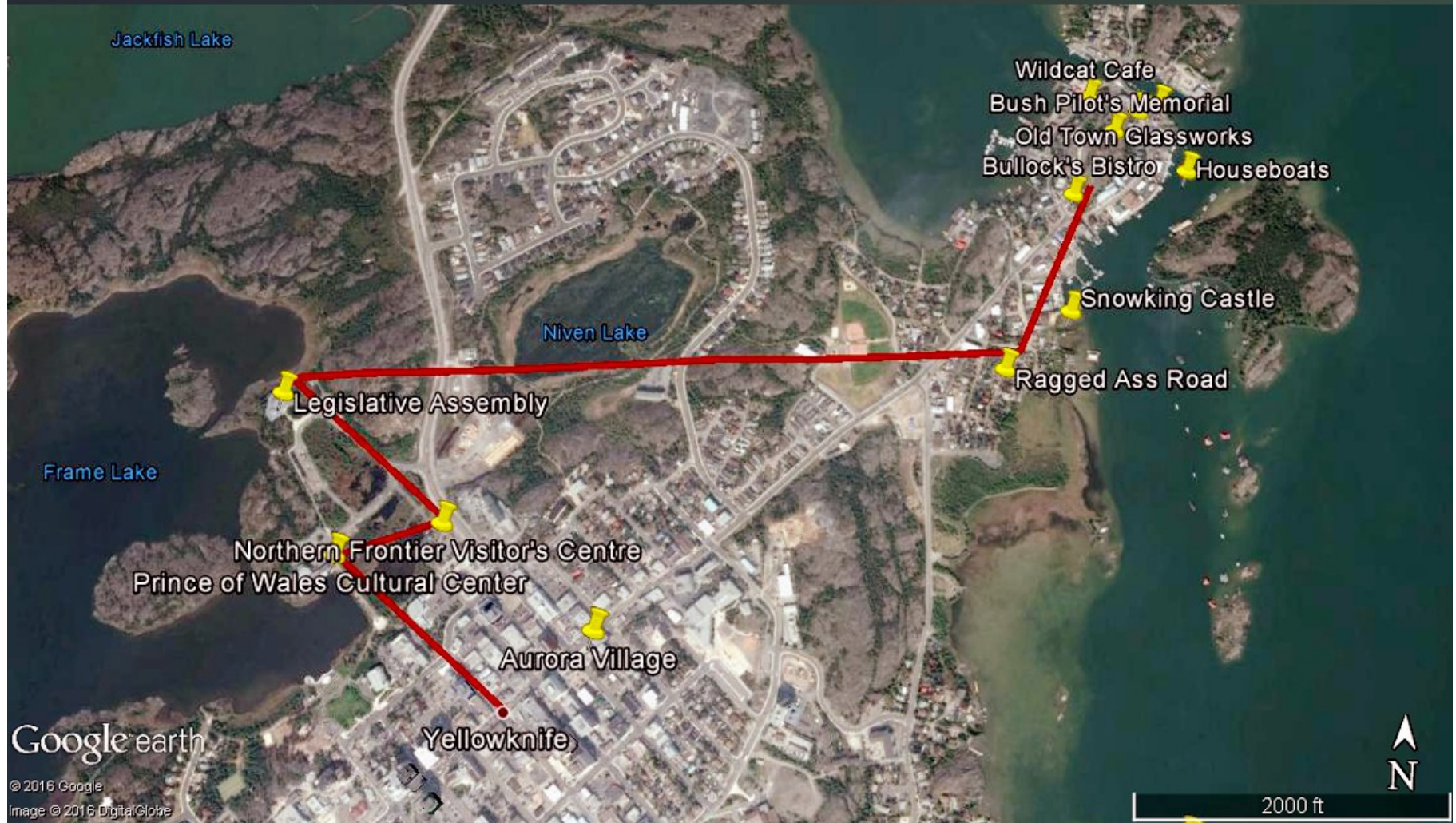
Bullock's Bistro

**Yellowknife, Canada
Old Town**

Google earth

© 2016 Google
Image © 2016 DigitalGlobe

Yellowknife New Town



Filipenses Capítulos 1-2 Pistas

Yellowknife, Canadá

Capítulo 1: Old Town y New Town: 30 versos

Para este capítulo, vamos a proporcionar pistas para cada frase del verso, y explicar un poco acerca de cómo nos encontramos con las pistas. Para el próximo capítulo, vamos a proporcionar un mango importante para cada verso, y se puede practicar subir con sus propias pistas para el resto de las frases del verso.

Cuando haya aprendido lo que las pistas son para cada verso bien, y sólo quieren un índice rápido para recordarle la secuencia de las imágenes, a continuación, puede pasar de este documento para el uso de la hoja de índice de capítulos, que simplemente ha enumerado las mismas partidas ya que esto pistas Documento Hoja, y los versos asociados con ellos, pero no las explicaciones de las pistas.

1. Pablo y Timoteo en la cárcel:

Pablo y Timoteo, siervos de Jesucristo, a todos los santos en Cristo Jesús que están en Filipos, con los obispos y diáconos:

Pablo y Timoteo, siervos de Jesucristo, a todos los santos en Cristo Jesús que están en Filipos, con los obispos y diáconos:

Mira Pablo y Timoteo, a la frase, "Pablo y Timoteo". La siguiente frase es "siervos de Jesucristo". Porque la palabra "siervos", se ven en la cadena de cubierta sobre la pierna de Pablo. Cada vez que tengo una frase que menciona a Jesús, que tratar de encontrar ya sea una "J" o una "C" en la parte de la imagen que le asigno para esa frase, que me ayudan a recordar si la palabra es "Jesús", o "Cristo". Por lo tanto, observe los pasos en los que están sentados se ven un poco como una "J". Mira allí, por la frase, "de Jesucristo". Dado que esta frase incluye tanto "Jesús" y "Cristo", trato de encontrar una "C" muy cerca de mi mango para "Jesús", para recordar que tengo que decir que los dos nombres en una fila. Por lo tanto, mirar la paja en el suelo por el paso, y notar una muy pequeña, de color marrón "C" en la esquina inferior derecha de la imagen. Mira allí por la palabra "Cristo". Esto también mantiene el flujo del verso que coincide con el flujo de la trayectoria de imagen.

Así que, ahora, tratar de vincular todas estas pequeñas palabras en su mente, mediante el escaneo de los ojos de Pablo y Timoteo, a la cadena en la pierna de Pablo, a la "J" de la etapa, a la "C" en el heno en el suelo, como usted dice, "Pablo y Timoteo, siervos de Jesucristo."

A continuación, consulte la porción mapa de la imagen. Comience cerca de la ciudad de un círculo rojo de Filipo, y hacer que su círculo de ojos alrededor del Mar Mediterráneo, en un sentido contrario de las agujas del reloj, para la frase, "A todos los santos". Haga que sus ojos terminan cerca del círculo rojo ciudad de Filipos de nuevo, y esta vez, observe que la tierra a lo largo de la península de los Balcanes forma una "C" para "Cristo". A continuación, mueve los ojos a la bota de Italia, que forma una especie de "J", por "Jesús". Esto puede ayudarle a recordar la frase, "en Cristo Jesús". A continuación, volver a Filipos, la frase, "que están en Filipos,". A continuación, se ven en la ciudad de Roma, y recuerde que hay una gran cantidad de obispos y diáconos en la Iglesia Romana, por la frase, "con los obispos y diáconos:".

Con un poco de práctica, puede hacer que toda esta frase hace en un sentido contrario a las agujas del reloj alrededor del Mar Mediterráneo. Comienzan cerca Phillippi, y recuerde que usted tendrá que decir que más adelante en la frase, pero en un barrido alrededor, centrándose en la "C", "J", y Roma, por ejemplo, "A todos los santos en Cristo Jesús que están en Filipos, con los obispos y diáconos: ". Si tiene que empezar por el extremo de África, por lo que usted

está en la "C" en el momento adecuado para que usted diga "Cristo", a continuación, empezar por ahí, o donde quiera que funciona mejor para usted en su velocidad por el mapa.

2. Google Earth: Mostrando los EE.UU., Canadá y México:

[Gracia y paz a vosotros, de Dios nuestro Padre y del Señor Jesucristo.](#)

Gracia a vosotros y paz de Dios nuestro Padre y del Señor Jesucristo.

Para éste, vamos a ver en el mapa para las pistas de las palabras principales en este verso.

Algunas de las partes difíciles de este verso corto son, que es Dios, nuestro Padre, (no el Padre, por ejemplo), y ahora, también tenemos los tres frase nombre, "Señor Jesucristo". La palabra que precede a este nombre de la frase es "LA" Señor Jesucristo, que es diferente de la redacción de Dios nuestro Padre, arriba.

Esta es una foto del globo, con Canadá, Estados Unidos y México que muestra todo. Esta es el área de la zona Pathfinder Biblia Testing Experience.

Busque una "G" en toda la zona que se muestra aquí, comenzando en la parte superior de la Isla del Príncipe Eduardo en Canadá (pequeña isla cerca de la mitad de la parte superior de la parte derecha de la página), y barrer sus ojos sobre la parte superior de Canadá, y hacia abajo a través de la curva de México, y luego a las Montañas Rocosas en el medio de los EE.UU., y en línea recta hacia el Océano Atlántico cerca de Virginia o Carolina del Norte. Ahora, en el Océano Atlántico, viajar con sus ojos a Terranova (La masa de tierra Castillo de aspecto junto a Prince Edward Island donde empezamos anteriormente), y buscar un esbozo de un "P", para la "paz". Sigue subiendo hasta el blanco, placa de hielo de Groenlandia, y pensar en Dios estar ahí arriba en Groenlandia. También, observe una forma oval para Groenlandia, para recordarle de una "O" que se trata de "nuestro" Padre, por la frase: "Dios nuestro Padre". A continuación, pasar por encima del mundo, por la frase, "y el" y buscar una "A" mayúscula a partir de la línea de costa del Pacífico de Canadá o los Estados Unidos, y terminando cerca de la península de Yucatán en México, o más al sur, si lo desea. Esto es por la palabra "Señor". Ahora, tenemos que encontrar una "J" de "Jesús", y una "C" para "Cristo." Usted puede ser creativo para esto, pero la punta de la Florida salta a mí como una especie de "J", y la costa alrededor del Golfo de México como una especie de "C".

Ahora, la práctica de mover los dedos o los ojos de todo el mundo aquí, empezando por la "G", a continuación, "P", entonces el blanco oval de Groenlandia, a continuación, sobre la parte superior del mundo, a continuación, a lo largo de la costa oeste de la península de Yucatán, hasta Florida, y otra vez para el Golfo de México, mientras que usted dice este verso, "Gracia a vosotros y paz de Dios nuestro Padre y del Señor Jesucristo."

3. viejo mapa que muestra Yellowknife, Canadá:

[Doy gracias a mi Dios siempre que me acuerdo de vosotros.](#)

Doy gracias a mi Dios siempre que me acuerdo de vosotros,

Vamos a utilizar la ciudad de Yellowknife, Canadá, para ayudarnos a aprender el libro de Filipenses. Este es un mapa que muestra dónde está Yellowknife. Se asignaron de Groenlandia a Dios en el último verso, pero no recomendamos el uso que para este verso, ya que la palabra que precede es mi Dios, en este verso. En su lugar, trate de usar Alaska por donde Dios es este tiempo, e imaginar un indicio de una "M" con la parte superior del mapa de la frase, "Doy gracias a Dios". Ahora, deslice sus ojos hacia abajo para Yellowknife y pensamos que vamos a utilizar Yellowknife para ayudarnos a recordar este libro de versos, de la frase, "siempre que me acuerdo de ustedes."

4. Satélite vista que muestra dónde se encuentran Diavik Diamond Mine y Yellowknife:

[Siempre en todas mis oraciones ruego con gozo por todos vosotros,](#)

Siempre en todas mis oraciones rogando a todos con alegría,

Para esta guía de estudio, vamos a utilizar puntos de referencia en la ciudad de Yellowknife para el Capítulo 1, y luego ir a la mina Diavik Diamond para el Capítulo 2. Se trata de una imagen de satélite que muestra dónde están esos lugares en el mundo, para ayudar a orientarse. No veo ningunas pistas evidentes en esta imagen, por lo que otra técnica es sólo para empezar en la parte superior o la parte inferior, o de izquierda a derecha, y la marcha a través de la página, la asignación de los artículos a las frases en orden. Así pues, ahora decido la cantidad de artículos que necesito utilizar para asignar las frases, y buscar un buen estado de flujo. Voy a romper el verso en estas frases, "siempre", "en todas mis oraciones", "que hace la solicitud para todos ustedes", "con alegría". Por lo tanto, necesito 4 lugares en la foto para mirar. Dado que las personas viven en Yellowknife, voy a asignar "que hace la solicitud para que todos" para el pasador de Yellowknife. Desde la última frase es "de alegría", se me ocurre estar en la mina de diamantes, y se llenó de alegría, si he encontrado un gran diamante. Por lo tanto, voy a asignar el contacto del empuje de la mina Diavik para la última frase, "con alegría". Ahora, ya que voy a la página de las dos últimas frases, voy a hacer que los otros dos frases siguientes Yellowknife. Por la frase "siempre", mira la línea que divide el Canadá y los territorios del noroeste. Tiene una línea continua de terreno a lo largo de ella (en su mayoría), y se puede pensar que es "siempre" la tierra, (no de la tierra y el agua). O bien, puede pensar que esto es "siempre" la frontera entre el Canadá y los territorios del noroeste. Ahora, mira a Gran Lago del Esclavo y pensar que iba a rezar por la seguridad en el cruce sobre el lago, por la frase "en todas mis oraciones".

Ahora, volver atrás y revisar el orden: la línea de frontera, Gran Lago del Esclavo, Yellowknife, a continuación, Diavik mientras dice el verso, "siempre en todas mis oraciones rogando a todos con alegría"

5. Vista satelital zoom para mostrar Yellowknife vieja península de Ciudad, y la Ciudad Nueva: Empuje los contactos por algunos de los lugares que visitaremos.
[por vuestra comunión en el evangelio desde el primer día hasta ahora,](#)
por vuestra comunión en el evangelio, desde el primer día hasta ahora,

No vamos a estar presentando a la Iglesia Adventista del Séptimo día en Yellowknife como una imagen separada verso más adelante, pero lo puse en esta imagen, por lo que se puede utilizar como punto de partida para este verso. Mirar hacia abajo en la parte media inferior de la imagen para el pasador de la iglesia ASD, por la frase, "por vuestra comunión en el evangelio". Ahora, elegir algo más arriba en la imagen, como el Príncipe de Gales del Centro Cultural, por la frase, "desde el primer día". Ahora, elegir algo más arriba en la imagen, como el lago no-marcado en la parte izquierda de la imagen de la frase, "hasta ahora" ". entonces trato de atar estos todos juntos en mi mente en una historia tonta, o de alguna otra manera. Así por ejemplo, si voy a Yellowknife para una visita, (o si vivo allí), me gustaría empezar a cabo el sábado, en la iglesia, para la dispensación del Evangelio. A continuación, en el primer día de la semana, me gustaría ir a visitar el Centro Cultural, y espera allá, hasta el momento de ir a nadar en el lago. "Por vuestra comunión en el evangelio desde el primer día hasta ahora"

6. Vista aérea de sólo la antigua península Ciudad: Empuje los contactos de los lugares que visitaremos.
[estando persuadido de esto, que el que comenzó en vosotros la buena obra la perfeccionará hasta el día de Jesucristo.](#)
estando convencido precisamente de esto: que el que comenzó la buena obra en ustedes, la perfeccionará hasta el día de Jesucristo;

Esta imagen es una vista de primer plano de la antigua península ciudad. Vamos a comenzar en las casas flotantes en el lado derecho de la imagen, y luego caminar hacia la Wildcat Cafe en el lateral media parte superior izquierda de la península. Dejando allí, vamos a ir alrededor de la

curva en la parte superior de la imagen hacia el baile Moose Cafe, luego a la ciudad vieja fábrica de vidrio, como Memorial del piloto de Bush, y luego hasta de Bullock Bistro, que levantamos por medio del verso 19. Nosotros verá dos imágenes de cada lugar, un exterior y un interior de los edificios, y una medida / cerrar la vista de las casas flotantes, y el Memorial del piloto.

Por lo tanto, ya que este verso habla acerca de cómo iniciar y completar, tiene sentido seguir este mismo camino alrededor de la ciudad para las frases. Ya que tenemos la frase "Jesucristo", vamos a ver una "J" y una "C". La "J" puede ser la línea de costa de la parte derecha de la península, y la "C" puede ser el lado izquierdo de la península. Vamos a romper el verso en 8 piezas. Puede separarlos sin embargo deseo que tiene sentido para ti. Aquí hay un ejemplo:

"Con la confianza: Casas flotantes: (versículos 8-9)
de esta misma cosa,: Wildcat Cafe: (versículos 10-11)
que el que comenzó: Dancing Moose Cafe: (versículos 12-13)
una buena obra en ustedes: Old Town fábrica de vidrio (versículos 14-15)
lo completarán: Memorial de Bush Pilot (versículos 16-17)
hasta el día: de Bullock Bistro (versículos 18-19)
de Jesús: Mira el lado oriental de la península de una "J" (parte derecha de la imagen)
Cristo: Mira el lado oeste de la península de una "C" (parte izquierda de la imagen)

7. Yellowknife Señal de bienvenida:

Y es justo que yo sienta esto de todos vosotros, porque os tengo en el corazón; y en mis prisiones, y en la defensa y confirmación del evangelio, todos vosotros sois participantes conmigo de la gracia.

al igual que es correcto para mí sentir esto de todos vosotros, por cuanto os tengo en el corazón, en la medida y en mis prisiones, y en la defensa y confirmación del evangelio, todos vosotros sois participantes conmigo de la gracia.

Este verso tiene un montón de palabras, y la imagen es más bien escasa para encontrar pistas. Trate de estirar su capacidad de memorización para hacer los saltos de la frase en el verso sus puntos de parada, por lo que tiene 4 frases para encontrar en la imagen. El símbolo de la cuchilla en el signo puede funcionar como un mango natural para la frase, "en la medida y en mis prisiones, y en la defensa y confirmación del evangelio,". La línea de "Bienvenido a" en la frase puede correlacionar con la frase, "al igual que es correcto que yo creo que esto de todos vosotros, por cuanto os tengo en el corazón," (Paul se les da la bienvenida en su corazón). Por lo tanto, puesto que estas frases se corresponden con la lectura de la señal de arriba a abajo, vamos a continuar el flujo de esa manera. He roto algunas de las frases en algunos sub-frases como esta:

"Al igual que es correcto que yo creo que esto de todos vosotros,":

Mira en la esquina superior izquierda del signo y pensar en él como un ángulo recto, Piense en este signo de ser un muro de piedra, lo que puede hacer rimas en su mente con la última parte de la frase, "Gracias a todos"

"Por cuanto os tengo en mi corazón"

Mire la línea "Bienvenido a"

"En la medida y en mis prisiones:"

Mire la línea "Yellowknife" (cadenas y cuchillos están relacionados ambos)

y en la defensa y confirmación del evangelio,:

Mira el símbolo del cuchillo

todos vosotros sois participantes conmigo de la gracia .:

Mira el casquillo en la parte inferior del signo (imaginar que este es un arbusto de arándano, y Paul ha recogido algunos arándanos para comer y compartir con ellos.)

8. Las casas flotantes en el puerto:

[Dios me es testigo de cómo os amo a todos vosotros con el entrañable amor de Jesucristo.](#)

Porque Dios me es testigo de cómo os quiero a todos con el entrañable amor de Jesucristo.

Mirar hacia el cielo en busca de la frase, "Dios es mi testigo". Ahora, se ven a lo largo del largo brazo de agua bajo el título, donde el agua es azul más claro, y no hay barcos en el agua de la frase, "cómo os amo". Ahora, mira a los grupos de islas de las casas flotantes, y pensar en todas las personas en ellos, por la frase, "por todo lo que". Ahora, mira el mástil de la vela en uno de los barcos, y creo que es la cruz, por la frase, "con el afecto de Jesucristo.". Trate de encontrar un patrón de "C" en las olas junto a su vela, si se utiliza el uno cerca del centro de la imagen, o el doble piso flotante de color marrón en el primer plano de la imagen me puede recordar a una "C" para "Cristo."

9. Primer plano de una casa flotante en el puerto de Orange:

[Y esto pido en oración: que vuestro amor abunde aún más y más en conocimiento y en toda comprensión,](#)

Y esto pido en oración, que vuestro amor abunde aun más y más en ciencia y en todo conocimiento,

Volveremos a ir de campo lejano de campo cercano en esta imagen. El monumento en la colina es en realidad Memorial del piloto de Bush, que veremos más adelante, pero por ahora, pensar en ella como una gran iglesia en la colina donde Pablo se va a ir a rezar, por la frase, "Y esto lo orar,". Ahora, piensa en Pablo a saltos hasta la colina y otra vez para el techado blanco, edificio de ladrillo en el borde izquierdo de la imagen, por la frase, "que su amor abunde". Piense en ese edificio blanco y ladrillo como una escuela, donde le vayan a hacer más y más conocimiento, por la frase, "aun más y más en el conocimiento". Para la frase, mira a la señal roja en la plataforma que está sosteniendo la casa flotante de color naranja, y tratar de leerlo. Yo no puedo discernir todas las letras, ¿verdad? "Y en todo conocimiento"

10. El exterior de la Wildcat Cafe:

[para que aprobéis lo mejor, a fin de que seáis sinceros e irreprochables para el día de Cristo,](#)

que puede aprobar las cosas que son excelentes, para que puedan ser sinceros y sin ofensa para el día de Cristo,

Para éste, vamos a dar vueltas alrededor de la imagen en el sentido contrario a las agujas del reloj, empezando por el menú publicado por la puerta, y termina mirando al poste de teléfono.

Para la frase, "que puede aprobar las cosas que son excelentes", mira el menú, e imagine que está mirando para decidir qué orden. Usted sabe que sólo se puede aprobar de comer cosas que son bíblicamente limpio, y has oído que sirven excelente comida aquí, así que busca en el menú "que puede aprobar las cosas que son excelentes". A continuación, mira el hombre de pie en el lado derecho de la imagen, y se imagina que parece que puede ser sincera, la frase, "que puede ser sincero". Ahora, mira hacia arriba detrás de la cabeza, en el segmento de valla en la parte posterior de la imagen, y utilizar el hecho de que la palabra "delito" tipo de sonidos como "una cerca", por la frase, "y sin ofensa". Ahora, mira hacia arriba en el cielo en el polo del teléfono, de la frase, "hasta el día de Cristo". Me di cuenta de que el poste de luz por debajo de ella se ve un poco como un retroceso "C", de modo que me recordará que este es el "día de Cristo."

11. El interior de la Wildcat Cafe: (bancos y mesas de madera, techo arqueado)

llenos de frutos de justicia que son por medio de Jesucristo, para gloria y alabanza de Dios.
siendo llenos de frutos de justicia que son por medio de Jesucristo, para gloria y alabanza de Dios.

A veces, la fabricación de una historia tonta puede realmente ayudar a memorizar un verso. Este es un ejemplo tonta historia:

Para éste, imaginamos que estamos llegando en este restaurante, sentarse en el banco y pedir un plato de fruta. Estamos muy sorprendidos, cuando es Jesucristo, que lleva a cabo nuestro plato de fruta, y luego, nos damos cuenta de las vigas del techo de vigas que estamos realmente en una iglesia, y el órgano comienza a jugar gloriosamente, y todo el mundo en los otros bancos comienza a cantar canciones de alabanza.

Por lo tanto, elegir un banco para mirar y pensar en nosotros pidiendo el plato de fruta, la frase, "Llenos de frutos de justicia". Mira la puerta que conduce a la cocina, e imaginar que Jesús nos trae la placa, por la frase ", que son por Jesucristo,". Mira las vigas para transformar esto en una iglesia, e imaginar el órgano y el canto, la frase, "para gloria y alabanza de Dios." (Si necesita separar a que en dos lugares a mirar, y luego mirar las vigas para "la gloria", y para los otros bancos para "y alabanza de Dios.")

12. La parte exterior del baile Moose Cafe: (Brown firmar con baile Moose)

Quiero que sepáis, hermanos, que las cosas que me han sucedido, han contribuido más bien al progreso del evangelio,

Pero quiero que sepan, hermanos, que las cosas que me han venido en realidad han resultado para el progreso del evangelio,

Aquí es otra oportunidad para la fabricación de una historia realmente tonto: No dude en cambiarlo a su medida. Imagínese que usted va en su camino a casa de un amigo a un estudio de la Biblia. Usted tiene su Biblia con usted, y usted tiene que pasar por el baile Moose Cafe para llegar a la casa de su amigo. De repente, el desfile del circo está viniendo por la calle, y se quedan atrapados en el desfile, y que sólo te llevara lejos con ellos, y que se llenan con la multitud en uno de sus carros, y empiezan a conducir lejos antes puede bajarse. Cuando se despierta por la mañana, no tienes idea de dónde se encuentra, y está tratando de volver a casa. En el camino, usted tiene muchos contratiempos, pero se obtiene por testigo de una gran cantidad de gente en el camino, y que está contento de que tenía su Biblia con usted. Cuando finalmente llegue a casa, que se reúnen todos sus hermanos a su alrededor y les dice acerca de todas sus aventuras de llegar a casa. Se termina con la frase: "Pero yo quiero que sepan, hermanos, que las cosas que me han venido en realidad han resultado para el progreso del evangelio"

13. El interior del baile Moose Cafe: (Pizarra menús, camisas negras y delantal)

de tal manera que en todo el pretorio y entre todos los demás se ha hecho evidente que estoy preso por causa de Cristo.

por lo que se ha hecho evidente a toda la guardia del palacio, y para todos los demás, que son mis cadenas en Cristo

Usted puede hacer una nueva historia tonta acerca de cómo la próxima semana, estás caminando a la casa de su amigo para el Estudio de la Biblia, y esta vez, tienes un poco de frío, por lo que entró en el baile Moose Cafe para pedir un agradable, cálido taza de té de hierbas caliente (mira el menú en la pared), antes de pasar al estudio de la Biblia; cuando, de repente, un grupo de caballeros en sus caballos entran en el café, te agarra y te llevará de vuelta al castillo de su rey, en el que se colocan en las cadenas. Se espera que cocinar toda la comida y lavar todos los platos (mirar las pilas de vasos en la parte derecha de la imagen), a la vez

encadenado a un poste en la cocina. ¿Recuerdas "doncella" en la historia de Naamán, y decidir que Dios tiene que hacer esto por una razón, y es muy alegre y feliz, y amable con todo el mundo mientras le das la comida a toda la guardia del palacio, y para toda la resto de la gente. También tienen la oportunidad de presenciar a todos ellos. Después de unas semanas de esto, se ha convertido todos ellos para convertirse en seguidores de Cristo, y todos son muy sientos que le secuestraron y le permitirá volver a casa. Ellos le permiten llamar a su mamá y papá a venir y te va a recoger. En esa llamada que está explicando lo que te pasó, y termina diciendo, "por lo que se ha hecho evidente a toda la guardia del palacio, y para todos los demás, que son mis cadenas en Cristo;"

14. La parte exterior del casco antiguo de Yellowknife fábrica de vidrio Shop: (blanca cubierta de la bóveda, drogadicto)

Y la mayoría de los hermanos, cobrando ánimo en el Señor con mis prisiones, se atreven mucho más a hablar la palabra sin temor.

y la mayoría de los hermanos en el Señor, cobrando ánimo con mis prisiones, se atreven mucho más a hablar la palabra sin temor.

Puede realizar hasta otra historia tonta para éste, o que puede empezar a buscar en el cuadro aquí de nuevo, por formas de recordar este verso. Podemos mirar el edificio con forma de iglú en el centro de esta imagen, e imaginar que es una iglesia o un lugar donde los amigos de Pablo se reunían, por la frase, "y la mayoría de los hermanos en el Señor". Ahora, se ven más que los estantes de cosas inútiles, que se imaginan y amigos de Pablo están dispuestos a salir a predicar el Evangelio, pero necesitan arreglar una bicicleta por primera vez. Pablo está seguro de que tiene una cadena de bicicleta en el estante, y envía a uno de ellos que buscarlo, por la frase, "habiéndose convertido ánimo con mis cadenas". Ahora, imaginemos algunos de ellos cabalgando sobre la bicicleta, pero otros son mucho más audaz, que no tienen miedo a las alturas, e incluso están dispuestas a subir a la parte superior del edificio azul y rojo y gritar por el Evangelio, desde ahí. Busque en la parte superior del edificio rojo de la frase, "se atreven mucho más a hablar la palabra sin temor."

15. El interior del casco antiguo de Yellowknife fábrica de vidrio Shop: (azul, velas de vidrio verde y blanco):

Algunos, a la verdad, predicán a Cristo por envidia y rivalidad; pero otros lo hacen de buena voluntad.

Algunas en verdad, predicán a Cristo por envidia y contienda; pero otros de buena voluntad

El casco antiguo de fábrica de vidrio Shop no asume antiguas botellas de vidrio, u otros artículos, y los convierte en objetos bellos, útiles de nuevo. En Estados Unidos, existe una organización llamada "Fondo de comercio", que toma los elementos antiguos de las personas que no quieren, y lo revende, también. Por lo tanto, puede tomar las frases de este verso, y asignarlos a los diferentes vasos, y pensar en lo mejor de dónde venían antes de ser reacondicionados. Echen un vistazo a la vela azul. Tal vez se trataba de la casa de un predicador. También, observe la "C" en el borde superior de la copa, por la frase, "Algunos verdad, predicán a Cristo". Ahora, mira la vela verde en el medio, y pensar en la frase común en Inglés, "verde de envidia", por la frase, "por envidia". Ahora, mira a la vela blanca, y creo que puede haber sido más alto al principio, pero se rompió en una pelea, por la frase, "y la lucha". Por último, miran al conjunto de gafas de altura en la parte posterior, y piensan que venían de "Fondo de comercio", por la frase ", y algunos otros de buena voluntad"

16. Monumento Bush Pilots ': (obelisco de piedra alta con la polilla de aspecto algo en la parte superior:.. Noche en tiempo)

Los unos anuncian a Cristo por rivalidad, no sinceramente, pensando añadir aflicción a mis prisiones;

El ex anuncian a Cristo por contención, no sinceramente, pensando añadir aflicción a mis prisiones;

El único mango naturales que veo en esta foto es los enlaces de la torre de comunicación que se asocian con "mis cadenas". Ya que es en el borde derecho de la imagen, nos encontraremos con objetos que van de izquierda a derecha para estas frases. Comience en la escalera, e imaginar a alguien predicación de la escalera, por la frase, "El ex anuncian a Cristo por rivalidad". A continuación, busque en el borde de la esquina pilar de nieve, por la frase, "no sinceramente,". A continuación, mira pilar de piedra monumento del piloto de Bush, e imaginar que esto podría dañar sus patas de oso si se trató de subir a la parte superior, por la frase, "pensando añadir aflicción". Ahora, mirar por encima de la torre de comunicación, por la frase, "a mis cadenas;"

17. Primer plano de Monumento a los pilotos de Bush: (Placa en el lado de la piedra), tiempo del día.

[pero los otros por amor, sabiendo que estoy puesto para la defensa del evangelio.](#)

pero los otros por amor, sabiendo que estoy puesto para la defensa del evangelio.

Monumento del piloto de Bush está dedicada a los pilotos e ingenieros que perdieron la vida en la década de 1920 y 30 mientras volaban las personas y materiales de construcción en los territorios del noroeste. Los ingenieros trazaron los ríos, lagos y pasos de montaña.

Se puede pensar en aquellos pilotos que trabajan duro y los ingenieros de la frase, "pero los otros por amor". Miro a la insignia en la esquina superior izquierda de la placa de color rojo, y pienso que es un sello de un monarca que designa a las personas a diferentes posiciones, por la frase, "sabiendo que he sido designado" Ahora, mira a la pared de piedra de el monumento, e imagina que es parte de una fortaleza del castillo para la defensa ", para la defensa del evangelio."

18. El exterior de Bullock Bistro: (Abra la puerta, techo cubierto de nieve, imagen pizarra afuera, volantes en la puerta :)

[¿Qué, pues? Que no obstante, de todas maneras, o por pretexto o por verdad, Cristo es anunciado; y en esto me gozo y me gozaré siempre,](#)

¿Entonces que? Sólo que, en todos los sentidos, ya sea fingidamente o en verdad, Cristo es predicado; y en esto me regocijo, sí, y se regocijarán.

Para éste, vamos a mirar los carteles en el lado del edificio, e imaginamos que son anuncios de la comunidad sobre lo que está pasando alrededor de la ciudad. Vamos a ver allí para averiguar, "¿Qué, pues?". A continuación, consulte el dibujo pizarra de la casa y de la montaña. Parece que hay un camino hasta el porche en el dibujo. Mira el camino tiza para la frase, "Sólo que, en todos los sentidos". Ahora, compare el dibujo de tiza techo y el techo de verdad, la frase, "ya sea fingidamente o en verdad" (En Inglés, la palabra "techo" puede recordar un poco de la palabra "verdad"), ahora, mira el umbral de entrada de bienes, e imaginar un predicador parado allí la predicación, por la frase, "Cristo es predicado;". A continuación, examinar el signo tiza grande que dice "de Bullock Bistro", por la frase ", y en esto me gozo". Ahora, mira el pequeño triángulo (el comienzo de una letra "y") en la parte superior del lado derecho con las letras ", de Bullock Bistro", en ella para, "sí, y se regocijará."

19. El interior de Bullock Bistro: (heces hasta un bar, los copos de nieve que cuelgan del techo, silla de filigrana en primer plano):

[porque sé que por vuestra oración y la ministración del Espíritu de Jesucristo, esto resultará en mi liberación,](#)

Porque sé que esto resultará en mi liberación a través de la oración y la ministración del Espíritu de Jesucristo,

Para éste, vamos a empezar por mirar los taburetes de la barra, e imaginar alguien que da vuelta en él desde la barra frente a frente a la mesa frente a él, la frase, "Yo sé que esto va a salir". Ahora puede imaginar una madre con un niño pequeño sentado en la mesa, a la espera de su comida para ser entregado, por la frase, "en mi liberación". Ahora, se han conseguido su comida, y el niño alcanza para el salero, pero la madre le recuerda que necesitan para orar primero. Se establece por el salero, y orar. Mira el salero de la frase, "a través de su oración". Por último, mirar el ventilador de techo, y asociarlo suministrar aire a los clientes, con "y la administración del Espíritu". Observe las aspas del ventilador pueden hacer una "J" con los dos a la izquierda, y una "C" con los dos a la derecha, por la frase, "de Jesucristo". Trate de hacer que toda la frase en su mente mirando el ventilador de techo. Es posible que tenga que imaginar que está girando, mientras que usted dice, "y la administración del Espíritu de Jesucristo."

20. Google Earth de satélite que muestra Yellowknife Ciudad Nueva:

conforme a mi anhelo y esperanza de que en nada seré avergonzado; antes bien con toda confianza, como siempre, ahora también será magnificado Cristo en mi cuerpo, tanto si vivo como si muero,

conforme a mi anhelo y esperanza de que en nada seré avergonzado, sino que con toda confianza, como siempre, ahora también será magnificado Cristo en mi cuerpo, o por vida o por muerte.

Bistro de Bullock está en la esquina superior derecha. Vamos a visitar la mayoría de los lugares que tienen los contactos del empuje. Vamos a ver el castillo Snowking en el capítulo 4, y Aurora Village en el Capítulo 3. Vamos a ir alrededor de la ciudad nueva de una manera ordenada, por ahora, para ver el resto de las áreas que están marcados.

Por este verso, se puede conocer la ruta, asociando cada frase con uno de los lugares que visitaremos más tarde. Hay 5 lugares más en este capítulo, por lo que vamos a romper el verso en 5 frases. Este será un poco de un tramo de los últimos versos, pero con la práctica, usted puede hacerlo.

"Conforme a mi anhelo y esperanza": Bistro de Bullock (versículos 18-19)

Mira de Bullock Bistro, en el que sólo estábamos en los versículos 18 y 19, en la esquina superior derecha de la imagen.

----- Nueva imagen de índice (verso 20)

"Que en nada seré avergonzado": desigual Ass Road (versículos 21-22)

"Pero con toda confianza, territorios del noroeste Asamblea Legislativa (versículos 23-24)

como siempre ": de la Frontera Norte de Visitantes Cntr. (V. 25-26)

"Por lo que ahora también será magnificado Cristo en mi cuerpo": Príncipe de Gales Cntr Cultura (Vrs 27-28).

"Ya sea por vida o por muerte .:" El centro de Yellowknife (verso 29)

----- Para terminar el índice ---- trineo de perros o pescar en el hielo: (Versículo 30)

21. Muestra del oso en Ragged Ass camino: Carretera muy famoso en Yellowknife.

porque para mí el vivir es Cristo y el morir, ganancia.

Porque para mí el vivir es Cristo, y el morir es ganancia.

Mira el camión rojo de la frase, "Porque para mí". Ahora mira el poste de teléfono que se parece a una cruz, por la frase, "el vivir es Cristo". Mira el oso de la frase, "y el morir es ganancia."

22. Primer plano de una casa en desigual Ass Carretera: Muchos objetos de adorno en la repisa de la valla:

[Pero si el vivir en la carne resulta para mí en beneficio de la obra, no sé entonces qué escoger:](#)

Pero si el vivir en la carne, esto significará frutos de mi trabajo; sin embargo, qué escoger no puedo decir.

Volveremos a ir de la parte posterior de la imagen al frente de la imagen de éste. Mira la casa blanca en la parte trasera, lado derecho, e imagine que vive en esa casa, por la frase, "Pero si el vivir en la carne". Ahora, mira el árbol, e imaginar que tiene manzanas colgando en él, que deben ser recogidos, por la frase, "esto significará frutos de mi trabajo;". Ahora, mira a todos los objetos de adorno sobre la repisa de la cerca, e imaginar su vecino dijo que se puede seleccionar uno de ellos para llevar a casa. Comience a buscar en los artículos por el árbol y escanear a mitad de camino hasta el cerdo, la frase, "sin embargo, qué escoger". Usted está teniendo un tiempo difícil decidir cuál de ellos, así que empieza en el cerdo, y escanear sus ojos hasta la tetera de la frase, "yo no puedo decir." Por lo tanto, tratar de aprender toda esa frase juntas, mediante el escaneo de los ojos a lo largo del toda la cerca como usted dice, "sin embargo, qué escoger, no puedo decir."

23. La parte exterior del edificio legislativo territorios del noroeste: (dos puntos de vista: Edificio blanco en forma de piano con dos cúpulas :)

[De ambas cosas estoy puesto en estrecho, teniendo deseo de partir y estar con Cristo, lo cual es muchísimo mejor;](#)

Por lo cual estoy en apuros entre los dos, teniendo deseo de partir y estar con Cristo, lo cual es mucho mejor.

Para éste, vamos a utilizar los dos puntos de vista de este singular edificio, además de un poco de una historia tonta para ayudarnos a aprender el verso.

Imagínese que usted está apretado entre la intersección de las dos imágenes en esta página, la frase, "Por lo cual estoy en apuros entre los dos". Ahora, mira a la cúpula superior del edificio, de la una a la izquierda (vista cercana del edificio), e imaginar que Dios ha enviado una nave espacial para ti, algo así como el carro firey envió para obtener Elijah. Usted tiene la opción de entrar y pasar directamente al cielo, porque la frase, "teniendo deseo de partir y estar con Cristo". Ahora, a mirar el cuadro superior del edificio, que está más lejos de nosotros, e imagina que ha aterrizado en el cielo ", que es mucho mejor."

24. El interior de los territorios del noroeste Edificio Legislativo: (Dos puntos de vista: La sala redonda, y la maza):

[pero quedar en la carne es más necesario por causa de vosotros.](#)

Sin embargo a quedar en la carne es más necesario por causa de vosotros.

Mira la maza, y pensar en todas las cosas que hay que hacer aquí en este edificio para hacerse cargo de todas las personas en los territorios del noroeste. Aprender este versículo de todos como una sola frase, "No obstante a quedar en la carne es más necesario por causa de vosotros."

25. La parte exterior del Centro de la Frontera Norte Visitante: (cerca de alambre alrededor de una muestra con un signo de interrogación azul, y la Muestra de la bici diciendo "Go Mobile")

Y confiado en esto, sé que quedaré, que aún permaneceré con todos vosotros, para vuestro provecho y gozo de la fe,

Y confiado en esto, sé que permaneceré y continuaré con todos vosotros para vuestro provecho y gozo de la fe,

Para éste, vamos a ir de arriba hacia abajo y lejos de campo a campo cercano para aprender el verso.

Comience mirando el faro verde y blanco, y creo que da confianza a los marineros, por la frase, "Y confiado en esto". Ahora, mira el cartel de "abierto". Usted sabe que el edificio está abierto, y puede permanecer allí durante un tiempo para mirar a su alrededor, por la frase: "Yo sé que me quedaré y permaneceré con todos vosotros". Ahora, mira la bicicleta, y pensar en cómo avanzar mucho más que usted puede hacer en su camino a casa, si usted tenía una bicicleta, por la frase "para su progreso". Ahora, mira el portabicicletas, por la frase, "y la alegría de la fe".

26. En el interior del Centro de Visitantes de la Frontera Norte: (encimera de madera con taburetes, cartulinas azules que muestran los Diavik Diamond Mine cráteres, animales de peluche en la pared, atril y sillas, etc.)

para que abunde vuestra gloria de mí en Cristo Jesús por mi presencia otra vez entre vosotros. que su regocijo para mí puede ser más abundante en Jesucristo por mi otra vez entre vosotros.

Para éste, no veo ninguna pistas obvias, así que sólo voy a asignar las frases de la parte posterior de la imagen al frente de la imagen. Mira la serie de taburetes en la parte de atrás de mediana derecha de la imagen, e imaginar un grupo de personas sentadas no tienen un buen rato, por la frase, "que vuestra gloria para mí". Ahora, mira el dibujo de la mina Diavik Diamond (Círculo grande gris: notar la "J en un lado del círculo, y la "C" en el otro lado del círculo), e imagina que es aún más abundante en diamantes, por la frase, "puede ser más abundante en Jesucristo". Ahora, mira el podio y sillas, e imaginar Pablo predicando un sermón a ellos, por la frase, "por mi venida otra vez a vosotros."

27. La parte exterior del Príncipe de Gales del Norte Centro Cultural Patrimonio: (Collage de 3 fotografías: The Outside Brown y edificio en forma de Odd White, un anexo iluminado por la noche :, y una escultura de metal de personas bailando :)

Solamente os ruego que os comportéis como es digno del evangelio de Cristo, para que, sea que vaya a veros o que esté ausente, oiga de vosotros que estáis firmes en un mismo espíritu, combatiendo unánimes por la fe del evangelio

Solamente que sea digna del Evangelio de Cristo, de modo que sea que vaya a verte o que esté ausente, oiga de vosotros que estáis firmes en un mismo espíritu, combatiendo unánimes por la fe del Evangelio,

Para éste, vamos a mirar las imágenes de izquierda a derecha y de arriba a abajo.

Comience buscando en el cuadro esquina superior izquierda, y ver el edificio más alejado de nosotros (la que no se iluminó), e imagina que es una iglesia donde se predica el Evangelio de Cristo, por la frase "Solamente que sea digno del evangelio de Cristo, "Ahora, mira el edificio que se iluminó. Tiene una tapa circular, para que pueda servir como nuestro "C" para recordarnos "Cristo" en la última frase. Dado que también se iluminó, y tan bonito, parece que esta pareja ha llegado a verlo. Probablemente se ilumina, incluso si no hay nadie allí para verlo, también. Por lo tanto el uso que de la frase, "por lo que sea que vaya a verte o que esté ausente," Ahora, mira las manos par de explotación, y pensar en ellos anunciar su compromiso, por la frase, "oiga de sus asuntos, ". Ahora, vamos a cambiar a la segunda imagen superior, y mirar los pies de ese interesante escultura de tres personas conjuntos juntos en una escultura, la frase, "vosotros que estáis firmes en un mismo espíritu". Ahora, mira sus cabezas, o tamborines, por la frase, "con combatiendo unánimes". Ahora, mire la imagen inferior, e imagina que es una iglesia de estilo moderno, de la frase, "por la fe del evangelio".

28. El interior del Príncipe de Gales del Norte Centro Cultural Patrimonio: (The Tee Pee) [y sin dejaros intimidar por los que se oponen, que para ellos ciertamente es indicio de perdición, pero para vosotros de salvación; y esto procede de Dios.](#)
y no de cualquier manera intimidados por los que se les es indicio de perdición, mas para vosotros de salvación; y esto de Dios.

Para éste, vamos a estar mirando a la gente alrededor de las filas intermedias de cuadros como los "adverseries", y las dos imágenes cerca del techo como los "buenos".

Echen un vistazo a la T-pee abierta, y se imagina usted es uno de los buenos que Dios está protegiendo. Uno se siente seguro al entrar en su casa por la noche, y dormir con la puerta abierta, incluso cuando estás rodeado de los malos, para la frase ", y no de cualquier manera intimidados por los". Ahora, mira el dibujo del tipo de la chaqueta roja en el anillo central, y dejar que el color rojo que recuerdan a las llamas del infierno, por la frase, "que es para ellos una prueba de perdición". Ahora, mira en la parte superior izquierda, la imagen de la mujer y el hombre colgado, y pensamos en la segunda venida, donde nos encontramos con Dios en el aire, por la frase, "mas para vosotros de salvación", y ahora mirar al hombre en el cuadro colgado en la parte superior derecha de la imagen, por la frase, "y esto de Dios."

29. Es de suponer que el centro de Yellowknife: (Ciudad Nueva: La gente que estaba por debajo del grado de sesión -30):

[A vosotros os es concedido a causa de Cristo, no sólo que creáis en él, sino también que padezcáis por él,](#)

Porque a vosotros se os ha concedido a causa de Cristo, no sólo que creáis en él, sino también a sufrir por su causa,

No sé ustedes, pero yo estaría sufriendo a -30 C! Brrr. Vamos a utilizar ese mango natural para el aprendizaje de este verso.

Mira las primeras dos chicos por la frase, "Porque a vosotros se os ha concedido". Ahora, mira a la "C" en el signo, (para grados Celsius), para la frase, "en nombre de Cristo". Ahora, mira el -30 (no puedo creer que sea tan frío!), Por la frase, "no sólo creer en Él". Por último, mira a los dos últimos tipos, por la frase, "sino también a sufrir por su causa".

30. Las actividades en Yellowknife: (perro de trineo y pesca en el hielo):

[teniendo el mismo conflicto que habéis visto en mí y ahora oís que hay en mí.](#)

teniendo el mismo conflicto que habéis visto en mí, y ahora oís que está en mí.

Aquí están algunas otras actividades que se pueden hacer en Amarillo-cuchillo. Puede que le resulte difícil elegir lo que quiere hacer durante su visita aquí. Mira la foto de la pesca en el hielo, la frase, "teniendo el mismo conflicto que habéis visto en mí". Ahora, imagina escuchar los ladridos de los perros, y mirar el cuadro del trineos tirados por perros, por la frase, "y ahora oís que está en mí."

Capítulo 2: Diavik Diamond Mine: 30 versos

Para este capítulo, vamos a ofrecer una o dos ideas para las pistas, y luego dejar que la práctica viene con pistas para el resto de las frases. Es más fácil de lo que piensa, y después de un tiempo, que en realidad prefieren subir con sus propios pistas, ya que será lo que tiene sentido y va a trabajar para usted.

Para las fotos de este capítulo, estaremos dejando Yellowknife, y volar hacia la mina de diamantes Diavik, y el recorrido de las instalaciones. Vamos a fingir que es un trabajador, y pasar por algunos de los pasos que un trabajador podría hacer en un día para llegar a la planta, y comenzamos un turno de

trabajo. Esta área es accesible sólo por avión o barco mayor parte del año. En el invierno, hay una carretera de hielo en el lago congelado que puede traer suministros.

1. Mapa de satélite que muestran Camino de Yellowknife a la mina Diavik: (Saliendo de casa para el trabajo :)

Por tanto, si hay algún consuelo en Cristo, si algún estímulo de amor, si alguna comunión del Espíritu, si algún afecto entrañable, si alguna misericordia,

Por lo tanto, si hay alguna consolación en Cristo, si algún consuelo de amor, si alguna comunión del Espíritu, si algún afecto y la misericordia,

Esta imagen está aquí para orientar a los que hemos sido sólo en el Príncipe de Gales del Centro Cultural, y ahora nos están volando hacia la mina de diamantes Diavik. Muchas personas trabajan desde Yellowknife aquí. Parece que funciona bien 4 días seguidos, y tienen 3 días de descanso, o bien trabajar 2 semanas seguidas, y tienen 2 semanas de descanso, en base a sus ofertas de trabajo actualmente en mayo de 2016. Por lo tanto, sería necesario para construir una gran cantidad de becas cercanos con sus compañeros de trabajo para ser feliz, y no solo. Hay cuatro frases aquí que significan la misma cosa, acaba de decir con otras palabras. Puesto que hay 4 frases aquí, y 4 nombres de lugares, también se puede pensar acerca de cómo asignar un nombre de un lugar a cada frase, moviéndose desde donde sólo hemos sido, y terminando en la mina de diamantes Diavik.

Por lo tanto, si hay alguna consolación en Cristo, si algún consuelo de amor, si alguna comunión del Espíritu, si algún afecto y la misericordia,

2. Colorido mapa que muestra la ubicación de la mina Diavik: (Estamos en los territorios del noroeste)

completad mi gozo, sintiendo lo mismo, teniendo el mismo amor, unánimes, sintiendo una misma cosa.

cumplir mi alegría por, sintiendo lo mismo, teniendo el mismo amor, unánimes, de una mente.

Este es un mapa que muestra donde está la mina Diavik se encuentra en relación con Canadá. Hay dos minas de diamantes en Canadá, la mina de Diavik, y la mina Ekati, que se puede ver en el mapa. Puede utilizar estos dos lugares ya que ambos son minas de diamantes, y lo similares que sería el uno al otro, para ayudarle a recordar este verso. También puede asignar diferentes provincias de Canadá para algunas de las frases, ya que todos ellos serían similares en los demás, en comparación con otras partes del mundo, por ejemplo.

cumplir mi alegría por, sintiendo lo mismo, teniendo el mismo amor, unánimes, de una mente.

3. Vista de satélite de la mina Diavik: (Far vista que representa más del Lago, y la parte de la isla de la Mina: Hay que llegar por avión o barco que viene más cerca del trabajo).

Nada hagáis por rivalidad o por vanidad; antes bien, con humildad, estimando cada uno a los demás como superiores a él mismo.

Nada hagáis por contienda o por vanagloria, sino con humildad, estimando cada uno a los demás como superiores a sí mismo.

Esta imagen está aquí para mostrar la progresión de volar desde Yellowknife. Las minas de diamantes de la superficie son los dos grandes agujeros circulares en el suelo. Tienen la minería subterránea, también. Usted puede pensar en esto de ser un buen consejo para los trabajadores en esta mina. También se puede simplemente comenzar a asignar las frases a las diferentes islas alrededor del lago de una manera ordenada.

Nada hagáis por contienda o por vanagloria, sino con humildad, estimando cada uno a los demás como superiores a sí mismo.

4. El venir en más de cerca: Vista aérea del diamante enfrenta a dos: (más aún al trabajo)
[No busquéis vuestro propio provecho, sino el de los demás.](#)
Vamos Cada uno debe velar no sólo por sus propios intereses, sino también por los intereses de los demás.

Este es un buen consejo, especialmente para aquellos que trabajan en una mina! Puede asociar una frase con un hoyo grande, y la otra frase con la otra fosa grande.
Vamos Cada uno debe velar no sólo por sus propios intereses, sino también por los intereses de los demás.

5. Mapa de los edificios de la mina de diamantes y maquetación: (Por lo que sabemos a dónde ir cuando estemos allí)

[Haya, pues, en vosotros este sentir que hubo también en Cristo Jesús:](#)

La actitud de ustedes debe ser que hubo también en Cristo Jesús,

Este es un mapa de la instalación, y está aquí para ayudarle a orientarse hacia el resto de la visita del capítulo.

Busque s "C" y "J" 's para ayudarle a recordar esta es la frase, "Jesucristo". Asignar el resto del versículo cuanto a lo que le ayudaría a recordar que el mejor.

La actitud de ustedes debe ser que hubo también en Cristo Jesús,

6. Uso del zoom en que uno de los pozos: Ala del aeroplano en la vista frontal: Muy Rust-Brown: (Casi allí)

[Él, siendo en forma de Dios,](#)

[no estimó el ser igual a Dios como cosa a que aferrarse,](#)

el cual, siendo en forma de Dios, no estimó el ser igual a Dios,

Este versículo continúa nuestro enfoque de la mina de diamantes, cada vez más cerca de uno de los pozos.

Puesto que hay dos pozos de aquí, pero sólo uno es vista, se podría pensar que Jesús es Dios aquí mientras estaba en el cielo, y no considerando que estimó el ser igual a Dios. (Los dos pozos están en la misma forma, si podemos ver a los dos o no, por ejemplo). O, ceder el presente cabo como desee.

el cual, siendo en forma de Dios, no estimó el ser igual a Dios,

7. Vista aérea que muestra todos los edificios, y la Pista de Aterrizaje para la Mina: Cuatro edificios ronda marrón de almacenamiento, y dos edificios azules grandes, más algunos otros, y caminos: (No tarde todavía!)

[sino que se despojó a sí mismo,](#)

[tomó la forma de siervo](#)

[y se hizo semejante a los hombres.](#)

sino que él mismo hizo de ninguna reputación, tomando forma de siervo, hecho semejante a los hombres.

Esta es una vista aérea del resto de edificios de la mina. Hay un montón de lugares para trabajar aquí como un esclavo! Imagínese a Jesús trabajando junto a usted en esta mina, y no saberlo! sino que él mismo hizo de ninguna reputación, tomando forma de siervo, hecho semejante a los hombres.

8. Mina de aeropuerto: Hombre con bengalas, Dirección de destino: (Al llegar a la mina por un trabajo :)

[Mas aún, hallándose en la condición de hombre,](#)

[se humilló a sí mismo,](#)

haciéndose obediente hasta la muerte,
y muerte de cruz.

Y estando en la condición de hombre, se humilló a sí mismo, haciéndose obediente hasta la muerte, y la muerte de la cruz.

Esta foto es aquí en esta secuencia, porque ahora estamos aterrizando en el lugar de diamantes, después de volar desde Yellowknife. También tiene las pistas naturales, de un hombre, por la frase, "y estando en la condición de hombre", y también la "X" en la espalda del hombre, por la frase, "incluso la muerte de la cruz". También existe la manija natural de la idea de que si el hombre no tiene cuidado, podría caer hacia abajo, por la frase, "se humilló a sí mismo". Y también que el avión podría funcionar por encima de él, por la frase, "y se hizo obediente hasta la muerte".

Y estando en la condición de hombre, se humilló a sí mismo, haciéndose obediente hasta la muerte, y la muerte de la cruz.

9. Sistema de comunicación: (El conseguir en engranaje de la seguridad: Fila de discos colgantes amarillos anexa al Negro Tubos)

Por eso Dios también lo exaltó sobre todas las cosas
y le dio un nombre que es sobre todo nombre,

Por lo cual Dios también le exaltó y le dio un nombre que es sobre todo nombre,

Esta imagen está aquí para ayudarle a pensar que después de que haya llegado en su avión, que ahora está listo para poner en su equipo de seguridad antes de salir a trabajar. Esta es una foto de su sistema de comunicación. Algunas ideas que puede utilizar para aprender este versículo son: Se puede imaginar el presidente de la compañía llamando a los nombres de los trabajadores a través de este sistema. (Un hombre que está altamente exaltado, y los nombres). Puede asignar las frases en orden a lo largo de la fila de alambres, o buscar en la parte alta cortina de la frase, "exaltado". Vea lo que puede llegar a para éste!

Por lo cual Dios también le exaltó y le dio un nombre que es sobre todo nombre,

10. Diagrama esquemático que muestra cómo se ve un cráter de Diamond Mine: (forma de embudo)

para que en el nombre de Jesús
se doble toda rodilla de los que están en los cielos, en la tierra y debajo de la tierra;

Para que al nombre de Jesús se doble toda rodilla de los que están en los cielos, y de los de la tierra, y debajo de la tierra,

Esta foto es aquí en esta secuencia, para ayudar a comprender algunas de las siguientes imágenes, ayudando a que sepa cómo se ha formado una mina de diamantes cráter, y lo que parece. También tiene pistas naturales de lugares para buscar las frases: "de los que están en el cielo", "y de los de la tierra", "y debajo de la tierra."

Para que al nombre de Jesús se doble toda rodilla de los que están en los cielos, y de los de la tierra, y debajo de la tierra,

11. (Trabajo A partir de Mina de superficie:: Amarillo del camión volquete: Paredes de piedra) de un camión en la parte inferior de la mina:

y toda lengua confiese que Jesucristo es el Señor,
para gloria de Dios Padre.

y toda lengua confiese que Jesucristo es Señor, para gloria de Dios Padre.

Esta foto es aquí en esta secuencia, porque ahora que ha llegado en su equipo de seguridad, usted está listo para ir a trabajar. Esta es una imagen de la obra en uno de los grandes círculos, como el trabajo de minería a cielo abierto. Ver cómo se puede adaptar la imagen a las frases de

este verso. Trate de buscar una "J", "C", y "L" cerca unos de otros en los patrones de roca. Recuerde la frase, "Dios el Padre".
y toda lengua confiese que Jesucristo es Señor, para gloria de Dios Padre.

12. Tres camiones a diferentes niveles en las minas: (Para mostrar la escala de la mina a cielo abierto: Dos Scoopers y un camión de volteo:)

Por tanto, amados míos, como siempre habéis obedecido, no solamente cuando estoy presente, sino mucho más ahora que estoy ausente, ocupaos en vuestra salvación con temor y temblor,
Por lo tanto, amados míos, como siempre habéis obedecido, no como en mi presencia solamente, sino mucho más ahora en mi ausencia, ocupaos en vuestra salvación con temor y temblor;

Esta imagen fue elegido en esta secuencia para continuar en la porción mina de superficie de la planta, y para mostrar una escala de lo grande que estos círculos son las minas de diamantes! Cada uno de los camiones es una excavadora o el volcado de camiones reales de tamaño completo. Se ven como juguetes a mí. Esto también tiene el mango natural para la frase, "trabajar en vuestra salvación con temor y temblor." También se podría pensar de los trabajadores, ya sea presentes o ausentes para el trabajo.

Por lo tanto, amados míos, como siempre habéis obedecido, no como en mi presencia solamente, sino mucho más ahora en mi ausencia, ocupaos en vuestra salvación con temor y temblor;

13. Equipo de la extracción Amarillo: (Para llegar a la mina subterránea a Inicio Shift: Luz en túnel detrás de él,):

porque Dios es el que en vosotros produce así el querer como el hacer, por su buena voluntad.
porque Dios es el que en vosotros produce así el querer como el hacer, por su buena voluntad.

Esta imagen fue elegido en esta secuencia, ya que estamos dejando la operación de minería a cielo abierto, y empezando a pasar a la clandestinidad, a la operación minera subterránea. Imaginemos que acabamos entrando en el túnel, y todavía se puede ver algo de la luz natural por encima. (Creo que esto puede ser un poco más abajo que eso, pero esto va a hacer en nuestro índice de camino.). Ver cómo se puede correlacionar el verso para esta imagen.
porque Dios es el que en vosotros produce así el querer como el hacer, por su buena voluntad.

14. Dos feliz de aspecto trabajadores de mina: (pinchado de entrada para el Trabajo:)

Haced todo sin murmuraciones ni discusiones,
porque Dios es el que en vosotros produce así el querer como el hacer, por su buena voluntad.

Esta imagen fue elegido en esta secuencia, porque ahora que estamos abajo en la mina, es el momento de ponerse a trabajar. Observe los bastidores en la pared que probablemente mantenga las tarjetas de tiempo de los trabajadores perforan cuando se inicia y termina su turno. Esto también le puede ayudar con el mango natural de la frase, "el que en vosotros tanto". Además, son feliz mirando, y se pueden usar para recordar la frase, "por su buena voluntad".
porque Dios es el que en vosotros produce así el querer como el hacer, por su buena voluntad.

15. Equipo rojo, con el trabajador de la luz de una linterna de cabeza que: (A partir del turno de trabajo en la mina subterránea)

para que seáis irreprochables y sencillos, hijos de Dios sin mancha en medio de una generación maligna y perversa, en medio de la cual resplandecéis como lumbreras en el mundo,
para que seáis irrepreensibles y sencillos, hijos de Dios sin mancha en medio de una generación maligna y perversa, entre los cuales brillan como luces en el mundo,

Esta imagen fue elegido en esta secuencia, porque después de haber perforado en el trabajo, es el momento de hacer realidad un poco de trabajo. También tiene un mango natural de la luz de carretera brilla por la frase ", entre los cuales resplandecéis como luces", y el hecho de que se encuentra bajo tierra, por la frase, "en el mundo."

para que seáis irrepreensibles y sencillos, hijos de Dios sin mancha en medio de una generación maligna y perversa, entre los cuales brillan como luces en el mundo,

16. Equipo de escape de emergencia: (Seguridad Tiempo de entrenamiento: Mujer dos por una cápsula de escape barco amarillo / bala)
asidos de la palabra de vida, para que en el día de Cristo yo pueda gloriarme de que no he corrido en vano, ni en vano he trabajado.
retenedor de la palabra de vida, para que yo pueda gloriarme en el día de Cristo, que no he corrido en vano, ni trabajado en vano.

Esta imagen fue elegido en esta secuencia para mostrar alguien que consigue el entrenamiento de seguridad para la mina subterránea. También tiene la asociación natural con el conocimiento del sistema de escape que le ayudará en "retenedor de la palabra de vida". Si usted muere en la mina, que habría "trabajado en vano".

retenedor de la palabra de vida, para que yo pueda gloriarme en el día de Cristo, que no he corrido en vano, ni trabajado en vano.

17. Pila de Blasted kimberlita, que parecía como si está vertiendo fuera del agujero en la pared:
Y aunque sea derramado en libación sobre el sacrificio y servicio de vuestra fe, me gozo y regocijo con todos vosotros.
Sí, y si yo estoy para ser derramado en libación sobre el sacrificio y servicio de vuestra fe, me gozo y regocijo con todos vosotros.

Esta imagen fue elegido para mostrar algunos de los trabajos de la mina subterránea, en lo que el chorro de kimberlita parece antes de que se ordena a los diamantes. También tiene la manija natural del que parece que está "siendo derramado en libación".

Sí, y si yo estoy para ser derramado en libación sobre el sacrificio y servicio de vuestra fe, me gozo y regocijo con todos vosotros.

18. Tres Diavik subterráneos trabajadores de mina: (Rotura del tiempo frente a una pared gris con vallas:!. Un trabajador con un escudo en el Oriente rojo)
Asimismo gozaos y regocijaos también vosotros conmigo.
Por la misma razón, también vosotros estad y alegrémonos conmigo.

Este cuadro fue mostrado, para ayudar con el contenido del verso, pero también se puede pensar que se trata de tiempo de descanso, en nuestros días en la mina!)

Por la misma razón, también vosotros estad y alegrémonos conmigo.

19. Supervisor de barandilla amarilla mirando por encima de la línea de clasificación: (De vuelta al trabajo, Supervisor en el centro de clasificación)
Espero en el Señor Jesús enviaros pronto a Timoteo, para que yo también esté de buen ánimo al tener noticias vuestras,
Pero confío en el Señor Jesús enviaros pronto a Timoteo, para que yo también esté de buen ánimo al saber de vuestro estado.

Esta imagen fue elegido en esta secuencia, para cambiar a la instalación de separación. El supervisor fue elegido, para ayudarle a pensar que es Timothy averiguar lo que está pasando aquí con usted, y luego volver y decirle a Paul cómo se están haciendo. Pero confío en el Señor Jesús enviaros pronto a Timoteo, para que yo también esté de buen ánimo al saber de vuestro estado.

20. Equipo Amarillo en uso, la perforación contra el Muro: (trabajador de precisión para el cuidado de su estado)

porque no tengo a ningún otro que comparta mis sentimientos y que tan sinceramente se interese por vosotros,

Para no tengo a nadie con ideas afines, que sinceramente se interese por vosotros.

Éste es un poco fuera de secuencia, en la que está de vuelta en la mina subterránea, pero encaja en el verso mejor que la planta de separación. Se necesita a alguien muy cuidadoso y seguridad conciencia para hacer el trabajo de esta persona. Él tiene que perforar en tan sólo los puntos correctos que están marcados con cuidado, o la sección se colapsa, y todo el mundo podría morir.

Para no tengo a nadie con ideas afines, que sinceramente se interese por vosotros.

21. La alta calidad de los diamantes de corte basto: (diamantes solucionaron: algunas caras angulares en los diamantes)

pues todos buscan sus propios intereses y no los de Cristo Jesús.

Porque todos buscan lo suyo propio, no lo que es de Cristo Jesús.

Ahora a ver algunos diamantes reales! Estos han pasado por el proceso de clasificación, y son de corte basto. También puede utilizar los diamantes para ayudar a recordar el contenido de este verso.

Porque todos buscan lo suyo propio, no lo que es de Cristo Jesús.

22. Diamond totalmente cortado y pulido: (carácter probado)

Pero ya conocéis los méritos de él, que como hijo a padre ha servido conmigo en el evangelio.

Pero usted sabe que su personaje probada, que como hijo a padre ha servido conmigo en el evangelio.

Esta imagen fue elegido en esta secuencia para mostrar los diamantes de corte basto que se convierten en los diamantes pulidos acabados. También puede ayudar con el mango natural para la frase, "Pero usted sabe que su personaje probada.", Ya que sólo los diamantes muy buena calidad que sea tan lejos. Es posible que haya olvidado que está hablando a Timoteo, nuestro supervisor desde el verso 19.

Pero usted sabe que su personaje probada, que como hijo a padre ha servido conmigo en el evangelio.

23. Uno de los diamantes más grandes encontradas en Diavik, en bruto: 187 quilates, aproximadamente (! Espero que sea buena)

Así que a éste espero enviaros, luego que yo vea cómo van mis asuntos;

Por tanto, espero que le enviara a la vez, tan pronto como veo cómo va conmigo.

Éste es un poco fuera de secuencia, ya que es de nuevo al estado bruto del diamante, pero encaja con el contenido del verso: Este es uno de los diamantes más grandes que se encuentran en Diavik. Estoy seguro de que esperan que sea un buen año, una vez que se corta. Tendrán que ver cómo va, sin embargo, en el proceso de corte.

Por tanto, espero que le enviara a la vez, tan pronto como veo cómo va conmigo.

24. línea de clasificación en vacío: (Apagado del turno en la línea de clasificación)

y confío en el Señor que yo también iré pronto a vosotros.

Pero confío en el Señor que yo también iré pronto.

Esta imagen fue elegido en esta secuencia, porque ahora nos estamos preparando para cerrar el día. Suspendemos abajo en el orden opuesto a cuando empezamos el cambio. O, desde el centro de clasificación, para la instalación subterránea, a las operaciones de superficie. Todo el mundo se ha ido del centro de clasificación ya. También tiene la manija natural de ayudar con la idea de que Pablo no está ahí ", sino que también entrará en breve" (para el siguiente turno?) Pero confío en el Señor que yo también iré pronto.

25. Fondo amarillo, amarillo Equipo que no trabaja, tres trabajadores al lado de ella: (Apagado del cambio de la mina subterránea)

Pero me pareció necesario enviaros a Epafrodito, mi hermano, colaborador y compañero de milicia, a quien vosotros enviasteis a ministrar para mis necesidades.

Sin embargo, he considerado necesario enviar a Epafrodito, mi hermano, colaborador y compañero de milicia, vuestro mensajero, y ministrador de mis necesidades;

Esta imagen fue elegido para mostrar el cierre de la mina bajo tierra. Los trabajadores se acaban de terminar, y se apagará el perforador. Ellos están listos para volver a subir a la superficie. Puesto que hay tres trabajadores muestran, puede asignar uno de ellos para ser "Epafrodito, mi hermano". Otro trabajador puede ser "" colaborador y compañero de soldado ", y el último puede ser", pero su mensajero, y ministrador de mis necesidades: "

26. FAR Calentadores en Diavik Mine, en la noche: (Minería de Superficie Apagar :)

Él tenía gran deseo de veros a todos vosotros, y se angustió mucho porque os habíais enterado de su enfermedad.

desde que era anhelo de todos vosotros, y estaba angustiado porque habíais oído que estaba enfermo.

No sé si ellos cerraron la minería a cielo abierto por la noche, pero podemos pretender que lo hacen, o de lo que hemos terminado con nuestro tour ahora, y se van a ir a casa. Se podría pensar acerca de algunos de los trabajadores en asociación con este verso.

27. Aerogenerador, puesta del sol, nieve: (Fuera de la mina al final del día: El regreso a casa)

En verdad estuvo enfermo, a punto de morir; pero Dios tuvo misericordia de él, y no solamente de él, sino también de mí, para que yo no tuviera tristeza sobre tristeza.

Pues en verdad estuvo enfermo casi hasta la muerte; pero Dios tuvo misericordia de él, y no sólo de él, sino también de mí, para que yo no tuviese tristeza sobre tristeza.

Esta imagen fue elegido en esta secuencia para que se puedan imaginar mirando a su alrededor un poco en el recinto antes de volver en el avión, al final del día. (Sé que ya es de noche en el anterior esto es un poco fuera de secuencia en el tiempo.)

Pues en verdad estuvo enfermo casi hasta la muerte; pero Dios tuvo misericordia de él, y no sólo de él, sino también de mí, para que yo no tuviese tristeza sobre tristeza.

28. Protección del Medio Ambiente: (día siguiente, vuelta al trabajo Fuera del trabajo # 1 Dos mujeres sonrientes :)!

Así que me apresuro a enviarlo, para que al verlo de nuevo, os gocéis, y yo esté con menos tristeza.

Por tanto, yo le envié con mayor solicitud, que al verlo de nuevo, os gocéis, y yo les sea menos dolorosa.

Esta imagen fue elegido en esta secuencia, para representar la próxima jornada de trabajo, que

muestra algunos de los trabajos realizados fuera de la mina, y también porque la mujer se ve muy feliz.

Por tanto, yo le envié con mayor solicitud, que al verlo de nuevo, os gocéis, y yo les sea menos dolorosa.

29. La carretera de hielo: (. Recepción de los suministros a través de la carretera de hielo Fuera del trabajo # 2)

Recibidlo, pues, en el Señor, con todo gozo, y tened en estima a los que son como él,

Recibidle pues en el Señor con todo gozo, y mantener este tipo de hombres en la estima;

Esta imagen fue elegido para mostrar un poco más de la obra exterior de la mina, así como la carretera de hielo única en el lago. Sólo pueden obtener suministros en medio de camión en el invierno, cuando el lago se congela sólido. Imagínes que están recibiendo en sus suministros con todo gozo, (que no tienen que volar en!), En la frase, "recibirlo pues en el Señor con todo gozo".

Recibidle pues en el Señor con todo gozo, y mantener este tipo de hombres en la estima;

30. Carro en la carretera de hielo: (El envío de los diamantes de la mina!)

porque por la obra de Cristo estuvo próximo a la muerte, exponiendo su vida para suplir lo que os faltaba en vuestro servicio por mí.

Porque por la obra de Cristo estuvo próximo a la muerte, exponiendo su vida para suplir lo que faltaba en vuestro servicio por mí.

Esta imagen fue elegida para representar a todo el trabajo realizado en esta mina, y son finalmente capaces de enviar hacia fuera su producto! Sé que probablemente no utilizar un camión cisterna para hacer esto, pero parece que el camión se está alejando de la mina, y no va hacia ella. Se puede utilizar esta idea para ayudarle a recordar este verso. Más de un trabajador de mina "estuvo cerca de la muerte, exponiendo su vida para suplir lo que faltaba" en el mercado. Con esto concluye nuestro recorrido por la mina de diamantes Diavik.

Porque por la obra de Cristo estuvo próximo a la muerte, exponiendo su vida para suplir lo que faltaba en vuestro servicio por mí.

Filipenses Índice Capítulo 1-2 Capítulo

Yellowknife, Canadá

Capítulo 1: Old Town y New Town: 30 versos

Capítulo 2: Diavik Diamond Mine: 30 versos

Capítulo 3: Aurora Village, y Aurora Borealis Patrones: 21 Versos

Capítulo 4: Nieve Castillo rey: 23 versos

Capítulo 1: Old Town y New Town: 30 versos

1. Pablo y Timoteo en la cárcel:
Pablo y Timoteo, siervos de Jesucristo, a todos los santos en Cristo Jesús que están en Filipos, con los obispos y diáconos:
2. Google Earth: Mostrando los EE.UU., Canadá y México:
Gracia y paz a vosotros, de Dios nuestro Padre y del Señor Jesucristo.
3. Viejo mapa que muestra Yellowknife, Canadá:
Doy gracias a mi Dios siempre que me acuerdo de vosotros.
4. foto satélite mostrando Gran Lago del Esclavo, y donde se encuentra Yellowknife:
Siempre en todas mis oraciones ruego con gozo por todos vosotros,
5. foto satélite zoom para mostrar Yellowknife Old Town Península, y la Ciudad Nueva: Empuje los contactos por algunos de los lugares que visitaremos.
por vuestra comunión en el evangelio desde el primer día hasta ahora,
6. Vista aérea de sólo el casco antiguo Península: Empuje los contactos de los lugares que visitaremos.
estando persuadido de esto, que el que comenzó en vosotros la buena obra la perfeccionará hasta el día de Jesucristo.
7. Yellowknife Señal de bienvenida:
Y es justo que yo sienta esto de todos vosotros, porque os tengo en el corazón; y en mis prisiones, y en la defensa y confirmación del evangelio, todos vosotros sois participantes conmigo de la gracia.
8. Casas flotantes en el puerto:
Dios me es testigo de cómo os amo a todos vosotros con el entrañable amor de Jesucristo.
9. Primer plano de una casa flotante en el puerto de Orange:
Y esto pido en oración: que vuestro amor abunde aún más y más en conocimiento y en toda comprensión,
10. El exterior de la Wildcat Cafe:
para que aprobéis lo mejor, a fin de que seáis sinceros e irreprochables para el día de Cristo,
11. El interior de la Wildcat Cafe: (bancos y mesas de madera)
llenos de frutos de justicia que son por medio de Jesucristo, para gloria y alabanza de Dios.
12. La parte exterior del baile Moose Cafe:
Quiero que sepáis, hermanos, que las cosas que me han sucedido, han contribuido más bien al progreso del evangelio,
13. El interior del baile Moose Cafe: (Pizarra menús, camisas negras y delantal)
de tal manera que en todo el pretorio y entre todos los demás se ha hecho evidente que estoy preso por causa de Cristo.
14. La parte exterior del casco antiguo de Yellowknife fábrica de vidrio Shop: (blanca cubierta de la

bóveda, drogadicto)

Y la mayoría de los hermanos, cobrando ánimo en el Señor con mis prisiones, se atreven mucho más a hablar la palabra sin temor.

15. El interior del casco antiguo de Yellowknife fábrica de vidrio Shop: (azul, velas de vidrio verde y blanco):
Algunos, a la verdad, predicán a Cristo por envidia y rivalidad; pero otros lo hacen de buena voluntad.
16. Monumento Bush Pilots ': (obelisco de piedra alta con la polilla de aspecto algo en la parte superior:.. Noche en tiempo)
Los unos anuncian a Cristo por rivalidad, no sinceramente, pensando añadir aflicción a mis prisiones;
17. Primer plano del monumento de Pilotos de Bush: (Placa en el lado de la piedra), tiempo del día.
pero los otros por amor, sabiendo que estoy puesto para la defensa del evangelio.
18. El exterior de Bullock Bistro: (Abra la puerta, techo cubierto de nieve, imagen pizarra afuera, volantes en la puerta :)
¿Qué, pues? Que no obstante, de todas maneras, o por pretexto o por verdad, Cristo es anunciado; y en esto me gozo y me gozaré siempre,
19. El interior de Bullock Bistro: (heces hasta un bar, los copos de nieve que cuelga del techo, silla de filigrana en primer plano):
porque sé que por vuestra oración y la ministración del Espíritu de Jesucristo, esto resultará en mi liberación,
20. Google Earth de satélite que muestra Yellowknife Ciudad Nueva:
conforme a mi anhelo y esperanza de que en nada seré avergonzado; antes bien con toda confianza, como siempre, ahora también será magnificado Cristo en mi cuerpo, tanto si vivo como si muero,
21. signo de oso en Ragged Ass camino: Carretera muy famoso en Yellowknife.
porque para mí el vivir es Cristo y el morir, ganancia.
22. Primer plano de una casa en desigual Ass Carretera: Muchos objetos de adorno en la repisa de la valla:
Pero si el vivir en la carne resulta para mí en beneficio de la obra, no sé entonces qué escoger:
23. El exterior del edificio Legislativo territorios del noroeste: (dos puntos de vista: Edificio blanco en forma de piano con dos cúpulas :)
De ambas cosas estoy puesto en estrecho, teniendo deseo de partir y estar con Cristo, lo cual es muchísimo mejor;
24. El interior de los territorios del noroeste Edificio Legislativo: (Dos puntos de vista: la sala redonda, y la maza):
pero quedar en la carne es más necesario por causa de vosotros.
25. La parte exterior del Centro de la Frontera Norte Visitante: (cerca de alambre alrededor de una muestra con un signo de interrogación azul, y la Muestra de la bici diciendo "Go Mobile")
Y confiado en esto, sé que quedaré, que aún permaneceré con todos vosotros, para vuestro provecho y gozo de la fe,
26. En el interior del Centro de Visitantes de la Frontera Norte: (encimera de madera con taburetes, cartulinas azules que muestran los Diavik Diamond Mine cráteres, animales de peluche en la pared, atril y sillas, etc.)
para que abunde vuestra gloria de mí en Cristo Jesús por mi presencia otra vez entre vosotros.

27. La parte exterior del Príncipe de Gales del Norte Centro Cultural Patrimonio: (Collage de 3 fotografías: The Outside Brown y edificio en forma de Odd White, un anexo iluminado por la noche :, y una escultura de metal de personas bailando :)
Solamente os ruego que os comportéis como es digno del evangelio de Cristo, para que, sea que vaya a veros o que esté ausente, oiga de vosotros que estáis firmes en un mismo espíritu, combatiendo unánimes por la fe del evangelio
28. El interior del Príncipe de Gales del Norte Centro Cultural Patrimonio: (The Tee Pee) y sin dejaros intimidar por los que se oponen, que para ellos ciertamente es indicio de perdición, pero para vosotros de salvación; y esto procede de Dios.
29. Es de suponer que el centro de Yellowknife: (Ciudad Nueva: La gente que estaba por debajo del grado de sesión -30):
A vosotros os es concedido a causa de Cristo, no sólo que creáis en él, sino también que padezcáis por él,
30. Actividades en Yellowknife: (perro de trineo y pesca en el hielo):
teniendo el mismo conflicto que habéis visto en mí y ahora oís que hay en mí.

Capítulo 2: Diavik Diamond Mine: 30 versos

1. Mapa de satélite que muestran Camino de Yellowknife a la mina Diavik:
Por tanto, si hay algún consuelo en Cristo, si algún estímulo de amor, si alguna comunión del Espíritu, si algún afecto entrañable, si alguna misericordia,
2. Colorido mapa que muestra la ubicación de la mina Diavik:
completad mi gozo, sintiendo lo mismo, teniendo el mismo amor, unánimes, sintiendo una misma cosa.
3. Vista de satélite de la mina Diavik: (a la vista que muestra más del Lago, y la parte de la isla de la Mina: Hay que llegar por avión o barco).
Nada hagáis por rivalidad o por vanidad; antes bien, con humildad, estimando cada uno a los demás como superiores a él mismo.
4. Viniendo en más de cerca: Vista aérea del diamante enfrenta a dos:
No busquéis vuestro propio provecho, sino el de los demás.
5. Mapa de los edificios de la mina de diamantes y Diseño:
Haya, pues, en vosotros este sentir que hubo también en Cristo Jesús:
6. Zoom a uno de los Pozos: Al ver un ala de avión en la vista frontal: Muy Rust-Brown:
Él, siendo en forma de Dios,
no estimó el ser igual a Dios como cosa a que aferrarse,
7. Vista aérea que muestra todos los edificios, y la Pista de Aterrizaje para la Mina: Cuatro edificios ronda marrón de almacenamiento, y dos edificios azules grandes, más algunos otros, y caminos:
sino que se despojó a sí mismo,
tomó la forma de siervo
y se hizo semejante a los hombres.
8. Mina de aeropuerto: Hombre con bengalas, Landing Dirección:
Mas aún, hallándose en la condición de hombre,
se humilló a sí mismo,
haciéndose obediente hasta la muerte,
y muerte de cruz.

9. Sistema de comunicación: (Fila de discos colgantes amarillos anexa al Negro Tubos)
Por eso Dios también lo exaltó sobre todas las cosas
y le dio un nombre que es sobre todo nombre,
10. Diagrama esquemático que muestra cómo se ve un cráter de Diamond Mine: (forma de embudo)
para que en el nombre de Jesús
se doble toda rodilla de los que están en los cielos, en la tierra y debajo de la tierra;
11. Uno de camiones en la parte inferior de la mina: (camión volquete amarillo: Las paredes de piedra)
y toda lengua confiese que Jesucristo es el Señor,
para gloria de Dios Padre.
12. Tres camiones a diferentes niveles en las minas: (Dos Scoopers y un carro de descarga: Se ven como camiones de juguete):
Por tanto, amados míos, como siempre habéis obedecido, no solamente cuando estoy presente,
sino mucho más ahora que estoy ausente, ocupaos en vuestra salvación con temor y temblor,
13. Equipo de la extracción de color amarillo: (Luz en el túnel detrás de él, esgrima a lo largo de las paredes):
porque Dios es el que en vosotros produce así el querer como el hacer, por su buena voluntad.
14. Dos felices trabajadores de mina: (más como dentro de una sala que para Versículo 18)
Haced todo sin murmuraciones ni discusiones,
15. Equipo rojo, con el trabajador que brilla un proyector en él:
para que seáis irreprochables y sencillos, hijos de Dios sin mancha en medio de una generación maligna y perversa, en medio de la cual resplandecéis como lumbreras en el mundo,
16. Equipo de escape de emergencia: (mujer dos por un barco amarillo / bala cápsula de escape)
asidos de la palabra de vida, para que en el día de Cristo yo pueda gloriarme de que no he corrido en vano, ni en vano he trabajado.
17. Pila de Blasted kimberlita, que parecía como si está vertiendo fuera del agujero en la pared:
Y aunque sea derramado en libación sobre el sacrificio y servicio de vuestra fe, me gozo y regocijo con todos vosotros.
18. Tres trabajadores de la mina subterránea Diavik: Frente a una pared gris con vallas: un trabajador con un escudo en el Oriente rojo.
Asimismo gozaos y regocijaos también vosotros conmigo.
19. Supervisor de barandilla amarilla mirando por encima de la línea de clasificación:
Espero en el Señor Jesús enviaros pronto a Timoteo, para que yo también esté de buen ánimo al tener noticias vuestras,
20. equipo amarillo en uso, la perforación contra el Muro:
porque no tengo a ningún otro que comparta mis sentimientos y que tan sinceramente se interese por vosotros,
21. La alta calidad de los diamantes de corte basto: (algunas caras angulares en los diamantes)
pues todos buscan sus propios intereses y no los de Cristo Jesús.
22. Totalmente Corte y pulido de diamantes:
Pero ya conocéis los méritos de él, que como hijo a padre ha servido conmigo en el evangelio.
23. Diamante más grande encontrado en Diavik, en bruto: 187 quilates, aproximadamente
Así que a éste espero enviaros, luego que yo vea cómo van mis asuntos;
24. línea de clasificación vacío:
y confío en el Señor que yo también iré pronto a vosotros.

25. fondo amarillo, amarillo Equipo que no trabaja, tres trabajadores junto a él:
Pero me pareció necesario enviaros a Epafrodito, mi hermano, colaborador y compañero de milicia, a quien vosotros enviasteis a administrar para mis necesidades.
26. FAR Calentadores en Diavik Mine, en la noche:
Él tenía gran deseo de veros a todos vosotros, y se angustió mucho porque os habíais enterado de su enfermedad.
27. Aerogenerador, puesta del sol, la nieve:
En verdad estuvo enfermo, a punto de morir; pero Dios tuvo misericordia de él, y no solamente de él, sino también de mí, para que yo no tuviera tristeza sobre tristeza.
28. Protección del Medio Ambiente: Dos mujeres sonrientes:
Así que me apresuro a enviarlo, para que al verlo de nuevo, os gocéis, y yo esté con menos tristeza.
29. La carretera de hielo:
Recíbidlo, pues, en el Señor, con todo gozo, y tened en estima a los que son como él,
30. Camión en la carretera de hielo: sólo es posible a los elementos de entrada y salida de camiones en el invierno, cuando el lago se congela.
porque por la obra de Cristo estuvo próximo a la muerte, exponiendo su vida para suplir lo que os faltaba en vuestro servicio por mí.

Preguntas: Capítulos 1-2 Filipenses

Usted también puede encontrar preguntas útiles en las siguientes direcciones:

- <http://www.pbequizengine.com/>
- <https://quizlet.com/class/2463694/>
- <https://scripturetyper.com/>

El siguiente resumen y preguntas fueron preparados por Frank Rose (<http://my-ccm.com/new-testament-questions/questions-about-the-book-of-philippians/>):

Filipenses Chapter 1

- 1) ¿Quién escribió el libro de Filipenses? (Filipenses 1: 1)
- 2) ¿Por qué Pablo saludar a los hermanos filipenses en este verso? (Filipenses 1: 2)
- 3) ¿Cómo Paul mostrar su profundo apropiación personal de Dios? (Filipenses 1: 3)
- 4) ¿Qué hizo Pablo experiencia lo que hizo que las solicitudes de ellos? (Filipenses 1: 4)
- 5) ¿Cuál fue la sensación de Pablo de certeza acerca de estos creyentes? (Filipenses 1: 6)
- 6) Durante los días de Pablo de prisión, lo que hizo que el grupo especial de larga? (Filipenses 1: 8)
- 7) ¿Qué hizo Pablo especialmente orar en su nombre para? (Filipenses 1: 9)
- 8) En esta oración, ¿cuál fue la preocupación de Pablo acerca de la autenticidad de su profesión cristiana? (Filipenses 1:10)
- 9) ¿Cuál es la única forma en que uno se puede rellenar con los frutos aceptables de justicia? (Filipenses 1:11)
- 10) ¿Qué resultados puede la resistencia de persecución por causa de Jesucristo tener? (Filipenses 1:12)
- 11) ¿Qué tipo de incendio incontrolable que Pablo empiece siendo un prisionero en un palacio romano? (Filipenses 1: 13-14)
- 12) ¿De qué manera algunos hombres predicar a Cristo en? (Filipenses 1:15)
- 13) ¿En qué algunos predicadores en los días de Pablo se suman a sus cargas? (Filipenses 1:16)
- 14) ¿Puede usted nombrar una manera eficaz de predicar a Cristo? (Filipenses 1:17)
- 15) ¿Cuál fue el principal consuelo de Pablo en este versículo? (Filipenses 1:18)
- 16) ¿Por qué Pablo cree que los esfuerzos molestos de los trabajadores que estaban jugando la política se volvieron a su buena? (Filipenses 1:19)
- 17) A pesar de que Paul estaba ahora en la oscuridad, ¿qué hizo él todavía contar con? (Filipenses 1:20)
- 18) ¿Por qué puede uno, que está en la voluntad de Dios tener una santa indiferencia en cuanto a si él está en el ojo público o en el fondo? (Filipenses 1:21)
- 19) ¿Cuál es la suma y la sustancia de una verdadera vida cristiana de todos modos? (Filipenses 1:21)
- 20) Cuando un cristiano se aparta por la muerte, en la que se le va a ser? (Filipenses 1:23)
- 21) ¿Cómo sabemos que Pablo no tenía la idea de que pudiera comunicarse con sus amigos después de la muerte? (Filipenses 1:24)
- 22) ¿Cuál era la única manera de que pudiera estar al servicio de los filipenses para su progreso espiritual? (Filipenses 1:25)
- 23) ¿Quién está siempre trabajando para romper la unidad de la iglesia? (Filipenses 1:28)
- 24) ¿Qué pueden los que creen en Jesucristo esperar? (Filipenses 1:29)

Capítulo Filipenses 2

- 1) ¿Puede usted nombrar algunas de las mayores alegrías de un ministro en estos dos versos? (Filipenses 2: 1-2)
- 2) ¿Cuál es el gran antídoto a la desunión? (Filipenses 2: 3)
- 3) Si los creyentes han de ser "ideas afines," ¿qué tipo de mentes son necesarios? (Filipenses 2: 3)
- 4) ¿Cómo podemos promover nuestros mejores intereses? (Filipenses 2: 4)
- 5) ¿En qué forma era Cristo antes de su encarnación? (Filipenses 2: 6)
- 6) ¿Se puede afirmar lo que significó la encarnación de Jesucristo? (Filipenses 2: 7)
- 7) ¿Qué tan abajo estaba el Hijo infinito dispuesto a ir a por todos nosotros? (Filipenses 2: 8)
- 8) ¿Cuál es el nombre que es sobre todo nombre? (Filipenses 2: 9-11)
- 9) ¿Cómo se enseña Pablo en Filipos los miembros a ser independientes de él? (Filipenses 2:12)
- 10) ¿Qué hizo Pablo añadir, para que nadie confiaría en sus propias buenas obras? (Filipenses 2:13)
- 11) ¿Qué dos cosas dañar seriamente la causa de Jesucristo? (Filipenses 2:14)
- 12) ¿Cuál es la mejor lámpara para nosotros para tener la luz para iluminar el camino de los demás? (Filipenses 2:16)
- 13) ¿Quién puede estar seguro en el día de la venida del Señor, que no ha trabajado en vano? (Filipenses 2:16)
- 14) ¿Puede usted indique cuál es la opinión de Pablo de Timoteo era en este verso? (Filipenses 2:20)
- 15) ¿Cuál era la opinión de Pablo de algunos otros obreros cristianos en este verso? (Filipenses 2:21)
- 16) ¿Cuál era la esperanza de Pablo, incluso mientras estaba en la cárcel? (Filipenses 2:24)
- 17) ¿Quién fue Pablo envía como mensajero a Filipos? (Filipenses 2:25)
- 18) ¿Cómo se reciben los filipenses a Pablo en este versículo? (Filipenses 2:29)

Nota: Oro para que estas preguntas han ayudado a su estudio y sometidas a pie de la palabra de Dios "en la Biblia. Por favor, siéntase libre para pasarlos a otras personas si le han ayudado.

Su Hermano en Cristo

Frank Rose

Preguntas y respuestas: Capítulos 1-2 Filipenses

Usted también puede encontrar preguntas útiles en las siguientes direcciones:

- <http://www.pbequizengine.com/>
- <https://quizlet.com/class/2463694/>
- <https://scripturetyper.com/>

El siguiente resumen y preguntas fueron preparados por Frank Rose (<http://my-ccm.com/new-testament-questions/questions-about-the-book-of-philippians/>):

Filipenses Chapter 1

1) ¿Quién escribió el libro de Filipenses? (Filipenses 1: 1)

Pablo y Timoteo, siervos de Jesucristo, a todos los santos en Cristo Jesús que están en Filipos, con los obispos y diáconos:

2) ¿Por qué Pablo saludar a los hermanos filipenses en este verso? (Filipenses 1: 2)

Gracia y paz a vosotros, de Dios nuestro Padre y del Señor Jesucristo.

3) ¿Cómo Paul mostrar su profundo apropiación personal de Dios? (Filipenses 1: 3)

Doy gracias a mi Dios siempre que me acuerdo de vosotros.

4) ¿Qué hizo Pablo experiencia lo que hizo que las solicitudes de ellos? (Filipenses 1: 4)

Siempre en todas mis oraciones ruego con gozo por todos vosotros,

5) ¿Cuál fue la sensación de Pablo de certeza acerca de estos creyentes? (Filipenses 1: 6)

estando persuadido de esto, que el que comenzó en vosotros la buena obra la perfeccionará hasta el día de Jesucristo.

6) Durante los días de Pablo de prisión, lo que hizo que el grupo especial de larga? (Filipenses 1: 8)

Dios me es testigo de cómo os amo a todos vosotros con el entrañable amor de Jesucristo.

7) ¿Qué hizo Pablo especialmente orar en su nombre para? (Filipenses 1: 9)

Y esto pido en oración: que vuestro amor abunde aún más y más en conocimiento y en toda comprensión,

8) En esta oración, ¿cuál fue la preocupación de Pablo acerca de la autenticidad de su profesión cristiana? (Filipenses 1:10)

para que aprobéis lo mejor, a fin de que seáis sinceros e irreprochables para el día de Cristo,

9) ¿Cuál es la única forma en que uno se puede rellenar con los frutos aceptables de justicia? (Filipenses 1:11)

llenos de frutos de justicia que son por medio de Jesucristo, para gloria y alabanza de Dios.

10) ¿Qué resultados puede la resistencia de persecución por causa de Jesucristo tener? (Filipenses 1:12)

Quiero que sepáis, hermanos, que las cosas que me han sucedido, han contribuido más bien al progreso del evangelio,

11) ¿Qué tipo de incendio incontrolable que Pablo empieza siendo un prisionero en un palacio romano? (Filipenses 1: 13-14)

de tal manera que en todo el pretorio y entre todos los demás se ha hecho evidente que estoy preso por causa de Cristo.

Y la mayoría de los hermanos, cobrando ánimo en el Señor con mis prisiones, se atreven mucho más a hablar la palabra sin temor.

12) ¿De qué manera algunos hombres predicaban a Cristo en? (Filipenses 1:15)

Algunos, a la verdad, predicaban a Cristo por envidia y rivalidad; pero otros lo hacen de buena voluntad.

13) ¿En qué algunos predicadores en los días de Pablo se suman a sus cargas? (Filipenses 1:16)

Los unos anuncian a Cristo por rivalidad, no sinceramente, pensando añadir aflicción a mis prisiones;

14) ¿Puede usted nombrar una manera eficaz de predicar a Cristo? (Filipenses 1:17)

pero los otros por amor, sabiendo que estoy puesto para la defensa del evangelio.

15) ¿Cuál fue el principal consuelo de Pablo en este versículo? (Filipenses 1:18)

¿Qué, pues? Que no obstante, de todas maneras, o por pretexto o por verdad, Cristo es anunciado; y en esto me gozo y me gozaré siempre,

16) ¿Por qué Pablo cree que los esfuerzos molestos de los trabajadores que estaban jugando la política se volvieron a su buena? (Filipenses 1:19)

porque sé que por vuestra oración y la ministración del Espíritu de Jesucristo, esto resultará en mi liberación,

17) A pesar de que Paul estaba ahora en la oscuridad, ¿qué hizo él todavía contar con? (Filipenses 1:20)

conforme a mi anhelo y esperanza de que en nada seré avergonzado; antes bien con toda confianza, como siempre, ahora también será magnificado Cristo en mi cuerpo, tanto si vivo como si muero,

18) ¿Por qué puede uno, que está en la voluntad de Dios tener una santa indiferencia en cuanto a si él está en el ojo público o en el fondo? (Filipenses 1:21)

porque para mí el vivir es Cristo y el morir, ganancia.

19) ¿Cuál es la suma y la sustancia de una verdadera vida cristiana de todos modos? (Filipenses 1:21)
porque para mí el vivir es Cristo y el morir, ganancia.

20) Cuando un cristiano se aparta por la muerte, en la que se le va a ser? (Filipenses 1:23)
De ambas cosas estoy puesto en estrecho, teniendo deseo de partir y estar con Cristo, lo cual es muchísimo mejor;

21) ¿Cómo sabemos que Pablo no tenía la idea de que pudiera comunicarse con sus amigos después de la muerte? (Filipenses 1:24)
pero quedar en la carne es más necesario por causa de vosotros.

22) ¿Cuál era la única manera de que pudiera estar al servicio de los filipenses para su progreso espiritual? (Filipenses 1:25)

Y confiado en esto, sé que quedaré, que aún permaneceré con todos vosotros, para vuestro provecho y gozo de la fe,

23) ¿Quién está siempre trabajando para romper la unidad de la iglesia? (Filipenses 1:28)
y sin dejaros intimidar por los que se oponen, que para ellos ciertamente es indicio de perdición, pero para vosotros de salvación; y esto procede de Dios.

24) ¿Qué pueden los que creen en Jesucristo esperar? (Filipenses 1:29)

A vosotros os es concedido a causa de Cristo, no sólo que creáis en él, sino también que padezcáis por él,

Capítulo Filipenses 2

1) ¿Puede usted nombrar algunas de las mayores alegrías de un ministro en estos dos versos? (Filipenses 2: 1-2)

Por tanto, si hay algún consuelo en Cristo, si algún estímulo de amor, si alguna comunión del Espíritu, si algún afecto entrañable, si alguna misericordia,
completad mi gozo, sintiendo lo mismo, teniendo el mismo amor, unánimes, sintiendo una misma cosa.

2) ¿Cuál es el gran antídoto a la desunión? (Filipenses 2: 3)

Nada hagáis por rivalidad o por vanidad; antes bien, con humildad, estimando cada uno a los demás como superiores a él mismo.

3) Si los creyentes han de ser "ideas afines," ¿qué tipo de mentes son necesarios? (Filipenses 2: 3)

Nada hagáis por rivalidad o por vanidad; antes bien, con humildad, estimando cada uno a los demás como superiores a él mismo.

4) ¿Cómo podemos promover nuestros mejores intereses? (Filipenses 2: 4)

No busquéis vuestro provecho, sino el de los demás.

5) ¿En qué forma era Cristo antes de su encarnación? (Filipenses 2: 6)

Él, siendo en forma de Dios,
no estimó el ser igual a Dios como cosa a que aferrarse,

6) ¿Se puede afirmar lo que significó la encarnación de Jesucristo? (Filipenses 2: 7)

sino que se despojó a sí mismo,
tomó la forma de siervo
y se hizo semejante a los hombres.

7) ¿Qué tan abajo estaba el Hijo infinito dispuesto a ir a por todos nosotros? (Filipenses 2: 8)

Mas aún, hallándose en la condición de hombre,
se humilló a sí mismo,
haciéndose obediente hasta la muerte,
y muerte de cruz.

8) ¿Cuál es el nombre que es sobre todo nombre? (Filipenses 2: 9-11)

Por eso Dios también lo exaltó sobre todas las cosas
y le dio un nombre que es sobre todo nombre,
para que en el nombre de Jesús
se doble toda rodilla de los que están en los cielos, en la tierra y debajo de la tierra;
y toda lengua confiese que Jesucristo es el Señor,
para gloria de Dios Padre.

9) ¿Cómo se enseña Pablo en Filipos los miembros a ser independientes de él? (Filipenses 2:12)

Por tanto, amados míos, como siempre habéis obedecido, no solamente cuando estoy presente, sino mucho más ahora que estoy ausente, ocupaos en vuestra salvación con temor y temblor,

10) ¿Qué hizo Pablo añadir, para que nadie confiaría en sus propias buenas obras? (Filipenses 2:13)

porque Dios es el que en vosotros produce así el querer como el hacer, por su buena voluntad.

11) ¿Qué dos cosas dañar seriamente la causa de Jesucristo? (Filipenses 2:14)

Haced todo sin murmuraciones ni discusiones,

12) ¿Cuál es la mejor lámpara para nosotros para tener la luz para iluminar el camino de los demás?
(Filipenses 2:16)

asidos de la palabra de vida, para que en el día de Cristo yo pueda gloriarme de que no he corrido en vano, ni en vano he trabajado.

13) ¿Quién puede estar seguro en el día de la venida del Señor, que no ha trabajado en vano? (Filipenses 2:16)

asidos de la palabra de vida, para que en el día de Cristo yo pueda gloriarme de que no he corrido en vano, ni en vano he trabajado.

14) ¿Puede usted indique cuál es la opinión de Pablo de Timoteo era en este verso? (Filipenses 2:20)
porque no tengo a ningún otro que comparta mis sentimientos y que tan sinceramente se interese por vosotros,

15) ¿Cuál era la opinión de Pablo de algunos otros obreros cristianos en este verso? (Filipenses 2:21)
pues todos buscan sus propios intereses y no los de Cristo Jesús.

16) ¿Cuál era la esperanza de Pablo, incluso mientras estaba en la cárcel? (Filipenses 2:24)
y confío en el Señor que yo también iré pronto a vosotros.

17) ¿Quién fue Pablo envía como mensajero a Filipos? (Filipenses 2:25)

Pero me pareció necesario enviaros a Epafrodito, mi hermano, colaborador y compañero de milicia, a quien vosotros enviasteis a ministrar para mis necesidades.

18) ¿Cómo se reciben los filipenses a Pablo en este versículo? (Filipenses 2:29)

Recibidlo, pues, en el Señor, con todo gozo, y tened en estima a los que son como él,

Nota: Oro para que estas preguntas han ayudado a su estudio y sometidas a pie de la palabra de Dios "en la Biblia. Por favor, siéntase libre para pasarlos a otras personas si le han ayudado.

Su Hermano en Cristo

Frank Rose

Filipenses 1-2 RVR95



Unit P17E

Philippians 1-2

Bill and Shelley Houser
<http://www.ReadyAnswers.org>




Yellowknife, Canada



Scripture taken from the Reina-Valera 1995 version.

Reina-Valera 95 © Sociedades Biblicas Unidas, 1995. Used by permission.

1



Salutación

Capítulo 1 Pablo y Timoteo, siervos de Jesucristo, a todos los santos en Cristo Jesús que están en Filipos, con los obispos y diáconos: Filipenses 1:1

Gracia y paz a vosotros, de Dios nuestro Padre y del Señor Jesucristo. Filipenses 1:2



Oración de Pablo por los creyentes

Doy gracias a mi Dios siempre que me acuerdo de vosotros.
Filipenses 1 : 3

Siempre en todas mis oraciones ruego con gozo por todos
vosotros,
Filipenses 1 : 4

4

5



por vuestra comunión en el evangelio desde el primer día
hasta ahora,
Filipenses 1 : 5


estando persuadido de esto, que el que comenzó en vosotros
la buena obra la perfeccionará hasta el día de Jesucristo.
Filipenses 1 : 6

6

7



Looking South from
Old Town Yellowknife



Y es justo que yo sienta esto de todos vosotros, porque os tengo en el corazón; y en mis prisiones, y en la defensa y confirmación del evangelio, todos vosotros sois participantes conmigo de la gracia. Filipenses 1 : 7

Dios me es testigo de cómo os amo a todos vosotros con el entrañable amor de Jesucristo. Filipenses 1 : 8

Yellowknife



Yellowknife



Y esto pido en oración: que vuestro amor abunde aún más y más en conocimiento y en toda comprensión, Filipenses 1 : 9

para que aprobéis lo mejor, a fin de que seáis sinceros e irreprochables para el día de Cristo, Filipenses 1 : 10



Wildcat Cafe



Para mí el vivir es Cristo

llenos de frutos de justicia que son por medio de Jesucristo, para gloria y alabanza de Dios.

Filipenses 1 : 11

Quiero que sepáis, hermanos, que las cosas que me han sucedido, han contribuido más bien al progreso del evangelio,

Filipenses 1 : 12

12

13



Dancing Moose Cafe



Old Town Yellowknife Glassworks



de tal manera que en todo el pretorio y entre todos los demás se ha hecho evidente que estoy preso por causa de Cristo.

Filipenses 1 : 13

Y la mayoría de los hermanos, cobrando ánimo en el Señor con mis prisiones, se atreven mucho más a hablar la palabra sin temor.

Filipenses 1 : 14

14

15



Old Town Yellowknife Glassworks



Bush Pilots' Monument

Algunos, a la verdad, predicán a Cristo por envidia y rivalidad; pero otros lo hacen de buena voluntad.

Filipenses 1 : 15

Los unos anuncian a Cristo por rivalidad, no sinceramente, pensando añadir afición a mis prisiones;

Filipenses 1 : 16

16

17



Bush Pilots' Monument



pero los otros por amor, sabiendo que estoy puesto para la defensa del evangelio.

Filipenses 1 : 17

¿Qué, pues? Que no obstante, de todas maneras, o por pretexto o por verdad, Cristo es anunciado; y en esto me gozo y me gozaré siempre,

Filipenses 1 : 18

18

19



porque sé que por vuestra oración y la suministración del Espíritu de Jesucristo, esto resultará en mi liberación,
Filipenses 1 : 19

conforme a mi anhelo y esperanza de que en nada seré avergonzado; antes bien con toda confianza, como siempre, ahora también será magnificado Cristo en mi cuerpo, tanto si vivo como si muero,
Filipenses 1 : 20

20

21



porque para mí el vivir es Cristo y el morir, ganancia.
Filipenses 1 : 21

Pero si el vivir en la carne resulta para mí en beneficio de la obra, no sé entonces qué escoger:
Filipenses 1 : 22

22

23

Northwest Territories Legislative Building




Legislature



Northwest Territories

Mace



De ambas cosas estoy puesto en estrecho, teniendo deseo de partir y estar con Cristo, lo cual es muchísimo mejor; Filipenses 1 : 23

pero quedar en la carne es más necesario por causa de vosotros. Filipenses 1 : 24

Northern Frontier Visistor's Center



Northern Frontier Visistor's Center

Y confiado en esto, sé que quedaré, que aún permaneceré con todos vosotros, para vuestro provecho y gozo de la fe, Filipenses 1 : 25

para que abunde vuestra gloria de mí en Cristo Jesús por mi presencia otra vez entre vosotros. Filipenses 1 : 26



Prince of Wales Northern Heritage Cultural Center



Prince of Wales Northern Heritage Cultural Center

Solamente os ruego que os comportéis como es digno del evangelio de Cristo, para que, sea que vaya a veros o que esté ausente, oiga de vosotros que estáis firmes en un mismo espíritu, combatiendo unánimes por la fe del evangelio
 Filipenses 1 : 27

Y sin dejaros intimidar por los que se oponen, que para ellos ciertamente es indicio de perdición, pero para vosotros de salvación; y esto procede de Dios.
 Filipenses 1 : 28



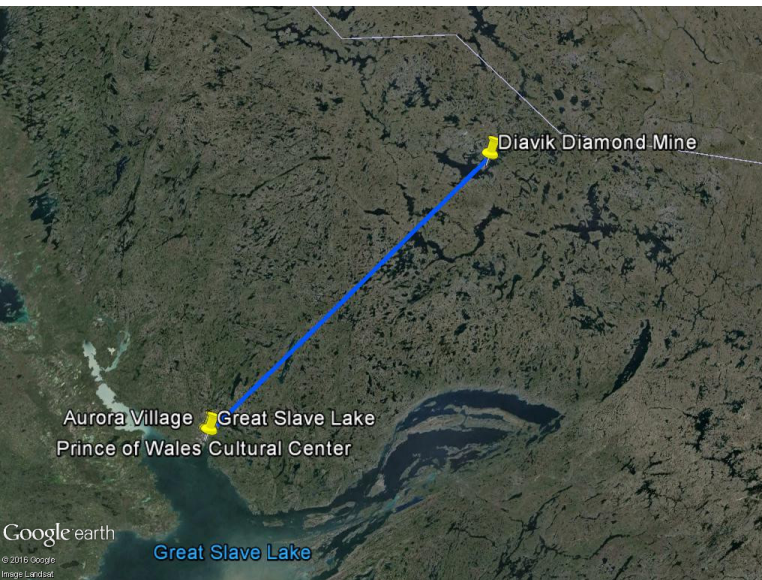
Yellowknife



Activities in Yellowknife

A vosotros os es concedido a causa de Cristo, no sólo que creáis en él, sino también que padezcáis por él,
 Filipenses 1 : 29

teniendo el mismo conflicto que habéis visto en mí y ahora oís que hay en mí.
 Filipenses 1 : 30



Humillación y exaltación de Cristo

Capítulo 2 Por tanto, si hay algún consuelo en Cristo, si algún estímulo de amor, si alguna comunión del Espíritu, si algún afecto entrañable, si alguna misericordia,

Filipenses 2 : 1

32

completad mi gozo, sintiendo lo mismo, teniendo el mismo amor, unánimes, sintiendo una misma cosa.

Filipenses 2 : 2

33



Diavik Diamond Mine

Nada hagáis por rivalidad o por vanidad; antes bien, con humildad, estimando cada uno a los demás como superiores a él mismo.

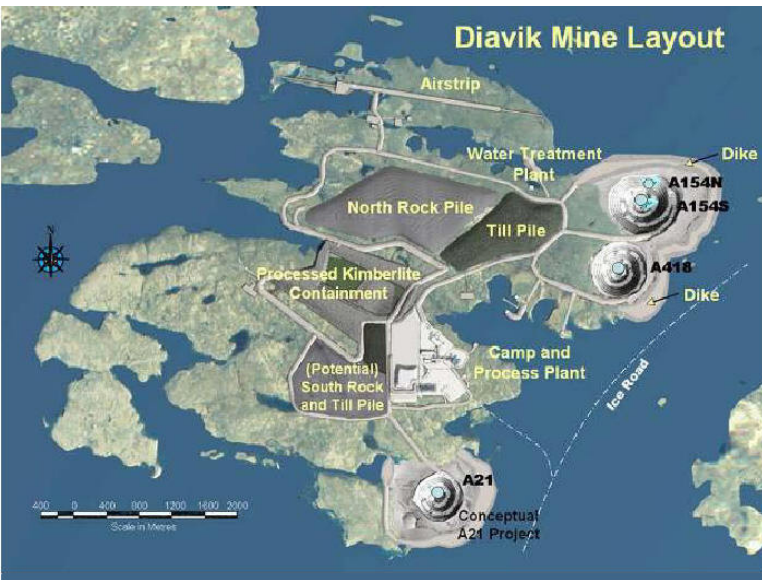
Filipenses 2 : 3

34

No busquéis vuestro propio provecho, sino el de los demás.

Filipenses 2 : 4

35



Haya, pues, en vosotros este sentir que hubo también en Cristo Jesús:
Filipenses 2 : 5

Él, siendo en forma de Dios, no estimó el ser igual a Dios como cosa a que aferrarse,
Filipenses 2 : 6

36

37




Mine's Airport

sino que se despojó a sí mismo, tomó la forma de siervo y se hizo semejante a los hombres.
Filipenses 2 : 7

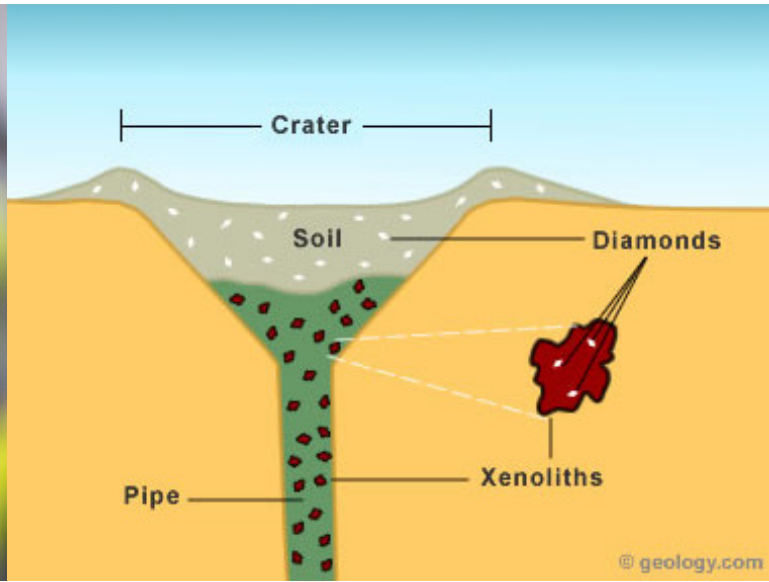
Mas aún, hallándose en la condición de hombre, se humilló a sí mismo, haciéndose obediente hasta la muerte, y muerte de cruz.
Filipenses 2 : 8

38

39



Communication System



Por eso Dios también lo exaltó sobre todas las cosas y le dio un nombre que es sobre todo nombre,
Filipenses 2 : 9

40

para que en el nombre de Jesús se doble toda rodilla de los que están en los cielos, en la tierra y debajo de la tierra;
Filipenses 2 : 10

41



Lumbreras en el mundo

y toda lengua confiese que Jesucristo es el Señor, para gloria de Dios Padre.
Filipenses 2 : 11

42

Por tanto, amados míos, como siempre habéis obedecido, no solamente cuando estoy presente, sino mucho más ahora que estoy ausente, ocupaos en vuestra salvación con temor y temblor,
Filipenses 2 : 12

43



Mining Equipment



porque Dios es el que en vosotros produce así el querer como el hacer, por su buena voluntad. Filipenses 2 : 13

Haced todo sin murmuraciones ni discusiones, Filipenses 2 : 14

44

45



Diavik Underground Miners



Emergency escape to get to the levels above or below

para que seáis irreprochables y sencillos, hijos de Dios sin mancha en medio de una generación maligna y perversa, en medio de la cual resplandecéis como lumbreras en el mundo, Filipenses 2 : 15

asidos de la palabra de vida, para que en el día de Cristo yo pueda gloriarme de que no he corrido en vano, ni en vano he trabajado. Filipenses 2 : 16

46

47




Blasted Kimberlite



Diavik Underground Miners

Y aunque sea derramado en libación sobre el sacrificio y servicio de vuestra fe, me gozo y regocijo con todos vosotros.
Filipenses 2 : 17

Asimismo gozaos y regocijaos también vosotros conmigo.
Filipenses 2 : 18



Timoteo y Epafrodito

Espero en el Señor Jesús enviaros pronto a Timoteo, para que yo también esté de buen ánimo al tener noticias vuestras,
Filipenses 2 : 19



porque no tengo a ningún otro que comparta mis sentimientos y que tan sinceramente se interese por vosotros,
Filipenses 2 : 20




High Quality
Rough Cut
Diamonds



pues todos buscan sus propios intereses y no los de Cristo Jesús.
Filipenses 2 : 21

Pero ya conocéis los méritos de él, que como hijo a padre ha servido conmigo en el evangelio.
Filipenses 2 : 22



Así que a éste espero enviaros, luego que yo vea cómo van mis asuntos;
Filipenses 2 : 23

y confío en el Señor que yo también iré pronto a vosotros.
Filipenses 2 : 24

Diavik Underground Drill



**FAR Heaters
Diavik Diamond Mine**

Pero me pareció necesario enviaros a Epafrodito, mi hermano, colaborador y compañero de milicia, a quien vosotros enviasteis a ministrar para mis necesidades.
Filipenses 2 : 25

56

Él tenía gran deseo de veros a todos vosotros, y se angustió mucho porque os habíais enterado de su enfermedad.
Filipenses 2 : 26

57



**Diavik
Environmental
Protection**

En verdad estuvo enfermo, a punto de morir; pero Dios tuvo misericordia de él, y no solamente de él, sino también de mí, para que yo no tuviera tristeza sobre tristeza.
Filipenses 2 : 27

58

Así que me apresuro a enviarlo, para que al verlo de nuevo, os gocéis, y yo esté con menos tristeza.
Filipenses 2 : 28

59



Recibido, pues, en el Señor, con todo gozo, y tened en
estima a los que son como él,

Filipenses 2 : 29

60



porque por la obra de Cristo estuvo próximo a la muerte,
exponiendo su vida para suplir lo que os faltaba en vuestro
servicio por mí.

Filipenses 2 : 30

61

Philippiens 1-2 LSG



Yellowknife, Canada



Instructions

Paul à Saint-Louis??

Pour le matériel de l'an dernier, le livre de l'Exode a été assez facilement illustré selon le sens des versets, parce qu'il est fondamentalement est un enregistrement des événements réels qui ont eu lieu, et il y a des détails très spécifiques qui peuvent être dépeints. Par exemple, les enfants d'Israël travaillant sur les villes de construction (Pithom et Ramases); Moïse mis dans le panier, puis dans la rivière; La peste des grenouilles; etc. Ce sont des idées très concrètes et peuvent être photographiés dans votre tête, et déposés loin des crochets dans votre mémoire avec juste un peu de pratique. Ainsi, l'année dernière, nous avons été en mesure de faire les photos de vers assez bien correspondre à la signification du verset. Dans les paragraphes ci-dessous, nous allons d'abord partager les défis que nous voyons avec les passages de la Bible de cette année et ensuite expliquer comment nos matériaux répondent eux.

I. Les défis de la Bible Passages de cette année:

1. La plupart des versets sont des fragments de phrases qui rend difficile de se rappeler le fragment correct nécessaire pour répondre à une question sur un verset spécifique.

Exemples:

"Selon Galates 1: 7, qu'est-ce que certaines personnes (2 points)" (réponse: Vous troublent, veulent renverser l'Évangile de Christ)

"Selon Galates 1: 7, remplir les blancs: 'Non pas qu'il y ait un _____ Évangile, mais il y a des gens qui vous _____, et qui _____ de Christ.'"

Galates 1: 7 "Non pas qu'il y ait un autre Évangile, mais il y a des gens qui vous **troublent**, et qui veulent **renverser l'Évangile de Christ**."

2. Les idées sont très abstraits, et il n'y a pas facilement des symboles reconnaissables à l'image de ces idées ou émotions. Des exemples sont soulignés dans la liste ci-dessous.

Philippiens 1:30 "en soutenant le même *combat que vous m'avez vu soutenir*, et que *vous apprenez maintenant que je soutiens*."

Philippiens 1:30 "pour le *discernement des choses les meilleures*, afin que vous *soyez purs et irréprouvés* pour le *jour de Christ*,"

1 Timothée 1:11 "conformément à *l'Évangile de la gloire* du Dieu *bienheureux*, Évangile qui *m'a été confié*."

Il y a aussi des idées et des vices qui pourraient être dépeints, comme la circoncision et l'adultère, mais nous ne voulons vraiment pas montrer ces idées en images.

3. Les concepts dans certains versets sont répétés plusieurs fois dans le même livre et dans d'autres livres qui exige que l'élève connaît non seulement les mots des versets, mais aussi leurs références correctes. Par exemple, considérons cette question potentielle: "Selon Galates 5:19, ce vices devrions-nous éviter ?" Un ensemble similaire de vices trouvés dans Galates 5:20-21, Ephésiens 4:19, Ephésiens 5: 3, I Timothée 1:10, et bien d'autres versets semblables.
4. Messages dans ces livres ne suivent pas une histoire qui serait autrement utile de savoir quelle partie de l'histoire est référencé par la question. Par exemple dans l'Exode, vous savez

peut-être que le chapitre 1 est l'esclavage des Israélites, chapitre 2 est Moïse étant né et grandi, chapitres 3-4 est Moïse par le buisson ardent, etc.

II. Notre Solution

La plupart des problèmes peuvent être surmontés si vous pouvez réciter le verset en étant rien de plus que sa référence donnée. Donc, nous avons conçu un processus pour rendre cela plus facile à réaliser que vous pourriez autrement penser.

1. Chaque verset a une image unique. Cette année, nous ne sommes pas combinons versets ou versets fractionnement; ainsi, vous pouvez compter les images dans votre esprit pour vous aider à déterminer le numéro du verset correct.
2. Le contenu des images est organisée par pays, ville, point de repère, puis chemin ou d'un thème. Cela fournit un moyen d'indexer les chapitres, car il n'y a pas de ligne d'histoire pour aider à cette progression naturelle. Il donne également une image concrète à associer à des idées abstraites qui ont pas d'image, et un moyen de sortir de l'imaginer directement les vices que nous ne voulons pas voir. Étant donné que chaque verset a un emplacement différent, il contribue également à maintenir directement dans votre esprit les versets qui ont un contenu similaire dans leurs significations.

Voici un bref aperçu incomplet de la façon dont les livres de cette année sont représentés:

1. Pays des Etats-Unis: Galates et Ephésiens
 1. Galates: Ville de Saint-Louis
 1. Chapitre 1: ponts Mississippi
 1. Chemin du nord au sud qui suit l'écoulement de la rivière.
 2. Chapitre 2: Bush Stadium
 3. Chapitre 3: Old Courthouse
 4. etc.
 2. Ephésiens: Washington DC
2. Pays du Canada: Philippiens et Colossiens
3. Pays du Mexique: 1 Timothée, 2 Timothée
3. Chaque phrase ou un mot significatif dans un verset peut être associé à un élément de l'image. En ayant des éléments distincts à regarder, nous sommes plus facilement en mesure de se rappeler avec précision les mots corrects, même si le sens des mots sont très similaires.

IV. Comment utiliser les guides d'étude:

1. **Apprenez quelle ville est associée à chaque livre.**
De cette façon, quand une question est "Selon **Galates**" etc, vous pouvez immédiatement trier quel ensemble de photos va être utilisé. Vous saurez qu'il va être le jeu St. Louis. (Ou ce livre est mentionné.)
2. **Apprenez ce que les emplacements de chapitre sont à chaque livre.**
TDe cette façon, lorsque la question est "Selon **Galates 5:**", vous pouvez immédiatement régler le niveau suivant de photos qui va être utilisé. Vous savez que ce sera le **Zoo de Saint-Louis**.
3. **Apprenez le chemin autour de chaque chapitre, ou l'ordre des animaux présentés.**
Il est préférable si vous pouvez apprendre que pour chaque verset, mais même si vous n'apprendre tous les 5 ou si vraiment bien, comme des arrêts de bus, vous ne serez pas besoin de passer par le chapitre entier pour trouver le verset dans votre tête. De cette façon, lorsque la question est, "**Selon Galates 5:20**", vous savez que vous êtes dans le **zoo de Saint-Louis, et l'image est l'autruche en colère.**

4. **Apprenez les versets, en associant les parties du verset à l'image:**

Cela peut être fait avec un verset, et une image. Nous vous montrons comment dans la section des support de ce livre. Pour un chapitre dans chaque guide d'étude, nous avons fourni des explications détaillées. Pour un autre chapitre, nous avons fourni des idées pour certaines des phrases. Ceci est pour vous aider à apprendre comment créer vos propres associations plus complètes. Si le guide couvre les chapitres supplémentaires, suivez nos exemples pour créer votre propre. Juste essayer de trouver une association dans votre esprit avec quelque chose dans l'image. Il peut être vraiment stupide, et pas réaliste du tout.

Pour Galates 5:20, voici un ensemble d'échantillons de support que vous pouvez utiliser pour apprendre le verset:

Galates 5:20 "l'idolâtrie, la magie, les inimitiés, les querelles, les jalousies, les animosités, les disputes, les divisions, les sectes,"



Voici une liste de 9 choses. Trouver 9 choses différentes dans l'image à associer à chaque élément de la liste.

1. **l'idolâtrie**: Regardez l'arbre sur la gauche de l'image. (La plupart des descriptions de culte des idoles dans la Bible sont associés à des bosquets d'arbres.)
2. **la magie**: Regardez le motif d'un "x" sur la clôture qui est par l'arbre. ("X out" la magie)
3. **les inimitiés**: Regardez la brousse presque envahi à côté des x sur la clôture. (Je déteste couper les buissons.)

4. **les querelles:** Regardez les rayures le long de la paroi arrière brun. (Quelqu'un qui avait assertions gratta l'arrière de la paroi)
 5. **les jalousies:** Regardez l'ombre de la brousse qui se reflète sur le mur. (L'ombre est jaloux de la brousse ... il est pas tout à fait aussi bon que la brousse)
 6. **les animosités:** Regardez l'autruche piaillements en colère contre les girafes: (Il a une explosion de colère.)
 7. **les disputes:** Regardez le bouquetin (ou quoi que rayé animal avec la corne est appelé :) (Il veut être mieux que tout le monde).
 8. **les divisions:** Regardez la girafe qui est debout très haut dans l'image. Imaginez qu'il hurle de retour à l'autruche, avec dissensions.
 9. **les sectes:** Regardez l'oreille de l'autre girafe. (Est-ce qu'il entendait quelques hérésies?)
5. Lisez le verset, et regarder chaque partie de l'image alors que vous dites que ce mot ou une phrase. Peu importe où vous regardez, aussi longtemps que vous choisissez quelque chose, et rester avec elle chaque fois que vous dites le verset. Idéalement, vous le dire trois fois de suite avant l'arrêt. Lisez-le 2-3 fois par jour pendant quelques jours, en regardant les mêmes endroits chaque fois que vous prononcez le mot ou la phrase. Ensuite, essayer simplement en regardant les taches sur l'image, sans lire les mots. Plus tard, imaginez l'image dans votre tête, sans même regarder l'image. Après un peu plus de temps de le faire, vous constaterez que vous avez mémorisé la liste entière des vices que nous devrions éviter, et dans le bon ordre. En outre, vous avez indexé dans votre esprit que ceci est Galates 5:20, parce qu'il est à St. Louis, (Galates), dans le zoo (chapitre 5), et il est le 20e image dans ce chapitre. De plus, il y a une autruche en colère pour vous aider à mémoriser la liste des vices similaires (la haine, querelles, des explosions de colère, et dissensions, sont tous assez similaires, avec juste différentes nuances de sens)
 6. Passez en revue vos vers une ou deux fois par jour, jusqu'à ce que vous pouvez les dire facilement. Passez ensuite en revue une fois par semaine pendant un certain temps, puis au moins une fois par mois.
 7. Pratique par vous-même (et les membres de votre équipe) tester le rappel quelle image est associée à chaque verset. Vous verrez que cela va devenir très facile de se rappeler avec juste un peu de pratique. Ensuite, passer un certain temps à associer les parties des images avec le verset. Vous serez surpris et heureux de la façon dont il sera facile de mémoriser ces livres, et bien sur votre chemin pour obtenir une première place au classement.

Plus de détails sur la méthode, Comment ça marche, et quelques exemples:

Tour Saint-Louis, Missouri, pour apprendre Galates

Pour Galates, venez avec nous sur une tournée de six chapitre de St. Louis, Missouri, États-Unis. Pendant que vous apprenez Galates, faire des liens dans votre esprit avec les destinations de chapitre, et associer la séquence d'images le long du chemin avec les numéros de versets individuels.

Chapitre 1: Nous commençons sur une croisière du fleuve Mississippi, vers l'aval, en remarquant les ponts le long du chemin.

Chapitre 2: Nous traversons le pont Poplar Street sur notre chemin à Busch Stadium, et profiter d'un match de baseball.

Chapitre 3: Ensuite, nous marchons de Busch Stadium sur l'ancien palais de justice, le lieu où Dred Scott a finalement remporté son émancipation.

Chapitre 4: Nous continuons notre visite avec une courte promenade de l'ancien palais de justice à l'Arche, le voir de nombreuses façons différentes.

Chapitre 5: Nous prenons notre vol de l'Arche, et des terres au zoo de St. Louis à Forest Park, où nous avons le plaisir de remarquer les traits originaux ou de la réputation des animaux par rapport à certains des versets.

Chapitre 6: Nous quittons le zoo, et vous promener dans le reste du magnifique parc forestier.

Tour de Washington, DC, pour apprendre Ephésiens

Pour Ephésiens, venez avec nous sur un six-chapitre amusant et passionnant voyage à Washington, DC, USA. Encore une fois, faire des associations fermes dans votre esprit avec les destinations et la séquence des bâtiments ou des sites d'intérêt le long du chemin avec les versets spécifiques pour chaque chapitre chapitre.

Chapitre 1: Nous commençons à l'édifice du Capitole imposant, et descend d'un côté du National Mall, visiter chaque musée ou édifice fédéral.

Chapitre 2: Nous traversons la rue au Washington Monument et Tour jusqu'à l'autre côté de la National Mall, visiter chaque musée.

Chapitre 3: Nous prenons ensuite un vol court et de prendre un tour de l'intérieur et les pelouses de la Maison Blanche.

Chapitre 4: Ensuite, nous prenons un court trajet vers la cathédrale nationale, et profiter de son architecture et la beauté merveilleuse. Ici, nous pouvons corrélér un peu du verset à l'environnement, lorsque cela est possible.

Chapitre 5: Nous prenons ensuite un court trajet vers l'Arboretum national, et de voir les beaux jardins et les colonnes utilisées pour être dans le premier bâtiment du Capitole.

Chapitre 6: Nous faisons une visite de quelques-uns des grands monuments dispersés autour du bassin de monument et le cimetière d'Arlington, la tête en arrière jusqu'à la construction de la paix au pied du National Mall, et finit à nouveau avec le bâtiment du Capitole.

Comment cette méthode vous aidera à:

Exemple 1A: Versets similaires, différents livres:

Une fois que vous avez appris cette séquence pour ces deux livres, vous pouvez rapidement distinguer les Galates 5:19 et Éphésiens 4:19, qui ont des références semblables (les deux sont le verset 19, les deux livres se terminent par "IANS", par opposition à la livres de Timothy, et les deux chapitres sont situés près du milieu du livre). Ils ont aussi un contenu très similaire: ils énumèrent 3 ou 4 vices chacun, et deux d'entre eux sont en commun. Voici les versets:

1. Galates 5:19: « Or, les oeuvres de la chair sont manifestes, ce sont l'impudicité, l'impureté, la dissolution,. »
2. Ephésiens 4:19 « Ayant perdu tout sentiment, ils se sont livrés à la dissolution, pour commettre toute espèce d'impureté jointe à la cupidité. »

Et la question se pose:

« Selon Galates 5:19, ce vices, en plus de dissolution, devrions-nous éviter? Être spécifique. »

Une fois que vous avez appris les séquences d'images pour ces deux livres, et si vous avez une question sur Galates 5:19, immédiatement vous pouvez penser:

1. Galates est St. Louis.
2. Le chapitre 5 est le zoo,
3. Le verset 19 est les alligators lorgner vous, entouré par l'eau boueuse, de sorte que le verset est

« Or, les oeuvres de la chair sont manifestes, ce sont l'impudicité, l'impureté, la dissolution, ».

Vous même pas envisager Ephésiens 4:19, même avec le même vice "lubricité" étant répertorié, parce Ephésiens est représenté par Washington, DC, et la question demande qui vices répertoriés dans Galates 5:19.

Exemple 1B: De même, si la question avait été:

« Selon Ephésiens 4:19, ce vices, en plus de dissolution, devrions-nous éviter? Être spécifique. »

Le processus de pensée serait alors:

1. Ephésiens est Washington, DC.
2. Le chapitre 4 est la cathédrale nationale.
3. Le verset 19 est le détail de la sculpture du Jour du Jugement à l'extérieur du bâtiment montrant les gens d'être jeté dans les flammes. Par conséquent, le verset est:

Ephésiens 4:19 « Ayant perdu tout sentiment, ils se sont livrés à la dissolution, pour commettre toute espèce d'impureté jointe à la cupidité. »

Vous ne voudriez pas considérer le verset dans Galates 5:19, parce Galates est représenté par Saint-Louis, et Éphésiens est représenté par Washington, DC.

Exemple 2: Versets similaires, même livre:

A. une certaine corrélation entre l'image et Verse:

Maintenant, regardons à la même question: « Selon Galates 5:19, ce vices devrions-nous éviter? Être spécifique. »

Il y a trois versets de vices tout de suite dans Galates 5. Ici, ils sont:

Galates 5:19 « Or, les oeuvres de la chair sont manifestes, ce sont l'impudicité, l'impureté, la dissolution, »

Galates 5:20 « l'idolâtrie, la magie, les inimitiés, les querelles, les jalousies, les animosités, les disputes, les divisions, les sectes, »

Galates 5:21 « l'envie, l'ivrognerie, les excès de table, et les choses semblables. Je vous dis d'avance, comme je l'ai déjà dit, que ceux qui commettent de telles choses n'hériteront point le royaume de Dieu. »

Comment pouvez-vous être sûr que vous vous souvenez du droit verset dans ce groupe?

Vous pouvez trouver rapidement quel ensemble de vices qu'ils soient, en utilisant le même processus de pensée:

1. Galates est St. Louis,
2. Le chapitre 5 est le zoo,
3. le verset 19 est les alligators lorgner vous, entouré par l'eau boueuse, de sorte que le verset est:

Galates 5:19 « Or, les oeuvres de la chair sont manifestes, ce sont l'impudicité, l'impureté, la dissolution, »

Vous ne voudriez pas se confondre avec le verset 20 ou 21, parce que le verset 20 est l'autruche en colère, qui est en corrélation un peu avec les « les inimitiés, les querelles, les jalousies, les animosités... », et le verset 21 est le serpent, qui corréle un peu avec l'idée de Satan étant représenté par un serpent, et va vous rappeler de la liste des « l'envie, l'ivrognerie, les excès de table, et les choses semblables... ».

Là où il y a un peu d'une corrélation naturelle avec le verset, nous avons essayé de faire usage de cette poignée supplémentaire. Mais, en général, il n'y a pas de corrélation directe entre l'image et le contenu du verset. La force de cette méthode est la capacité d'indexation des emplacements, et la corrélation avec les versets de l'ordre de la voie empruntée pour se rendre au verset.

Exemple 3: Absence de corrélation entre l'image et Verse, seule voie dépendante:

Essayons celui qui utilise le chemin pour aider dans le rappel.

Question: Selon Ephésiens 2: 6, quelles sont les deux choses que Dieu a fait pour nous? Être spécifique?

Voici les versets autour de Ephésiens 2: 6

Ephésiens 2: 5 même lorsque nous étions morts par nos offenses, nous a fait revivre avec le Christ (par la grâce que vous êtes sauvés),
Ephésiens 2: 6 et nous a ressuscités ensemble, et nous a fait asseoir ensemble dans les lieux célestes en Jésus-Christ,
Ephésiens 2: 7 que, dans les siècles à venir, il pourrait montrer la richesse de sa grâce par sa bonté envers nous en Jésus-Christ.

Le processus de pensée à trouver la réponse est alors:

1. Ephésiens est Washington, DC.
2. Le chapitre 2 est le deuxième côté du centre commercial.
3. Le verset 1 commence avec le Monument de Washington, et nous marchons remonter vers le Capitole.
4. Le verset 2 est à l'extérieur du Département américain de l'Agriculture.
5. Il n'y a pas d'image à l'intérieur du ministère de l'Agriculture, et ainsi nous marchons sur la grappe des musées d'art par le Smithsonian Castle.
6. Le premier musée, nous arrivons à l'extérieur est de la Freer Gallery of Art, qui a trois arches de ciment au milieu, et une sculpture en arc-en regardant devant lui, pour Verse 3.
7. Le verset 4 est la salle Peacock intérieur de la Freer Gallery of Art.
8. Ensuite, pour le verset 5, nous allons à l'extérieur de la Arthur M. Sackler Building, qui a les deux triangles sur le toit et les fenêtres avant en forme de losange, et les bannières de grues à l'extérieur.
9. Vers 6 est à l'intérieur du bâtiment Arthur M. Sackler, qui est la plaque de bronze.
10. Par conséquent, le verset est « et nous a ressuscités ensemble, et nous a fait asseoir ensemble dans les lieux célestes en Jésus-Christ, »

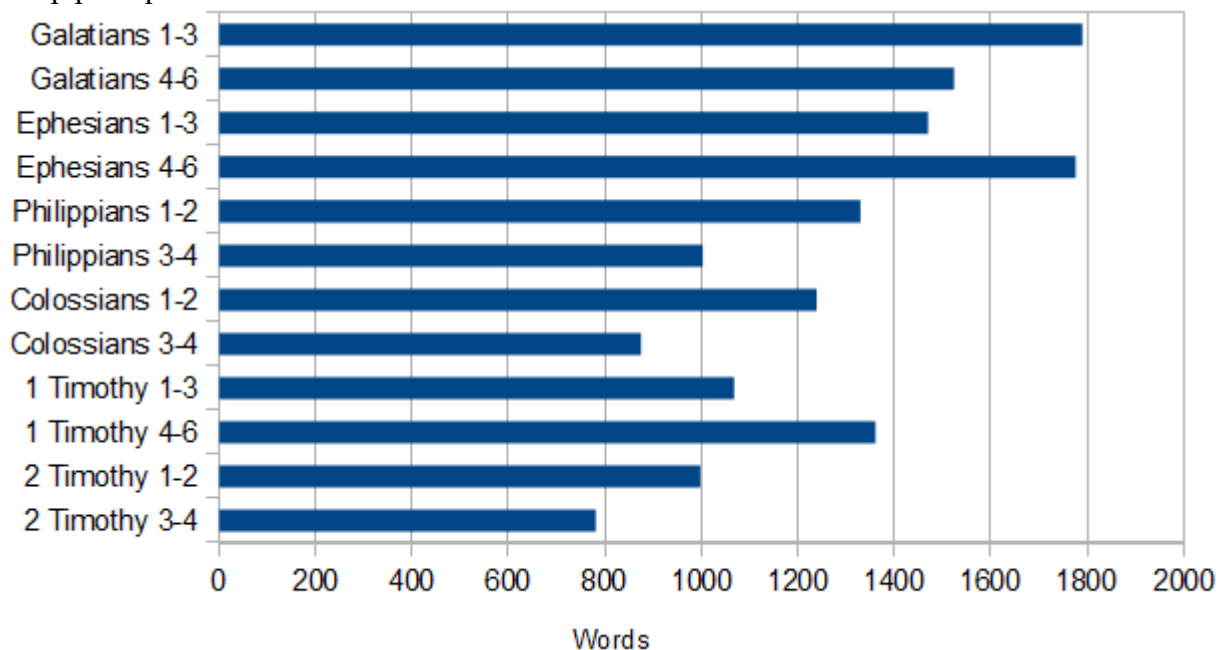
La réponse est 1. nous a ressuscités ensemble, 2. nous a fait asseoir ensemble.

L'image n'a rien à voir avec le contenu du verset, mais il aide à l'indexation des versets. Il peut sembler que cela va prendre beaucoup de temps pour rappeler, mais si vous pratiquez essayant de se rappeler les versets de cette façon, il sera très rapide. Nous vous suggérons de faire au moins des associations très fermes dans votre esprit tous les 5 versets, et connaissez bien entre les points d'ancrage du chemin, de sorte que vous ne pas besoin de courir à travers tout le chapitre pour trouver le verset. Il est préférable si vous pouvez faire chaque verset directement associé à la place, mais même en sachant «arrêts de bus" entre lieux peut vous aider à faire le rappel du verset spécifique beaucoup plus facile en question.

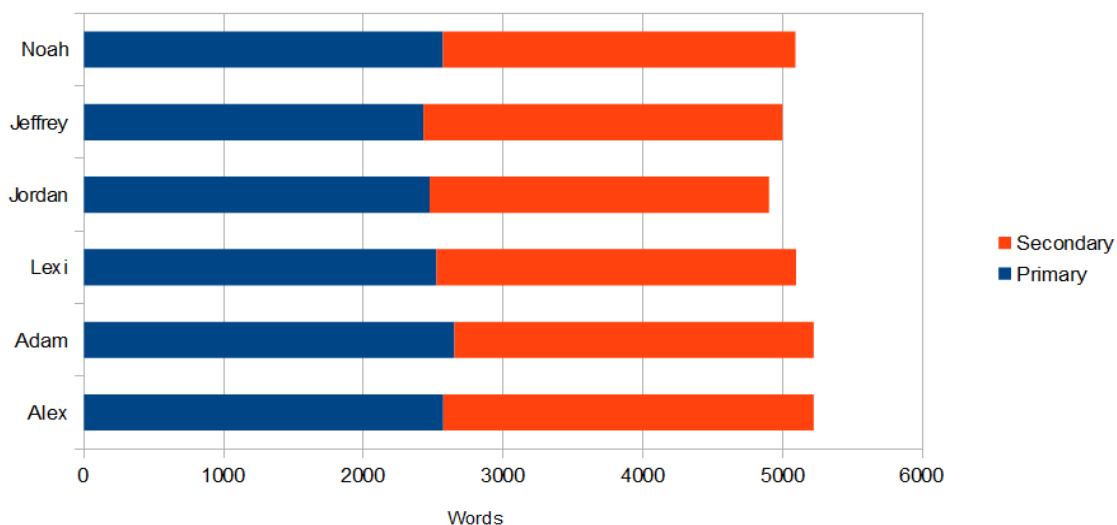
Organisation de l'équipe:

Nous divisons le matériel en 12 segments. Si les équipes sont composées de 6 membres, chaque membre doit apprendre au moins 2 segments. Si vous voulez un certain chevauchement, prenons l'exemple suivant. Chaque membre de l'équipe est affecté en tant que premier responsable de 2 segments (marqué avec "1") et est attribué la responsabilité secondaire pour un 2 segments supplémentaires (marqués avec "2"). Si vous avez un membre de l'équipe particulièrement qualifiée, il ou elle peut être attribué plusieurs segments comme la responsabilité tertiaire, et tous les membres devraient avoir des copies de chacun des 12 livrets de segment, au moins se familiariser avec tous les livres. Avec cette approche, chaque question sera responsable d'au moins 2 personnes. Cela vous aidera si un membre a besoin d'une certaine assurance au cours de l'événement, ou ne peut pas participer.

Lors de l'attribution des livres considèrent quels groupes seront ensemble pendant les périodes d'études et les compétences de chaque élève. Le tableau ci-dessous montre les tailles relatives des segments pour vous aider à examiner quels sont ceux à se regrouper. Vous pouvez voir que certains sont beaucoup plus que les autres.



Si les membres de votre équipe sont tout aussi habile à l'apprentissage de la matière, alors vous voudrez peut-être attribuer des segments non-consécutifs aux étudiants afin que vous puissiez faire le montant chacun a besoin d'apprendre plus de taille similaire, comme indiqué ci-dessous.



Pour obtenir ce résultat, nous avons créé le tableau ci-dessous pour déterminer combien de mots chaque élève devra connaître, et de suivre qui est responsable de chaque segment. Nous avons décidé d'attribuer à chaque étudiant des segments de taille similaire. Pour l'attribution de la responsabilité secondaire, nous avons décidé que Adam et Alex devraient back-up de l'autre, car ils seront en mesure d'étudier ensemble beaucoup sans que les autres membres de l'équipe.

Segment	Les mots dans le segment	Membre de L'équipe					
		Alex	Adam	Lexi	Jordan	Jeffrey	Noah
Galatians 1-3	1790	1	2				
Galatians 4-6	1524			1			2
Ephesians 1-3	1470			2	1		
Ephesians 4-6	1776	2	1				
Philippians 1-2	1330					2	1
Philippians 3-4	1003			2	1		
Colossians 1-2	1239					2	1
Colossians 3-4	875	2	1				
1 Timothy 1-3	1068				2	1	
1 Timothy 4-6	1361				2	1	
2 Timothy 1-2	998			1			2
2 Timothy 3-4	781	1	2				
Les mots en segments # 1		2571	2651	2522	2473	2429	2569
Les mots en segments # 2		2651	2571	2473	2429	2569	2522
Nombre de mots	15215	5222	5222	4995	4902	4998	5091

La méthode Mémorisation:

En utilisant visuel, auditif, corps et mouvement des aide-mémoire (cinétique), que nous appelons «support», vous pouvez obtenir des informations à coller dans votre mémoire à court terme. En passant en revue les informations sur une base régulière, vous pouvez obtenir les informations à transférer sur votre mémoire à long terme.

Des pas:

1. Aperçu
2. Apprendre
3. examen

Étape 1: Aperçu:

Dans cette étape, nous vous recommandons de prendre une semaine ou deux à lire le livre de segment, au moins une fois par jour, et de préférence en une seule séance. Cela aidera à obtenir toute la section dans votre esprit comme un gros morceau. Essayez de lire à haute voix, de sorte que vous pouvez entendre les mots. Essayez de lire (ou de l'écouter) tout en marchant autour, ou de faire un certain type de mouvement, comme un vélo d'exercice, etc. Différentes approches fonctionnent mieux pour différentes personnes. Dans cet aperçu étape, il est préférable de regarder les images, et de décider où

concentrer pour chaque phrase des versets. Ceux-ci deviendront vos support d'apprendre les versets plus loin. Vous pouvez également trouver utile de penser à quelques mots qui riment, ou les mouvements de corps qui semblent aller avec les phrases, ou façons de se souvenir des séquences de versets. Cependant, au cours de cette étape, vous devriez surtout se concentrer uniquement sur se familiariser avec le matériel que vous allez apprendre.

Étape 2: Apprendre

Dans cette étape, prendre chaque verset, et le casser en des phrases qui sont environ 3-5 mots. Comme vous le mieux à la mémorisation, ces phrases peuvent obtenir plus et plus longtemps, (notre dossier est d'environ 18 mots), mais pour les quelques premiers chapitres, gardez-les courts. Ensuite, prendre une partie de l'image, et trouver quelque chose en elle d'associer à chaque phrase. Regardez et pointer vers l'image pendant que vous dites la première phrase 3 fois. Quand vous pouvez dire la première phrase parfaitement, puis commencer à apprendre la phrase suivante. Regardez et pointer vers une autre partie de l'image que vous allez associer à la deuxième phrase, et dire la deuxième phrase 3 fois. Quand vous pouvez dire la deuxième phrase parfaitement, puis dire que les première et deuxième phrases ensemble, en regardant la première partie de l'image pour la première phrase, puis la deuxième partie de l'image pour la deuxième phrase. Si vous éprouvez des difficultés à joindre les phrases ensemble, puis pratiquer seulement quelques mots à la fin de la première phrase, et les premiers mots de la deuxième phrase ensemble au moins trois fois. Continuer sur cette manière, jusqu'à ce que vous avez appris chaque phrase dans le verset, et les ont attachés ensemble dans votre esprit.

Soyez créatif dans la fabrication et l'aide des support. Le plus scandaleux de la support, plus vous serez en mesure de le rappeler. Il n'a pas besoin de «faire sens», ou être grammaticalement correcte, etc. Il a juste besoin de vous rappeler le verset de la Bible.

Ainsi, par exemple, voir l'histoire idiote pour se souvenir de l'ordre des noms des enfants d'Israël qui sont venus en Egypte pour Exode 1: 1-4, et l'autre histoire de baseball stupide pour se rappeler les noms des habitants de la terre de Caanan que Dieu chasserait, dans Exode 3: 8 et 3:17. Ceux-ci sont situés dans le chapitre Questions et support section dans le livre de l'année dernière pour l'Exode 1-4.

Pour utiliser l'image, un exemple pour [Galates 1: 4](#) « [qui s'est donné lui-même pour nos péchés, afin de nous arracher du présent siècle mauvais, selon la volonté de notre Dieu et Père,](#) »

Break the verse into phrases of about 3-5 words per phrase.

- Pour l'expression, « [qui s'est donné lui-même pour nos péchés](#) », regardez la neige en bas à droite (pensez à Jésus comme notre sacrifice blanc immaculé) et le buisson épineux (nos péchés de).
- Pour l'expression, « [afin de nous arracher](#) », regardez une partie de l'ombre de l'ancienne chaîne de rochers pont près du coin gauche de l'image et d'imaginer qu'ils viennent de barreaux de la cellule de prison.
- Pour l'expression, « [du présent siècle mauvais,](#) » regarder une autre partie de l'ombre qui forme un «x» marquant l'heure actuelle.
- Pour l'expression, « [selon la volonté de notre Dieu et Père,](#) » trouver 2 places séparées dans le ciel un à regarder en disant « [Dieu](#) » et un autre endroit pour « [Père](#) ».

Quoi que vous choisissiez d'utiliser, assurez-vous d'utiliser de manière cohérente que vous essayez d'apprendre le verset.

Essayez de mettre de côté quelques minutes chaque jour pour apprendre de nouveaux versets, et revoir certains des versets plus âgés.

Étape 3: Examen

Nous avons trouvé que les versets nouvellement acquises ont besoin de plus examen que les versets que vous avez bien appris un peu plus tôt. Il semble fonctionner très bien d'avoir un examen Fibonacci type sur les versets que vous avez appris. Pour une discussion complète sur le processus d'apprentissage et d'examen, s'il vous plaît télécharger le Guide de notre Maître de notre site Web, <http://www.readyanswers.org/fr.html>

Pourquoi la Grèce?

Cette année, pour la quatrième langue, nous avons fourni une édition de la langue grecque originale. Une fois que vous avez appris les passages en utilisant ces images dans votre langue préférée moderne, vous pouvez exploiter ces connaissances pour vous aider à apprendre le grec, et se familiariser avec la Bible dans sa langue d'origine..

Pour apprendre et de retenir la compréhension du Nouveau Testament grec, il est très utile de le lire à haute voix pour vous. Pensez à sa signification et méditer en utilisant des mots grecs. Le Nouveau Testament grec disponible à partir de <http://www.laparola.net/greco/index.php> possède de belles caractéristiques. Passez la souris sur un mot et vous voyez la structure grammaticale du mot. Cliquez sur le mot pour diverses significations. Lors de l'affichage d'un segment scripturaire particulier, notez la section audio. De là, apprendre la prononciation correcte. Un autre site utile avec l'aide linguistique originale est <http://biblehub.com/>

Voici quelques livres de grammaire grecque à considérer:

New Testament Greek For Beginners, 1951
par J. Gresham Machen

A Concise Exegetical Grammar of New Testament Greek
21 décembre 2012
par J. Harold Greenlee et First Fruits Press

Pour vous aider à comprendre la critique textuelle, les règles et les méthodes d'approche du contenu des documents originaux est:

Introduction to New Testament Textual Criticism Paperback – October 1, 1993 by J. Harold Greenlee (Author)

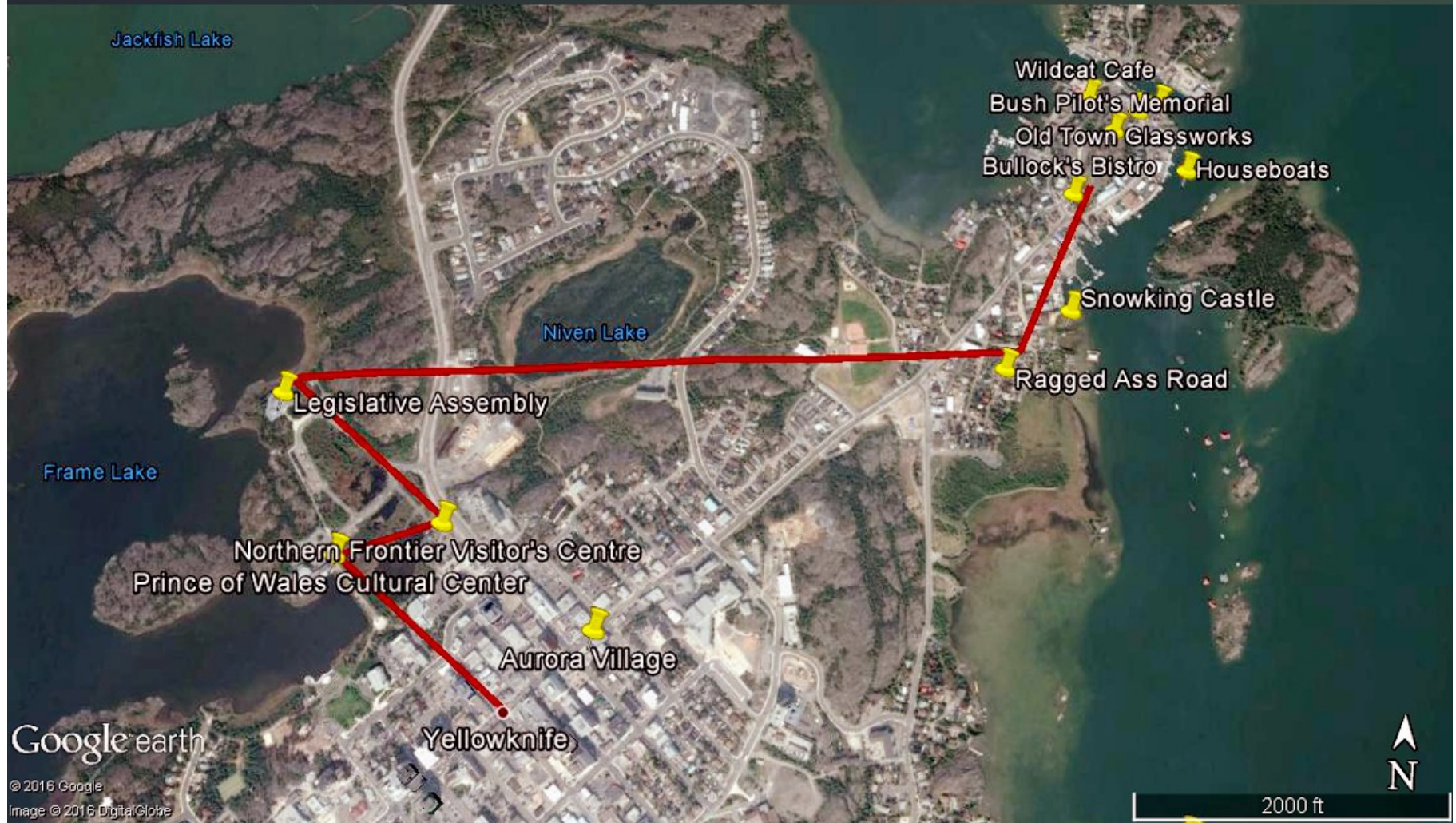
Il est notre espoir et des prières que cela va vous aider à apprendre plus complètement plus de la Parole de Dieu.

Bill et Shelley Houser

Guide d'étude Philippiens 1-2



Yellowknife New Town



Chapitres Philippiens 1-2 Support Sheet

Yellowknife, Canada

Chapitre 1: Vieille Ville et la Nouvelle Ville: 30 Versets

Pour ce chapitre, nous allons fournir des support pour chaque phrase du verset, et d'expliquer un peu sur la façon dont on arrive avec les support. Pour le prochain chapitre, nous allons fournir une poignée majeure pour chaque verset, et vous pouvez pratiquer à venir avec vos propres support pour le reste des phrases du verset.

Lorsque vous avez appris ce que vos support sont pour chaque verset bien, et veulent juste un index rapide pour vous rappeler la séquence des images, alors vous pouvez passer de ce document à l'aide de l'index Chapitre, qui vient d'énumérer les mêmes rubriques car cela Support Sheet document, et les versets qui leur sont associés, mais pas les explications des support.

Google Translate for Business:Translator ToolkitWebsite TranslatorGlobal Market Finder

1. Paul et Timothée en prison:

[Paul et Timothée, serviteurs de Jésus Christ, à tous les saints en Jésus Christ qui sont à Philippiques, aux évêques et aux diacres:](#)

Paul et Timothée, serviteurs de Jésus-Christ, à tous les saints en Jésus Christ qui sont à Philippiques, aux évêques et aux diacres:

Regardez Paul et Timothée, pour l'expression, «Paul et Timothée». La phrase suivante est «serviteurs de Jésus-Christ». Pour le mot «serviteurs», regardez la chaîne drapée sur la jambe de Paul. Chaque fois que j'ai une phrase qui mentionne Jésus, j'essayer de trouver soit un "J" ou "C" dans la partie de l'image que je cède pour cette phrase, pour aider à me rappeler si le mot est "Jésus", ou "Christ". Donc, notez les étapes sur lesquelles ils sont assis ressemble un peu comme un "J". Regardez là, pour l'expression, "de Jésus-Christ,". Depuis cette phrase inclut à la fois «Jésus» et «Christ», je tente de trouver un "C" très proche de ma poignée pour "Jésus", de se rappeler que je dois dire que les deux noms dans une rangée. Alors, regardez le foin sur le sol par l'étape, et remarquez une très petite, "C" brun dans le coin inférieur droit de l'image. il Recherchez le mot «Christ». Ceci empêche également l'écoulement du couplet correspondant à l'écoulement de la trajectoire d'image.

Donc, maintenant, essayer de lier tous ces petits mots ensemble dans votre esprit, en scannant vos yeux de Paul et Timothée, à la chaîne sur la jambe de Paul, le "J" de l'étape, le «C» dans le foin le sol, comme vous le dites, "Paul et Timothée, serviteurs de Jésus-Christ."

Ensuite, regardez la partie de la carte de l'image. Commencez près de la ville encerclée rouge de Philippiques, et faire de votre yeux cercle autour de la mer Mediterranian, d'une manière anti-horaire, pour l'expression, «à tous les saints". Faites vos yeux finissent près du cercle rouge ville de Philippiques à nouveau, et cette fois, notez que la terre le long de la péninsule balkanique forme un «C» pour «Christ». Ensuite, balancer vos yeux sur la botte de l'Italie, qui forme un peu d'un "J", pour "Jésus". Cela peut vous aider à mémoriser la phrase «en Jésus-Christ". Ensuite, revenir à Philippiques, pour l'expression, "qui sont à Philippiques,". Ensuite, regardez la ville de Rome, et rappelez-vous, il y a beaucoup d'évêques et diacres dans l'Eglise romaine, pour l'expression, "avec les évêques et les diacres:".

Avec un peu de pratique, vous pouvez faire toute cette phrase fait en un seul mouvement dans le sens antihoraire autour de la mer Mediterranian. Commencez près de Phillippi, et rappelez-vous que vous aurez besoin de dire que plus tard dans l'expression, mais d'un seul coup autour, en se concentrant sur le "C", "J", et Rome, par exemple, "à tous les saints en Jésus-Christ qui sont en

Philippe, aux évêques et aux diacres: ". Si vous avez besoin pour commencer à la pointe de l'Afrique, de sorte que vous êtes à la "C" dans le bon moment pour vous de dire «Christ», puis commencer par là, ou là où il fonctionne le mieux pour vous dans votre vitesse sur la carte.

2. Google Earth: Afficher les Etats-Unis, le Canada et le Mexique:
[que la grâce et la paix vous soient données de la part de Dieu notre Père et du Seigneur Jésus Christ!](#)

A vous grâce et paix de par Dieu notre Père et du Seigneur Jésus-Christ.

Pour celui-ci, nous allons nous pencher sur la carte pour les support pour les grands mots dans ce verset. Certaines des pièces délicates de ce court verset sont, qu'il est Dieu notre Père, (pas le Père, par exemple), et maintenant, nous avons aussi les trois nom phrase: «Seigneur Jésus-Christ". Le mot précédant pour ce nom phrase est "LE" Seigneur Jésus-Christ, qui est différente de la formulation de Dieu notre Père, au-dessus.

Ceci est une image du globe, avec le Canada, les États-Unis, et le Mexique montrant. Ceci est la zone pour la zone Pathfinder Bible Testing Experience.

Recherchez un "G" dans toute la région représentée ici, en commençant par le haut de l'Île-du-Prince-Édouard au Canada (peu île près de la mi-haut de la partie droite de la page), et balayer vos yeux au-dessus du Canada et vers le bas par la courbe du Mexique, puis vers les montagnes Rocheuses au milieu des Etats-Unis, et tout droit sorti de l'océan Atlantique, près de Virginia, ou en Caroline du Nord. Maintenant, dans l'océan Atlantique, voyager avec vos yeux à Terre-Neuve (La masse terrestre Château-regardant à côté de l'Île-du-Prince-Édouard où nous avons commencé plus tôt), et chercher une ébauche d'un "P", pour "la paix". Continuez jusqu'au blanc, plaque de glace du Groenland, et de penser à Dieu étant là-haut au Groenland. Remarquez aussi une forme ovale pour le Groenland, pour vous rappeler d'un "O" que ce soit "NOTRE" Père, pour la phrase: «Dieu notre Père». Ensuite, allez au-dessus du monde, pour l'expression, "et le" et chercher une capitale "L" à partir de la ligne côte du Pacifique du Canada ou des États-Unis, et se terminant près de la péninsule du Yucatan au Mexique, ou plus au sud, si vous le souhaitez. Ceci est pour le mot «Seigneur». Maintenant, nous avons besoin de trouver un "J" pour "Jésus", et un "C" pour "Christ." Vous pouvez être créatif pour cela, mais la pointe de la Floride me saute aux yeux comme une sorte d'un «J», et le littoral autour du golfe du Mexique comme une sorte de «C».

Maintenant, la pratique de déplacer vos doigts, ou les yeux à travers le monde ici, en commençant par le "G", puis "P", puis le blanc ovale du Groenland, puis sur le toit du monde, puis le long de la côte ouest de la péninsule du Yucatan, jusqu'à la Floride, et vers le golfe du Mexique, alors que vous dites que ce verset,

"A vous grâce et paix de par Dieu notre Père et du Seigneur Jésus-Christ."

3. Vieille carte montrant Yellowknife, Canada:
[Je rends grâce à mon Dieu de tout souvenir que je garde de vous,](#)
Je remercie mon Dieu sur tout souvenir de vous,
Nous allons utiliser la ville de Yellowknife, au Canada, pour nous aider à apprendre le livre de Philippiens. Ceci est une carte montrant où Yellowknife est. Nous avons attribué le Groenland à Dieu dans le dernier verset, mais je ne recommandons pas l'utilisation que pour ce verset, puisque le mot est précédant mon Dieu, dans ce verset. Au lieu de cela, essayez d'utiliser l'Alaska pour où Dieu est cette fois-ci, et d'imaginer un soupçon d'un "M" avec le haut de la carte pour la phrase, «Je remercie mon Dieu». Maintenant, faites glisser vos yeux vers le bas pour Yellowknife et pense que nous allons utiliser Yellowknife pour aider à nous rappeler ce livre de vers, pour l'expression, «à chaque souvenir de vous."
4. Vue satellite montrant où se trouvent Diavik Diamond Mine et Yellowknife:
[ne cessant, dans toutes mes prières pour vous tous,](#)
toujours dans chaque prière de la mine faisant la demande pour vous tous avec joie,

Pour ce guide d'étude, nous allons utiliser les sites d'intérêt à Yellowknife ville pour le chapitre 1, puis aller vers la mine Diavik Diamond pour le chapitre 2. Ceci est une image satellite montrant où ces endroits sont sur le globe, pour aider à vous orienter. Je ne vois pas de support évidentes dans cette image, donc une autre technique est juste pour commencer soit en haut ou en bas, ou de gauche à droite, et marche à travers la page, l'attribution des articles aux phrases dans l'ordre. Donc, maintenant je décide combien d'articles que je dois utiliser pour attribuer les phrases, et pour trouver un bon état de flux. Je briserai le verset dans ces phrases, «toujours», «dans chaque prière du mien», "faire la demande pour vous tous", "avec joie". Donc, je dois 4 places sur l'image pour regarder. Étant donné que les gens vivent à Yellowknife, je vais céder "faire la demande pour vous tous" à la punaise pour Yellowknife. Depuis la dernière phrase est «avec joie», je peux penser d'être à la mine de diamant, et d'être rempli de joie, si je trouvais un gros diamant. Donc, je vais céder la tige de poussée pour la mine Diavik pour la dernière phrase, «avec joie». Maintenant, puisque je vais la page pour les deux dernières phrases, je vais faire les deux autres phrases ci-dessous Yellowknife. Pour l'expression «toujours», regardez la ligne séparant le Canada et les Territoires du Nord-Ouest. Il dispose d'une ligne continue de la terre le long de lui (la plupart du temps), et vous pouvez penser qu'il est «toujours» la terre, (pas de terre et de l'eau). Ou, vous pouvez penser que cela est «toujours» la frontière entre le Canada et les Territoires du Nord-Ouest. Maintenant, regardez le Grand lac des Esclaves et pensez que vous prier pour la sécurité dans la traversée sur le lac, pour l'expression «dans chaque prière du mien».

Maintenant, revenir en arrière et revoir l'ordre: la ligne frontière, Grand lac des Esclaves, Yellowknife, puis Diavik pendant que vous dites le verset, «toujours dans chaque prière de la mine faisant la demande pour vous tous avec joie,"

5. Vue satellite zoom pour afficher Yellowknife Old Peninsula Town et New Town: Push pins pour quelques-uns des endroits que nous visiterons.
[de manifester ma joie au sujet de la part que vous prenez à l'Évangile, depuis le premier jour jusqu'à maintenant.](#)
pour votre communion dans l'Évangile depuis le premier jour jusqu'à maintenant,

Nous ne présenterons l'église adventiste du septième jour à Yellowknife comme une image de verset séparée plus tard, mais je le mets sur cette image, de sorte que vous pouvez l'utiliser comme un point de départ de ce verset. Regardez vers le bas dans la partie inférieure du milieu de l'image pour la punaise de l'Eglise Adventiste, pour l'expression, "pour votre communion dans l'Évangile". Maintenant, choisir quelque chose plus haut l'image, comme le Prince du Centre culturel du Pays de Galles, pour l'expression, «dès le premier jour". Maintenant, choisir quelque chose plus haut l'image, comme le lac non marqué dans la partie gauche de l'image pour la phrase, "jusqu'à présent", ". Je tente alors de lier ces tous ensemble dans mon esprit dans une histoire idiote, ou d'une autre manière. Ainsi, par exemple, si je vais à Yellowknife pour une visite, (ou si je vis là-bas), je commencerais le samedi, à l'église, pour la communion de l'Évangile. Ensuite, le premier jour de la semaine, je vais visiter le Centre culturel, et reste là jusqu'à maintenant aller nager dans le lac.
"Pour votre communion dans l'Évangile depuis le premier jour jusqu'à maintenant"

6. Vue aérienne de seulement la vieille ville de la péninsule: Poussez des broches pour les endroits où nous allons visiter.
[Je suis persuadé que celui qui a commencé en vous cette bonne oeuvre la rendra parfaite pour le jour de Jésus Christ.](#)
être confiant de cette chose, que celui qui a commencé une bonne œuvre en vous remplirez jusqu'au jour de Jésus-Christ;

Cette image est une vue en gros plan de la Vieille Ville Péninsule. Nous allons commencer les Houseboats sur le côté droit de l'image, puis marchant vers Wildcat Cafe dans le côté supérieur gauche milieu de la péninsule. Laissant là, nous irons autour de la courbe en haut de l'image vers la danse Moose Cafe, puis à Old Town Glassworks, au Mémorial du Bush Pilot, puis jusqu'à Bistro Bullock, se lever à travers le verset 19. Nous verra deux images de chaque lieu, un extérieur et un intérieur pour les bâtiments, et / vue lointaine proximité des Péniches, et Mémorial du pilote.

Donc, depuis ce verset parle de début et de fin, il est logique de suivre ce même chemin autour de la ville pour les phrases. Puisque nous avons l'expression «Jésus-Christ», regardons un "J" et un "C". Le "J" peut être la ligne de côte du côté droit de la péninsule, et le "C" peut être le côté gauche de la péninsule.

Brisons le verset en 8 morceaux. Vous pouvez les briser mais vous souhaitez que sens pour vous. Voici un exemple:

«Être confiant: Houseboats: (versets 8-9)
de cette chose,: Wildcat Café: (versets 10-11)
que celui qui a commencé: Danse Moose Cafe: (versets 12-13)
une bonne œuvre en vous: Old Town Verreries (versets 14-15)
va compléter: Memorial Bush Pilot (versets 16-17)
jusqu'au jour: Bullock Bistro (versets 18-19)
de Jésus: Regardez du côté est de la péninsule pour un "J" (côté droit de l'image)
Christ: Regardez du côté ouest de la péninsule pour un "C" (côté gauche de l'image)

7. Yellowknife Welcome Sign:

[Il est juste que je pense ainsi de vous tous, parce que je vous porte dans mon cœur, soit dans mes liens, soit dans la défense et la confirmation de l'Évangile, vous qui tous participez à la même grâce que moi.](#)

tout comme il est juste que je pense ainsi de vous tous, parce que je vous ai dans mon cœur, dans la mesure où à la fois dans mes chaînes et dans la défense et la confirmation de l'Évangile, vous êtes tous participiez avec moi de grâce.

Ce verset a beaucoup de mots, et l'image est plutôt rare de trouver des support. Essayez d'étirer votre capacité de mémorisation de faire les pauses phrase dans le verset vos points d'arrêt, de sorte que vous avez 4 phrases pour trouver dans l'image. Le symbole du couteau sur le signe peut fonctionner comme une poignée naturelle pour l'expression «dans la mesure où à la fois dans mes chaînes et dans la défense et la confirmation de l'Évangile,». Le "Bienvenue à" ligne dans la phrase peut en corrélation avec l'expression, «tout comme il est juste que je pense ainsi de vous tous, parce que je vous ai dans mon cœur» (Paul est de les accueillir dans son cœur). Donc, étant donné que ces phrases correspondent à la lecture du signe de haut en bas, nous allons continuer le flux de cette façon. J'ai cassé quelques-unes des phrases dans certains sous-phrases comme celle-ci:

"Tout comme il est juste que je pense ainsi de vous tous,":

Regardez le coin en haut à gauche du signe et de penser comme un angle droit, Pensez à ce signe étant un mur de pierre, qui peut rimer dans votre esprit avec la dernière partie de la phrase, «vous tous»

"Parce que je vous ai dans mon cœur»

Regardez la ligne "Bienvenue"

"Dans la mesure où à la fois dans mes chaînes:"

Regardez la ligne "Yellowknife" (chaînes et couteaux sont tous deux liés)

et dans la défense et la confirmation de l'Évangile,;
Regardez le symbole du couteau

vous êtes tous participiez avec moi de grâce .:

Regardez la brousse au bas du signe (imaginez cela est un buisson de myrtille, et Paul a choisi des bleuets à manger et à partager avec eux.)

8. Péniches dans le port:

[Car Dieu m'est témoin que je vous chéris tous avec la tendresse de Jésus Christ.](#)

Car Dieu est mon témoin, combien je vous chéris tous avec la tendresse de Jésus-Christ.

Levez les yeux vers le ciel pour la phrase: «Car Dieu est mon témoin,». Maintenant, regardez le long de la longue étendue d'eau sous le titre, où l'eau est bleu clair, et il n'y a pas de bateaux dans l'eau pour la phrase, "combien je languis". Maintenant, regardez les groupements insulaires des péniches, et de penser à tous les gens en eux, pour l'expression, "pour vous tous". Maintenant, regardez le mât de la voile sur l'un des bateaux, et pense qu'il est la croix, pour l'expression, «avec l'affection de Jésus-Christ.». Essayez de trouver un modèle "C" dans les vagues à côté de votre voile, si vous utilisez l'un près du milieu de l'image, ou le double decker péniche brun au premier plan de l'image peut me rappeler d'un "C" pour "Christ."

9. Gros plan d'une péniche d'Orange dans le port:

[Et ce que je demande dans mes prières, c'est que votre amour augmente de plus en plus en connaissance et en pleine intelligence](#)

Et cela, je prie, que votre amour abonde encore de plus en plus en connaissance et en pleine intelligence,

Nous irons de champ lointain à champ proche dans cette image. Le monument sur la colline est en fait le mémoire du Bush Pilot que nous verrons plus tard, mais pour l'instant, penser à elle comme une grande église sur la colline où Paul va aller prier, pour l'expression, "Et cela, je prie,». Maintenant, pensez à Paul bondissant en bas de la colline et sur la couverture blanche, bâtiment en briques sur le bord gauche de l'image, pour l'expression, «que votre amour". Pensez à ce bâtiment blanc et la brique comme une école, où vous allez pour de plus en plus de connaissances, de la phrase, «encore plus en plus dans la connaissance". Pour la phrase, regardez le panneau rouge sur la plate-forme qui tient la péniche orange, et essayer de le lire. Je ne peux pas tout à fait discerner toutes les lettres, pouvez-vous? »Et tout discernement,"

10. En dehors de Wildcat Cafe:

[pour le discernement des choses les meilleures, afin que vous soyez purs et irréprochables pour le jour de Christ,](#)

que vous peut approuver les choses qui sont excellentes, que vous soyez purs et irréprochables pour le jour de Christ,

Pour celui-ci, nous allons cercle autour de l'image dans une direction anti-horaire, en commençant par le menu affiché par la porte, et de se retrouver en regardant le poteau de téléphone.

Pour l'expression, "que vous pouvez approuver les choses qui sont excellentes,", regardez le menu, et imaginez que vous êtes à la recherche de décider quoi commander. Vous savez que vous ne pouvez approuver de manger des choses qui sont bibliquement propre, et vous avez entendu dire qu'ils servent une excellente cuisine ici, donc vous êtes à la recherche dans le menu "que vous pouvez approuver les choses qui sont excellentes". Ensuite, regardez l'homme debout sur le côté droit de l'image, et je pense qu'il ressemble à ce qu'il est peut-être sincère, pour

l'expression, «que vous soyez sincère». Maintenant, regardez derrière sa tête, sur le segment de la clôture à l'arrière de l'image, et d'utiliser le fait que le mot «infraction» genre de sons comme "une clôture", pour l'expression, «et sans infraction». Maintenant, regardez dans le ciel au pôle du téléphone, de la phrase, «jusqu'au jour du Christ». Je remarquai que le pôle de lumière en dessous ressemble un peu à un arrière "C", ce qui va me rappeler que c'est le «jour de Christ."

11. L'intérieur du Wildcat Cafe: (bancs en bois et tables, plafond voûté)
[remplis du fruit de justice qui est par Jésus Christ, à la gloire et à la louange de Dieu.](#)
étant remplis du fruit de justice qui est par Jésus-Christ, à la gloire et la louange de Dieu.

Parfois, la fabrication d'une histoire idiote peut vraiment aider à mémoriser un verset. Voici un exemple histoire idiote:

Pour celui-ci, imaginons que nous arrivons dans ce restaurant, asseoir sur le banc, et commander une assiette de fruits. Nous sommes très surpris, quand il est Jésus Christ qui apporte notre assiette de fruits, puis, nous remarquons par les chevrons de faisceau que nous sommes vraiment dans une église, et l'orgue commence à jouer glorieusement, et tout le monde sur les autres bancs commence à chanter des chants de louange.

Alors, choisissez un banc à regarder et penser à nous commander le plateau de fruits, de la phrase, "remplis du fruit de justice". Regardez la porte menant à la cuisine, et d'imaginer Jésus nous apportant la plaque, pour l'expression, "qui sont par Jésus-Christ,". Regardez les chevrons pour transformer cela en une église, et d'imaginer l'orgue et le chant, par l'expression «à la gloire et la louange de Dieu." (Si vous avez besoin de diviser cela en deux endroits pour regarder, puis regarder les chevrons pour "la gloire", et les autres bancs pour "et la louange de Dieu.»)

12. L'extérieur de la danse Moose Cafe: (Brown signe avec danse Moose)
[Je veux que vous sachiez, frères, que ce qui m'est arrivé a plutôt contribué aux progrès de l'Évangile.](#)

Mais je veux que vous sachiez, frères, que les choses qui me sont arrivées ont effectivement tourné pour l'avancement de l'évangile,

Voici une autre chance de fabriquer une histoire vraiment stupide: Sentez-vous libre de le changer pour vous convenir. Imaginez que vous allez sur votre chemin à la maison de votre ami à une étude de la Bible. Vous avez votre Bible avec vous, et vous avez besoin de passer par la danse Moose Cafe pour se rendre à la maison de votre ami. Tout à coup, la parade du cirque vient dans la rue, et vous obtenez pris dans la parade, et ils ont juste vous emmener avec eux, et vous obtenez emballé avec la foule dans un de leurs wagons, et ils commencent à chasser avant peut descendre. Quand vous vous réveillez le matin, vous ne savez pas où vous êtes, et essayez de rentrer à la maison. Sur le chemin, vous avez beaucoup d'accidents, mais vous obtenez pour assister à un grand nombre de personnes le long du chemin, et vous êtes heureux que vous aviez votre Bible avec vous. Lorsque vous arrivez finalement à la maison, vous vous réunissez tous vos frères autour de vous et leur parler de toutes vos aventures rentrer à la maison. Vous finissez par la phrase: «Mais je veux que vous sachiez, frères, que les choses qui me sont arrivées ont effectivement tourné pour l'avancement de l'évangile,"

13. L'intérieur de la danse Moose Cafe: (Chalkboard Menus, chemises noires et tablier)
[En effet, dans tout le prétoire et partout ailleurs, nul n'ignore que c'est pour Christ que je suis dans les liens,](#)
de sorte qu'il est devenu évident à l'ensemble de garde du palais, et à tout le reste, que mes chaînes sont en Christ

Vous pouvez créer une nouvelle histoire idiote sur la façon dont la semaine prochaine, vous

marchiez à la maison de votre ami pour l'étude de la Bible, et cette fois, vous avez un peu froid, alors vous êtes entré dans la danse Moose Cafe commander un agréable, chaleureux tasse de thé aux herbes chaude (regardez le menu sur le mur), avant de passer à l'étude de la Bible; quand, tout à coup, un groupe de chevaliers sur leurs chevaux viennent dans le café, prenez-vous, et vous ramener au château de leur roi, où vous êtes placé dans les chaînes. Vous êtes censé faire cuire tous les aliments et laver tous les plats (voir les piles de gobelets sur le côté droit de l'image), tout en enchaîné à un poteau dans la cuisine. Vous vous souvenez de "petite fille" dans l'histoire de Naaman, et décider Dieu vous a fait cela pour une raison, et êtes très gai et heureux, et gentil avec tout le monde pendant que vous donnez la nourriture à l'ensemble de garde du palais, et à tous les reste de la population. Vous obtenez également une chance d'assister à tous. Après quelques semaines de cela, vous avez converti tous à devenir des disciples du Christ, et ils sont tous très désolé qu'ils vous ont enlevé, et vous permettra de rentrer à la maison maintenant. Ils vous permettent d'appeler votre maman et papa pour venir vous chercher. Sur cette appelez vous expliquez ce qui vous est arrivé, et finissent par dire, "de sorte qu'il est devenu évident à l'ensemble de garde du palais, et à tout le reste, que mes chaînes sont en Christ;"

14. L'extérieur de la vieille ville de Yellowknife Glassworks Boutique: (blanc couvert Dome, Junky)

et la plupart des frères dans le Seigneur, encouragés par mes liens, ont plus d'assurance pour annoncer sans crainte la parole.

et la plupart des frères dans le Seigneur, devenu confiant par mes chaînes, sont beaucoup plus audacieux pour annoncer la parole sans crainte.

Vous pouvez faire une autre histoire idiote pour celui-ci, ou nous pouvons commencer à regarder l'image là encore, les moyens de se rappeler ce verset. Nous pouvons regarder le bâtiment en forme d'igloo en plein milieu de cette image, et d'imaginer qu'il est une église ou un lieu où les amis de Paul se réunissaient, pour l'expression, "et la plupart des frères dans le Seigneur». Maintenant, regarder par-dessus que les étagères de choses junky, et d'imaginer les amis de Paul sont prêts à aller prêcher l'évangile, mais ont besoin de fixer une bicyclette en premier. Paul est sûr qu'il a une chaîne de bicyclette sur le plateau, et envoie un d'entre eux à chercher, pour l'expression, "devenu confiant par mes chaînes,". Maintenant, imaginez certains d'entre eux à cheval au large sur le vélo, mais d'autres sont beaucoup plus audacieux, qu'ils ne sont pas peur des hauteurs, et sont même prêts à monter au sommet de l'édifice bleu et rouge et crier vers le bas l'évangile de Là. Regardez en haut du bâtiment rouge pour l'expression, "sont beaucoup plus audacieux pour annoncer la parole sans crainte."

15. L'intérieur de la vieille ville de Yellowknife Glassworks boutique: (bleu, des bougies de verre vert et blanc):

Quelques-uns, il est vrai, prêchent Christ par envie et par esprit de dispute; mais d'autres le prêchent avec des dispositions bienveillantes.

Certains vrai, prêchent Christ par envie et par les conflits, et quelques-uns aussi de bonne volonté:

La vieille ville Glassworks boutique prend des bouteilles en verre vieux, ou d'autres éléments, et les transforme en beaux objets utiles à nouveau. En Amérique, il y a une organisation appelée «Goodwill», qui prend les anciens éléments des gens qu'ils ne veulent pas, et le revend, aussi. Ainsi, vous pouvez prendre les expressions de ce verset, et les affecter aux différents verres, et peut-être penser à où ils sont venus avant qu'ils ne soient remis en état. Commencez par regarder la bougie bleue. Peut-être qu'il est venu de la maison d'un prédicateur. En outre, notez le "C" au bord supérieur du verre, de la phrase, «Certains vrai, prêchent Christ". Maintenant, regardez la bougie verte au milieu, et de penser à l'expression courante en anglais, "vert avec envie", pour l'expression «par envie». Maintenant, regardez la bougie blanche, et je pense que

cela peut avoir été plus grand à l'origine, mais il se est cassé dans un combat, pour l'expression, "et les conflits". Enfin, regardez l'ensemble de haut de verres dans le dos, et pensent qu'ils sont venus de «Goodwill», pour l'expression, "et certains aussi de la bonne volonté:"

16. Le Monument de Bush Pilots: (Grand Obelisk pierre avec Moth chose prospectifs sur le dessus: Night-time)

[Ceux-ci agissent par amour, sachant que je suis établi pour la défense de l'Évangile,](#)
L'ancien prêchent Christ par ambition égoïste, pas sincèrement, en supposant que d'ajouter l'affliction à mes chaînes;

La seule poignée naturelle que je vois dans cette image est les liens sur la tour de communication pour être associés à «mes chaînes». Comme il est sur le bord droit de l'image, nous trouverons des objets allant de gauche à droite pour ces phrases. Commencez par les escaliers, et imaginer quelqu'un prêcher de l'escalier, pour l'expression, «l'ex prêchent Christ par ambition égoïste,". Ensuite, regardez le bord neigeux pilier d'angle, pour l'expression, «pas sincèrement». Ensuite, regardez memorial pilier de pierre du Bush Pilot, et imaginez ça ferait mal vos jambes d'ours si vous avez essayé de monter vers le haut, pour l'expression, «à supposer ajouter affliction". Maintenant, regardez à la tour de communication, pour l'expression, «à mes chaînes;"

17. Gros plan du Monument des pilotes Bush: (Plaque sur le côté de la pierre), le temps d'une journée.

[tandis que ceux-là, animés d'un esprit de dispute, annoncent Christ par des motifs qui ne sont pas purs et avec la pensée de me susciter quelque tribulation dans mes liens.](#)

mais celui-ci par amour, sachant que je suis nommé pour la défense de l'Évangile.

Monument du Bush Pilot est dédié aux pilotes et aux ingénieurs qui ont perdu leur vie dans les années 1920 et 30 comme ils ont volé des gens et des fournitures dans les Territoires du Nord-Ouest. Les ingénieurs mappés les rivières, les lacs et les passages de montagne.

Vous pouvez penser de ces pilotes travaillent dur et d'ingénieurs pour la phrase ", mais celui-ci hors de l'amour,". Regardez les insignes dans le coin supérieur gauche de la plaque rouge, et je pense que ce soit un sceau d'un monarque qui nomme des gens à des postes différents, pour l'expression, «sachant que je suis nommé« Maintenant, regardez le mur de pierre de le monument, et imaginez qu'elle fait partie d'une forteresse du château pour la défense, "pour la défense de l'Évangile."

18. L'extérieur du Bistro Bullock: (Ouvrir la porte, toit enneigé, tableau image en dehors, flyers à la porte :)

[Qu'importe? De toute manière, que ce soit pour l'apparence, que ce soit sincèrement, Christ n'est pas moins annoncé: je m'en réjouis, et je m'en réjouirai encore.](#)

Qu'est-ce donc? Seulement que dans tous les sens, que ce soit en semblant ou en vérité, Christ est annoncé; et en cela je me réjouis, oui, et se réjouiront.

Pour celui-ci, nous allons regarder les affiches sur le côté du bâtiment, et d'imaginer qu'ils sont des annonces communautaires sur ce qui se passe autour de la ville. Nous allons regarder là-bas pour savoir, «Qu'est-ce donc?». Ensuite, regardez le dessin de tableau de la maison et de la montagne. Il semble qu'il y ait un chemin jusqu'à la véranda sur le dessin. Regardez le chemin de la craie pour la phrase «Seulement que dans tous les sens,". Maintenant, comparez le dessin toit craie, et le vrai toit, pour l'expression, «que ce soit en semblant ou en vérité," (En anglais, le mot «toit» peut vous rappeler un peu le mot «vérité»), maintenant, regarder à l'entrée réelle de porte, et imaginez un prédicateur debout prédication, pour l'expression, «le Christ est prêché;"

Ensuite, regarde le grand panneau de craie disant "Bistro Bullock", pour l'expression, "et dans ce que je me réjouis». Maintenant, regardez le petit triangle (les débuts d'une lettre "y") en haut du côté droit avec les lettres, "Bistro Bullock", sur elle pour, "oui, et se réjouira."

19. L'intérieur du Bistro Bullock: (tabourets jusqu'à un bar, des flocons de neige suspendus au plafond, chaise en filigrane au premier plan):

[Car je sais que cela tournera à mon salut, grâce à vos prières et à l'assistance de l'Esprit de Jésus Christ,](#)

Car je sais que cela tournera à mon salut, grâce à vos prières et à la fourniture de l'Esprit de Jésus-Christ,

Pour celui-ci, nous allons commencer par regarder les tabourets de bar, et d'imaginer quelqu'un qui tourne sur elle de faire face la barre face à la table en face de lui, la phrase: «Car je sais que cela tournera". Vous pouvez maintenant imaginer une mère avec un petit enfant assis à la table, en attendant leur nourriture à livrer, pour l'expression, «pour ma délivrance». Maintenant, ils ont obtenu leur repas, et l'enfant atteint pour la salière, mais la mère lui rappelle qu'ils doivent prier en premier. Il dépose la salière, et ils prient. Regardez la salière de la phrase, "grâce à vos prières". Enfin, regardez le ventilateur de plafond, et l'associer fournir de l'air aux clients, avec "et la fourniture de l'Esprit». Notez que les pales du ventilateur peuvent faire un "J" avec les deux sur la gauche, et un "C" avec les deux sur la droite, pour l'expression, "de Jésus-Christ,". Essayez de faire toute la phrase dans votre esprit en regardant le ventilateur de plafond. Vous devrez peut-être d'imaginer qu'il tourne, alors que vous dites, "et la fourniture de l'Esprit de Jésus-Christ."

20. Google Earth Satellite montrant Yellowknife New Town:

[selon ma ferme attente et mon espérance que je n'aurai honte de rien, mais que, maintenant comme toujours, Christ sera glorifié dans mon corps avec une pleine assurance, soit par ma vie, soit par ma mort;](#)

selon ma ferme attente et l'espoir que rien que je serai honte, mais avec toute hardiesse, comme toujours, et maintenant aussi le Christ sera magnifié dans mon corps, que ce soit par la vie ou par la mort.

Bistro Bullock est dans le coin supérieur droit. Nous allons visiter la plupart des endroits qui ont des punaises. Nous allons voir le château de Snowking au chapitre 4, et Aurora Village au chapitre 3. Nous irons dans la nouvelle ville d'une manière ordonnée pour l'instant, de voir le reste des zones qui sont marqués.

Pour ce verset, vous pouvez apprendre le chemin, en associant chaque phrase avec l'un des endroits que nous visiterons plus tard. Il y a 5 autres endroits dans ce chapitre, nous allons donc briser le verset en 5 phrases. Ce sera un peu exagéré de ces derniers vers, mais avec la pratique, vous pouvez le faire.

"Selon ma ferme attente et de l'espoir": Bistro Bullock (versets 18-19)

Regardez Bullock Bistro, où nous n'étions dans les versets 18 et 19, dans le coin supérieur droit de l'image.

----- Nouvelle image d'index ----- (Verset 20)

«Que rien que je serai honte»: Ragged Ass Road (versets 21-22)

"Mais avec toute l'audace, dans les Territoires du Nord-Ouest Assemblée législative (versets 23-24)

comme toujours, ": Cntr Northern Frontier Visitor. (V. 25-26)

"Maintenant aussi le Christ sera glorifié dans mon corps," Prince of Wales Cntr culturel (Vrs 27-28.)

«Que ce soit par la vie ou par la mort .:" Downtown Yellowknife (verset 29)
----- Pour terminer l'indice ---- traîneau à chiens et la pêche sur glace: (Verset 30)

21. Signe Ours à Ragged Ass Road: route très célèbre à Yellowknife.

[car Christ est ma vie, et la mort m'est un gain.](#)

Car pour moi, vivre est le Christ, et mourir est un gain.

Regardez le camion rouge pour la phrase, «Pour moi,». Maintenant, regardez le poteau de téléphone qui ressemble à une croix, pour l'expression, «Christ est ma vie,». Regardez l'ours pour la phrase, «et mourir est un avantage."

22. Gros plan d'une maison sur Ragged Ass Road: De nombreux bibelots sur le rebord de la clôture:

[Mais s'il est utile pour mon oeuvre que je vive dans la chair, je ne saurais dire ce que je dois préférer.](#)

Mais si je vis dans la chair, cela signifie fruit de mon travail; encore ce que je vais choisir, je ne peux pas dire.

Nous irons de l'arrière de l'image à l'avant de l'image pour celui-ci. Regardez la maison blanche dans le dos, côté droit, et imaginez que vous vivez dans cette maison, pour l'expression, "Mais si je vis dans la chair». Maintenant, regardez l'arbre, et d'imaginer qu'il a des pommes suspendus sur elle, qui doivent être pris, pour l'expression, "cela signifie fruit de mon travail;". Maintenant, regardez tous les bibelots sur le rebord de la clôture, et imaginez que votre voisin a dit que vous pouvez choisir l'un d'entre eux à la maison. Commencer à regarder les éléments de l'arbre et numériser à mi-hauteur du porc, de la phrase, «encore ce que je vais choisir". Vous avez un moment difficile de décider lequel, afin de commencer à le cochon, et de numériser vos yeux jusqu'à la théière pour la phrase: «Je ne peux pas dire." Alors, essayez d'apprendre que toute la phrase ensemble, en scannant vos yeux le long de la clôture entière comme vous le dites, "encore ce que je dois choisir, je ne peux pas le dire."

23. L'extérieur de l'édifice législative des Territoires du Nord-Ouest: (Deux vues: Blanc bâtiment en forme de piano avec deux Dômes :)

[Je suis pressé des deux côtés: j'ai le désir de m'en aller et d'être avec Christ, ce qui de beaucoup est le meilleur;](#)

Car je suis dur pressé entre les deux, ayant le désir de déloger et d'être avec Christ, ce qui est beaucoup mieux.

Pour celui-ci, nous allons utiliser les deux points de vue de ce bâtiment unique, plus un peu d'une histoire stupide de nous aider à apprendre le verset.

Imaginez que vous êtes coincé entre l'intersection des deux images sur cette page, pour la phrase: «Car je suis dur pressé entre les deux, ". Maintenant, regardez le dôme haut de l'immeuble, de l'un sur la gauche (vue à proximité de l'immeuble), et d'imaginer Dieu a envoyé un vaisseau spatial pour vous, un peu comme le char de firey Il a envoyé pour obtenir Elijah. Vous avez le choix d'entrer et aller directement au ciel, pour l'expression, «ayant le désir de déloger et d'être avec Christ, ". Maintenant, regardez la photo du haut de l'immeuble, ce qui est plus loin de nous, et imaginez qu'il a atterri dans le ciel », ce qui est beaucoup mieux."

24. L'intérieur de l'édifice législative des Territoires du Nord-Ouest: (Deux Vues: La salle ronde, et la masse):

[mais à cause de vous il est plus nécessaire que je demeure dans la chair.](#)

Néanmoins, pour rester dans la chair est plus nécessaire pour vous.

Regardez la masse, et de penser à toutes les choses qui doit être fait dans ce bâtiment pour prendre soin de tous les habitants des Territoires du Nord-Ouest. Apprenez tout ce verset comme une phrase, "Néanmoins, pour rester dans la chair est plus nécessaire pour vous."

25. L'extérieur du Centre de la Frontière du Nord Visiteur: (chaîne lien clôture autour d'un signe avec un bleu Question Mark, et le signe de vélo disant «Go Mobile»)

Et je suis persuadé, je sais que je demeurerai et que je resterai avec vous tous, pour votre avancement et pour votre joie dans la foi,

Et être sûr de cela, je sais que je resterai et continuer avec vous tous pour votre avancement et la joie de la foi,

Pour celui-ci, nous allons aller de haut en bas et de champ éloigné au plus proche terrain pour apprendre le verset.

Commencez par regarder le phare vert et blanc, et je pense qu'il donne confiance aux marins, pour l'expression, "Et être sûr de cela,". Maintenant, regardez le signe "Open". Vous savez que le bâtiment est ouvert, et vous pouvez y rester pendant un certain temps à regarder autour, pour la phrase, «Je sais que je resterai et continuer avec vous tous". Maintenant, regardez la bicyclette, et de penser à la façon dont beaucoup plus de progrès que vous pouvez faire sur votre maison à pied, si vous aviez un vélo, pour l'expression, "pour votre progrès». Maintenant, regardez le porte-vélos, pour l'expression, "et la joie de la foi».

26. A l'intérieur du centre de la Frontière du Nord Visiteur: (comptoir en bois haut avec tabourets, bleu affiches planches montrant les mines de diamants Diavik Cratères, Peluches sur le mur, un pupitre et des chaises, etc.)

afin que, par mon retour auprès de vous, vous ayez en moi un abondant sujet de vous glorifier en Jésus Christ.

que votre joie pour moi peut être plus abondante en Jésus-Christ par mon retour auprès de vous.

Pour celui-ci, je ne vois pas de support évidentes, donc je vais juste assigner les phrases à l'arrière de l'image à l'avant de l'image. Regardez la série de tabourets dans la face arrière de l'image au milieu à droite, et d'imaginer un groupe de gens assis là ayant un bon moment, pour l'expression, «que votre joie pour moi." Maintenant, regardez la photo de la mine Diavik Diamond (Grand cercle gris: remarquer le "J sur un côté du cercle, et le« C »de l'autre côté du cercle), et d'imaginer qu'il est encore plus abondant dans les diamants , pour l'expression, «peut-être plus abondante dans le Christ Jésus». Maintenant, regardez le podium et chaises, et d'imaginer Paul prêcher un sermon à eux, pour l'expression, «par mon retour auprès de vous.".

27. En dehors du Prince de Galles Centre culturel du patrimoine du Nord: (Collage de 3 photos: The Outside Brown et construction en forme de Odd blanc, une annexe éclairé la nuit :, et une sculpture en métal de gens qui dansent :)

Seulement, conduisez-vous d'une manière digne de l'Évangile de Christ, afin que, soit que je vienne vous voir, soit que je reste absent, j'entende dire de vous que vous demeurez fermes dans un même esprit, combattant d'une même âme pour la foi de l'Évangile,

Seulement que votre conduite soit digne de l'Évangile du Christ, de sorte que si je vienne vous voir ou suis absent, j'entendre de vos affaires, que vous demeurez fermes dans un même esprit, avec un esprit combattant ensemble pour la foi de l'Évangile ,

Pour celui-ci, nous allons regarder les images de gauche à droite, de haut en bas.

Commencez par regarder dans l'image en haut à gauche du coin, et voir le bâtiment le plus éloigné de nous (l'un n'illuminé), et d'imaginer qu'il est une église où l'évangile du Christ est prêché, pour l'expression «Seulement que votre conduite soit digne de l'évangile du Christ, "maintenant, regardez le bâtiment qui est éclairé. Il dispose d'un plateau circulaire, de sorte qu'il

peut servir de notre «C» pour nous rappeler de «Christ» dans la dernière phrase. Comme il est également allumé, et si jolie, elle ressemble à ce couple sont venus le voir. Il est probablement allumé, même si personne n'est là pour le voir, aussi. Donc utiliser pour l'expression, "de sorte que si je vienne vous voir ou suis absent," Maintenant, regardez les mains couple tenant, et de réfléchir à leur annoncer leur engagement, de la phrase, «Je peux entendre de vos affaires, ». Maintenant, nous allons passer à la deuxième image en haut, et regardez les pieds de cette intéressante sculpture de trois personnes communes en une seule sculpture, pour l'expression, "que vous vous tenez fermes dans un même esprit». Maintenant, regardez leurs têtes, ou Tamborines, pour l'expression, «avec un esprit combattant ensemble". Maintenant, regardez la photo du bas, et d'imaginer qu'il est un bâtiment d'église moderne de style, pour l'expression, «pour la foi de l'Évangile,".

28. L'intérieur du Prince de Galles Centre culturel du patrimoine du Nord: (Le Tee pee)
sans vous laisser aucunement effrayer par les adversaires, ce qui est pour eux une preuve de perte, mais pour vous de salut;
et non pas de quelque façon que terrifié par vos adversaires, ce qui est pour eux une preuve de perte, mais pour vous de salut, et que de Dieu.

Pour celui-ci, nous allons examiner les gens autour des rangées du milieu et du bas de photos que les "adversaires", et les deux images près du plafond que les «bons».
Commencez par regarder le Tee-pee ouverte, et imaginez que vous êtes l'un des bons gars que Dieu protège. Vous vous sentez en sécurité d'aller dans votre maison pendant la nuit, et dormir avec la porte ouverte, même lorsque vous êtes entouré par les méchants, pour l'expression, "et non pas de quelque façon que terrifié par vos adversaires». Maintenant, regardez la photo du gars à la veste rouge dans l'anneau du milieu, et de laisser la couleur rouge vous rappelle les flammes de l'enfer, pour l'expression, "qui est pour eux une preuve de perte». Maintenant, regardons en haut à gauche, l'image de la femme et homme pendu, et de penser de la Seconde Venue, où nous rencontrons Dieu dans l'air, pour l'expression, "mais pour vous de salut», et maintenant regarder l'homme dans le tableau accroché sur le côté supérieur droit de l'image, pour l'expression, "et que de Dieu.".

29. Vraisemblablement Downtown Yellowknife: (Nouvelle Ville: Les gens debout au-dessous du degré -30 Signe):
et cela de la part de Dieu, car il vous a été fait la grâce, par rapport à Christ, non seulement de croire en lui, mais encore de souffrir pour lui,
Pour vous, il a été accordé au nom du Christ, non seulement de croire en lui, mais aussi de souffrir pour lui,

Je ne sais pas pour vous, mais je souffrirais à -30 C! Brrr. Nous allons utiliser cette poignée naturelle pour apprendre ce verset.

Regardez les deux premiers gars pour la phrase: «Pour vous, il a été accordé". Maintenant, regardez le "C" sur le signe, (pour les degrés Celsius), pour l'expression, «au nom du Christ». Maintenant, regardez le -30 (je ne peux pas croire que ce que le froid!), Pour l'expression, «non seulement de croire en Lui». Enfin, regardez les deux derniers types, pour l'expression, "mais aussi de souffrir pour lui».

30. Activités à Yellowknife: (Traîneau à chiens et la pêche sur glace):
en soutenant le même combat que vous m'avez vu soutenir, et que vous apprenez maintenant que je soutiens.
ayant le même combat que vous avez vu en moi et maintenant entendre est en moi.

Voici quelques autres activités que vous pouvez faire en jaune-couteau. Vous trouverez peut-être difficile de choisir ce que vous voulez faire lors de votre visite ici. Regardez la photo de la

pêche sur la glace, pour l'expression, «ayant le même combat que vous avez vu en moi». Maintenant, imaginez entendre les aboiements des chiens, et de regarder l'image du traîneau à chiens, de la phrase, "et maintenant entendre est en moi."

chapitre 2: mine de diamants Diavik: 30 Versets

Pour ce chapitre, nous allons fournir une ou deux idées pour les support, puis laissez vous pratiquez venir avec support pour le reste des phrases. Il est plus facile que vous le pensez, et après un certain temps, vous fait préférer à venir avec vos propres support, car ils seront ce sens et va travailler pour vous.

Pour les photos de ce chapitre, nous allons quitter Yellowknife, et voler au-dessus de la mine de diamants Diavik, et visiter l'installation. Nous prétendons que nous sommes un travailleur, et passer par certaines étapes un travailleur ferait en une journée pour se rendre à l'usine, et de commencer un changement de travail. Cette zone est accessible uniquement par avion ou par bateau le plus de l'année. En hiver, il y a une route de glace sur le lac gelé qui peut apporter des fournitures.

1. Carte satellite Affichage Chemin de Yellowknife à la mine Diavik: (Leaving Home for Work :)
[Si donc il y a quelque consolation en Christ, s'il y a quelque soulagement dans la charité, s'il y a quelque union d'esprit, s'il y a quelque compassion et quelque miséricorde,](#)
Par conséquent, s'il y a quelque consolation en Christ, si tout confort de l'amour, si quelque communion de l'Esprit, le cas échéant affection et miséricorde,

Cette image est là pour vous orienter à l'endroit où nous venons au Prince of Wales Cultural Center, et maintenant nous survolent à la mine de diamants Diavik. Beaucoup de gens de Yellowknife travaillent ici. Il semble que ils travaillent soit 4 jours de suite, et ont 3 jours de congé, ou bien ils travailler 2 semaines d'affilée, et ont 2 semaines de congé, sur la base de leurs offres d'emploi actuellement en mai 2016. Donc, il faudrait de construire un grand nombre de proches bourses avec ses collègues pour être heureux, et pas seul.

Il y a quatre phrases qui signifient ici de la même chose, juste dit dans des mots différents. Comme il y a 4 phrases ici et 4 noms de lieux, vous pouvez aussi penser à l'attribution d'un nom d'un emplacement à chaque phrase, se déplaçant d'où nous venons, et se terminant à la mine de diamants Diavik.

Par conséquent, s'il y a quelque consolation en Christ, si tout confort de l'amour, si quelque communion de l'Esprit, le cas échéant affection et miséricorde,

2. carte colorée montrant l'emplacement de la mine Diavik: (Nous sommes dans les Territoires du Nord-Ouest)
[rendez ma joie parfaite, ayant un même sentiment, un même amour, une même âme, une même pensée.](#)
remplir ma joie comme d'esprit, ayant le même amour, étant d'un commun accord, d'un seul esprit.

Ceci est une carte montrant où la mine Diavik est située par rapport au Canada. Il y a deux mines de diamants au Canada, la mine Diavik, et la mine Ekati, que vous pouvez voir sur la carte. Vous pouvez utiliser ces deux endroits que les deux mines de diamant étant, et comment ils seraient semblables les uns aux autres, afin de vous rappeler ce verset. Vous pouvez également assigner différentes provinces du Canada à certaines des phrases, car ils ont tous seraient semblables les uns aux autres, par rapport à d'autres parties du monde, par exemple. remplir ma joie comme d'esprit, ayant le même amour, étant d'un commun accord, d'un seul esprit.

3. Vue satellite de la mine Diavik: (Extrême vue montrant plus du lac, et la partie île de la mine: Il

doit être atteint par avion ou par bateau Se rapprocher de travailler).

Ne faites rien par esprit de parti ou par vaine gloire, mais que l'humilité vous fasse regarder les autres comme étant au-dessus de vous-mêmes.

Que rien ne soit fait par ambition égoïste ou vanité, mais dans l'humilité, l'un estime d'autres mieux que lui-même.

Cette image est ici pour montrer la progression de vol en provenance de Yellowknife. Les mines de diamants de surface sont les deux grands trous circulaires dans le sol. Ils ont l'exploitation minière souterraine, aussi. Vous pouvez penser ce qui est de bons conseils pour les travailleurs de cette mine. Vous pouvez aussi commencer à attribuer les phrases aux différentes îles autour du lac d'une manière ordonnée.

Que rien ne soit fait par ambition égoïste ou vanité, mais dans l'humilité, l'un estime d'autres mieux que lui-même.

4. Entrée dans Closer: Vue aérienne des Deux diamants Pits: (Closer Still to Work)

Que chacun de vous, au lieu de considérer ses propres intérêts, considère aussi ceux des autres.

Que chacun de vous regarder non seulement pour ses propres intérêts, mais aussi pour les intérêts des autres.

Ce conseil est bon, en particulier à ceux qui travaillent dans une mine! Vous pouvez associer une phrase avec une grande fosse, et l'autre phrase avec l'autre grande fosse.

Que chacun de vous regarder non seulement pour ses propres intérêts, mais aussi pour les intérêts des autres.

5. Carte des bâtiments Mine de diamant et la mise en page: (Donc, nous savons où aller quand nous y serons)

Ayez en vous les sentiments qui étaient en Jésus Christ,

Ayez en vous qui était aussi en Jésus-Christ,

Ceci est une carte de l'installation, et est là pour vous aider à vous orienter vers le reste de la visite du chapitre.

Recherchez "C" et de "J" s "pour vous aider à mémoriser c'est l'expression,« Jésus-Christ ».

Attribuer le reste du verset quant à ce qui aidera à vous rappeler le meilleur.

Ayez en vous qui était aussi en Jésus-Christ,

6. Zoomer à l'un des Pits: aile d'avion dans la vue de face: Très Rust-Brown: (! On y est presque) lequel, existant en forme de Dieu, n'a point regardé comme une proie à arracher d'être égal avec Dieu,

qui, étant sous la forme de Dieu, n'a pas jugé le vol d'être égal avec Dieu,

Ce verset continue notre approche de la mine de diamants, se rapprocher juste une des fosses.

Comme il y a deux fosses ici, mais un seul est vu, vous pourriez penser à Jésus d'être ici alors que Dieu était dans le ciel, et ne pas considérer ce vol d'être égal à Dieu. (Les deux fosses sont sous la même forme, si nous pouvons les voir tous les deux ou non, par exemple). Ou, attribuez ceci comme vous le souhaitez.

qui, étant sous la forme de Dieu, n'a pas jugé le vol d'être égal avec Dieu,

7. Vue aérienne Afficher tous les bâtiments, et la bande Air pour la mine: Quatre bâtiments ronds bruns de stockage, et deux bâtiments Big Blue, plus quelques autres, et les routes: (pas en retard encore!)

mais s'est dépouillé lui-même, en prenant une forme de serviteur, en devenant semblable aux hommes; et ayant paru comme un simple homme,

mais lui-même fait sans réputation, en prenant la forme d'un esclave, et à venir à la

ressemblance des hommes.

Celui-ci est une vue aérienne du reste des bâtiments de la mine. Il y a beaucoup d'endroits pour travailler ici comme un esclave! Imaginez Jésus travaille à côté de vous dans cette mine, et vous ne le sachant pas!

mais lui-même fait sans réputation, en prenant la forme d'un esclave, et à venir à la ressemblance des hommes.

8. Aéroport de mine: Homme avec Fusées, directeur Landing: (En arrivant à la mine pour le travail :)
[il s'est humilié lui-même, se rendant obéissant jusqu'à la mort, même jusqu'à la mort de la croix.](#)
Et ayant paru comme un homme, lui-même humilié et est devenu obéissant jusqu'à la mort, même jusqu'à la mort de la croix.

Cette image est ici dans cette séquence, parce que nous sommes en train d'atterrir au site de diamant, après un vol en provenance de Yellowknife. Il a également les support naturelles, d'un homme, pour l'expression, "Et étant trouvé en apparence comme un homme", et aussi le "X" sur le dos de l'homme, pour l'expression, "même la mort de la croix». Il y a aussi la poignée naturelle de la pensée que si l'homme ne fait pas attention, il pourrait tomber, pour l'expression, "Il se humilia". Et aussi que le plan pourrait courir sur lui, pour l'expression, "et est devenu obéissant jusqu'à la pointe de la mort».

Et ayant paru comme un homme, lui-même humilié et est devenu obéissant jusqu'à la mort, même jusqu'à la mort de la croix.

9. Système de communication: (Mise sur Équipement de sécurité: Rangée de Hanging Disques jaunes attachés à Noir Tubes)
[C'est pourquoi aussi Dieu l'a souverainement élevé, et lui a donné le nom qui est au-dessus de tout nom,](#)
Par conséquent, aussi Dieu l'a souverainement élevé et lui a donné le nom qui est au-dessus de tout nom,

Cette image est là pour vous aider à penser que lorsque vous êtes arrivé dans votre avion, vous êtes maintenant prêt à mettre sur votre équipement de sécurité avant d'aller travailler. Ceci est une image de leur système de communication. Quelques idées que vous pouvez utiliser pour apprendre ce verset sont: Vous pouvez imaginer le président de la société en criant les noms des travailleurs sur ce système. (Un homme qui est très élevé, et les noms). Vous pouvez attribuer les phrases dans l'ordre le long de la rangée de fils, ou de regarder la partie haute de suspension pour l'expression «hautement exalté». Voyez ce que vous pouvez venir avec pour celui-ci!
Par conséquent, aussi Dieu l'a souverainement élevé et lui a donné le nom qui est au-dessus de tout nom,

10. Schéma montrant comment une mine Crater diamant Looks: (forme d'entonnoir)
[afin qu'au nom de Jésus tout genou fléchisse dans les cieux, sur la terre et sous la terre,](#)
afin qu'au nom de Jésus tout genou fléchisse dans les cieux, et de ceux sur la terre, et sous la terre,

Cette image est ici dans cette séquence, pour vous aider à comprendre certaines des images suivantes, en vous aidant à savoir comment un cratère de mine de diamant a formé, et à quoi il ressemble. Il a également des support naturelles pour les lieux à rechercher les phrases: "dans les cieux", "et de ceux sur la terre", "et sous la terre".

afin qu'au nom de Jésus tout genou fléchisse dans les cieux, et de ceux sur la terre, et sous la terre,

11. (Travail à partir de la mine de surface: Dump Truck Jaune: murs en pierre) Un camion au bas de la mine
et que toute langue confesse que Jésus Christ est Seigneur, à la gloire de Dieu le Père.
et que toute langue confesse que Jésus Christ est Seigneur, à la gloire de Dieu le Père.

Cette image est ici dans cette séquence, parce que maintenant que vous avez obtenu sur votre équipement de sécurité, vous êtes prêt à aller travailler. Ceci est une image du travail dans l'un des grands cercles, comme les travaux d'exploration de surface. Voyez comment vous pouvez adapter cette image pour les phrases de ce verset. Essayez de trouver un "J", "C" et "L" près de l'autre dans les motifs de roche. Rappelez-vous la phrase, "Dieu le Père".
et que toute langue confesse que Jésus Christ est Seigneur, à la gloire de Dieu le Père.

12. Trois camions à différents niveaux dans la mine: (Pour afficher l'échelle de la mine de surface: Deux Scoopers et un camion à benne:)
Ainsi, mes bien-aimés, comme vous avez toujours obéi, travaillez à votre salut avec crainte et tremblement, non seulement comme en ma présence, mais bien plus encore maintenant que je suis absent;

Par conséquent, mon bien-aimé, comme vous avez toujours obéi, non pas comme en ma présence, mais beaucoup plus maintenant en mon absence, travaillez à votre salut avec crainte et tremblement;

Cette image a été choisie dans cette séquence pour continuer dans la partie de la mine de surface de la plante, et de montrer une échelle de la taille de ces cercles de mines de diamant sont! Chacun des camions est une pelle ou benne vrai camion pleine grandeur. Ils ressemblent à des jouets pour moi. Cela a aussi la poignée naturel pour l'expression, «travailler à votre propre salut avec crainte et tremblement." Vous pourriez aussi penser des travailleurs étant soit présent ou absent pour le travail.

Par conséquent, mon bien-aimé, comme vous avez toujours obéi, non pas comme en ma présence, mais beaucoup plus maintenant en mon absence, travaillez à votre salut avec crainte et tremblement;

13. Jaune Mining Equipment: (Se rendre à la mine souterraine à démarrer Shift: La lumière au tunnel derrière elle,):
car c'est Dieu qui produit en vous le vouloir et le faire, selon son bon plaisir.
car il est Dieu qui produit en vous le vouloir et le faire, selon son bon plaisir.

Cette image a été choisie dans cette séquence, parce que nous quittons l'exploitation minière de surface, et de commencer à entrer dans la clandestinité, à l'exploitation minière souterraine. Imaginez que nous sommes en train entrant dans le tunnel, et peut encore voir de la lumière naturelle au-dessus. (Je pense que cela peut être plus bas que cela, mais cela va faire dans notre index de chemin.). Voyez comment vous pouvez corréler le verset à cette image.
car il est Dieu qui produit en vous le vouloir et le faire, selon son bon plaisir.

14. Deux Happy-regardant Mine Workers: (poinçonnage en travail:)
Faites toutes choses sans murmures ni hésitations,
car il est Dieu qui produit en vous le vouloir et le faire, selon son bon plaisir.

Cette image a été choisie dans cette séquence, parce que maintenant que nous sommes dans la mine, il est temps de se rendre au travail. Remarquez les racks sur le mur qui détiennent sans doute les cartes de temps les travailleurs poinçonnent lors du démarrage et de fin de leurs quarts de travail.

Cela peut également vous aider avec la poignée naturelle de l'expression, "qui travaille en vous deux." Ils sont également heureux prospectifs, et peuvent être utilisés pour se souvenir de la

phrase, "pour son bon plaisir".

car il est Dieu qui produit en vous le vouloir et le faire, selon son bon plaisir.

15. Équipement rouge, avec un travailleur qui brille un projecteur sur elle: (A partir du poste de travail dans les mines souterraines)
[afin que vous soyez irréprochables et purs, des enfants de Dieu irrépréhensibles au milieu d'une génération perverse et corrompue, parmi laquelle vous brillez comme des flambeaux dans le monde,](#)
que vous soyez irréprochables et purs, des enfants de Dieu irrépréhensibles au milieu d'une génération perverse et corrompue, parmi laquelle vous brillez comme des flambeaux dans le monde,

Cette image a été choisie dans cette séquence, car après avoir percé dans pour le travail, il est temps de réellement faire un certain travail. Il a également une poignée naturelle du faisceau de phare qui brille pour l'expression, "parmi laquelle vous brillez comme des lumières", et le fait qu'il est souterrain, pour l'expression, "dans le monde."

que vous soyez irréprochables et purs, des enfants de Dieu irrépréhensibles au milieu d'une génération perverse et corrompue, parmi laquelle vous brillez comme des flambeaux dans le monde,

16. d'évacuation d'urgence Équipement: (Sécurité Temps de formation: Deux femme par un bateau jaune / balle évacuation pod)
[portant la parole de vie; et je pourrai me glorifier, au jour de Christ, de n'avoir pas couru en vain ni travaillé en vain.](#)
portant la parole de vie, de sorte que je me réjouisse de la journée du Christ que je ne l'ai pas couru en vain ou travaillé en vain.

Cette image a été choisie dans cette séquence de montrer à quelqu'un d'obtenir une formation de sécurité pour la mine souterraine. Il a également l'association naturelle avec la connaissance du système d'échappement pourrait vous aider dans «portant la parole de vie». Si vous décédez dans la mine, vous auriez "travaillé en vain".

portant la parole de vie, de sorte que je me réjouisse de la journée du Christ que je ne l'ai pas couru en vain ou travaillé en vain.

17. Pile de Blasted kimberlite, Regarder comme il pleut sur le trou dans le mur:
[Et même si je sers de libation pour le sacrifice et pour le service de votre foi, je m'en réjouis, et je me réjouis avec vous tous.](#)
Oui, et si je suis d'être versé comme une libation sur le sacrifice et le service de votre foi, je suis heureux et réjouis avec vous tous.

Cette image a été choisie pour montrer une partie du travail de la mine souterraine, dans ce que la kimberlite sablée ressemble avant d'être triée pour les diamants. Il a également la poignée naturelle de regarder comme il a été "être versé comme une boisson offrande».

Oui, et si je suis d'être versé comme une libation sur le sacrifice et le service de votre foi, je suis heureux et réjouis avec vous tous.

18. Trois Diavik souterrains Mine Workers: (Break Time En face d'un mur gris avec des clôtures:.
Un travailleur avec un manteau rouge au milieu)
[Vous aussi, réjouissez-vous de même, et réjouissez-vous avec moi.](#)
Pour la même raison que vous soyez aussi heureux et réjouissez avec moi.

Cette image a été montré pour aider avec le contenu du verset, mais vous pouvez aussi penser qu'il est temps de pause, de nos jours à la mine!)

Pour la même raison que vous soyez aussi heureux et réjouissez avec moi.

19. Superviseur de garde-corps jaune regardant par-dessus la ligne de tri: (Retour au travail, superviseur dans le centre de tri)
[J'espère dans le Seigneur Jésus vous envoyer bientôt Timothée, afin d'être encouragé moi-même en apprenant ce qui vous concerne.](#)
Mais je fais confiance dans le Seigneur Jésus d'envoyer Timothy bientôt chez vous, que je peux aussi être encouragé quand je sais que votre état.
Cette image a été choisie dans cette séquence, de passer à l'installation de tri. Le superviseur a été choisi, pour vous aider à penser qu'il est Timothy découvrir ce qui se passe ici avec vous, puis revenir en arrière et dire Paul comment vous faites.
Mais je fais confiance dans le Seigneur Jésus d'envoyer Timothy bientôt chez vous, que je peux aussi être encouragé quand je sais que votre état.
20. Jaune équipement utilisé, le forage contre le mur: (travailleur de précision pour prendre soin de votre état)
[Car je n'ai personne ici qui partage mes sentiments, pour prendre sincèrement à coeur votre situation;](#)
Car je ne partageant les mêmes idées, qui sincèrement soin de votre état.
- Celui-ci est un peu en dehors de la séquence, en ce qu'il est de retour dans la mine souterraine, mais il convient le verset mieux que le centre de tri. Il faut quelqu'un très prudent et de la sécurité de conscience de faire le travail de cette personne. Il doit forer dans seulement les bons endroits qui sont soigneusement délimités, ou la section effondre, et tout le monde pouvait mourir.
Car je ne partageant les mêmes idées, qui sincèrement soin de votre état.
21. Haute Qualité Rough Cut Diamonds: (Diamants triés: Certaines faces angulaires sur les diamants)
[tous, en effet, cherchent leurs propres intérêts, et non ceux de Jésus Christ.](#)
Pour tous chercher leurs propres, et non pas les choses qui sont de Jésus-Christ.
- Maintenant, pour voir quelques diamants réels! Celles-ci ont été à travers le processus de tri, et sont rough cut. Vous pouvez également utiliser les diamants pour aider à se rappeler le contenu de ce verset.
Pour tous chercher leurs propres, et non pas les choses qui sont de Jésus-Christ.
22. Diamant entièrement taillé et poli: (Personnage éprouvée)
[Vous savez qu'il a été mis à l'épreuve, en se consacrant au service de l'Évangile avec moi, comme un enfant avec son père.](#)
Mais vous savez son caractère éprouvé, que comme un enfant avec son père, il a servi avec moi dans l'évangile.
- Cette image a été choisie dans cette séquence pour montrer les diamants bruts se transforment en diamants finis polis. Il peut aussi aider à la poignée naturel pour l'expression, «Mais vous savez son caractère éprouvé.", Parce que seuls les diamants vraiment de bonne qualité font aussi loin. Vous avez peut-être oublié qu'il parle de Timothée, notre superviseur à partir du verset 19. Mais vous savez son caractère éprouvé, que comme un enfant avec son père, il a servi avec moi dans l'évangile.
23. L'une des plus grandes diamants trouvés à Diavik, à l'état brut: 187 carats, environ (! Je l'espère il est bon)
[J'espère donc vous l'envoyer dès que j'apercevrai l'issue de l'état où je suis;](#)

Je souhaite donc de lui envoyer à la fois, dès que je vois comment ça se passe avec moi.

Celui-ci est un peu en dehors de la séquence, comme il est de retour à l'état brut du diamant, mais il correspond avec le contenu du verset: Ceci est l'un des plus gros diamants trouvés au Diavik. Je suis sûr qu'ils espèrent que ce sera un bon, une fois qu'il est coupé. Ils devront voir comment il va, bien que, dans le processus de coupe.

Je souhaite donc de lui envoyer à la fois, dès que je vois comment ça se passe avec moi.

24. ligne de tri vide: (Arrêt du passage à la ligne de tri)
[et j'ai cette confiance dans le Seigneur que moi-même aussi j'irai bientôt.](#)

Mais je fais confiance dans le Seigneur que je me ferai aussi venir sous peu.

Cette image a été choisie dans cette séquence, parce que maintenant nous nous apprêtons à arrêter pour la journée. Nous allons arrêter dans l'ordre inverse du moment où nous avons commencé le changement. Ou, à partir de l'installation de tri, l'installation souterraine, les opérations de surface. Tout le monde est parti de l'installation de tri déjà. Il a également la poignée naturelle d'aider à la pensée que Paul est pas là », mais doit aussi venir sous peu" (pour le prochain quart?)

Mais je fais confiance dans le Seigneur que je me ferai aussi venir sous peu.

25. Fond jaune, Équipement Jaune Non travail, Trois travailleurs à côté: (Arrêt du décalage sur les mines souterraines)

[J'ai estimé nécessaire de vous envoyer mon frère Épaphrodite, mon compagnon d'oeuvre et de combat, par qui vous m'avez fait parvenir de quoi pourvoir à mes besoins.](#)

Pourtant, je considère qu'il est nécessaire de vous envoyer Epaphrodite, mon frère, collègue et compagnon d'armes, mais votre messenger et celui qui son ministère à mon besoin;

Cette image a été choisie pour montrer la fermeture de la mine souterraine sous. Les travailleurs sont juste fini, et ont éteint le foreur. Ils sont prêts à remonter à la surface. Comme il y a trois travailleurs affichés, vous pouvez attribuer un d'entre eux d'être "Epaphrodite, mon frère". Un autre travailleur peut être "" collègue et compagnon d'armes ", et le dernier peut être" mais votre messenger et celui qui son ministère à mon besoin: ".

26. FAR Radiateurs à la mine Diavik, le temps Nuit: (Mines de surface Arrêtez :)

[Car il désirait vous voir tous, et il était fort en peine de ce que vous aviez appris sa maladie.](#)

depuis qu'il a envie de vous tous, et était en détresse parce que vous aviez entendu dire qu'il était malade.

Je ne sais pas s'ils ont fermé l'exploitation minière de surface pendant la nuit, mais nous pouvons prétendre qu'ils font, ou bien que nous avons fini avec notre tour maintenant, et vont être rentrer à la maison. Vous pourriez penser à certains des travailleurs en association avec ce verset.

27. Éolienne, soleil couchant, Neige: (Out of Mine à la fin de la journée: Going Home)

[Il a été malade, en effet, et tout près de la mort; mais Dieu a eu pitié de lui, et non seulement de lui, mais aussi de moi, afin que je n'eusse pas tristesse sur tristesse.](#)

Car en effet, il était malade presque jusqu'à la mort; mais Dieu a eu pitié de lui, et non seulement sur lui, mais aussi de moi, de peur que je devrais avoir tristesse sur tristesse.

Cette image a été choisie dans cette séquence de sorte que vous pouvez imaginer en regardant autour d'un peu sur les terrains avant de revenir sur le plan, à la fin de la journée. (Je sais qu'il est déjà sombre dans le précédent c'est un peu en dehors de la séquence dans le temps.)

Car en effet, il était malade presque jusqu'à la mort; mais Dieu a eu pitié de lui, et non

seulement sur lui, mais aussi de moi, de peur que je devrais avoir tristesse sur tristesse.

28. Protection de l'environnement: (Jour suivant, Retour au travail En dehors du travail # 1 Deux femmes Sourire :)!

Je l'ai donc envoyé avec d'autant plus d'empressement, afin que vous vous réjouissiez de le revoir, et que je sois moi-même moins triste.

Par conséquent, je lui ai envoyé le plus d'empressement, que quand vous le verrez à nouveau vous réjouira, et je peux être moins triste.

Cette image a été choisie dans cette séquence, pour représenter la prochaine journée de travail, montrant une partie du travail effectué à l'extérieur de la mine, et aussi parce que la femme était à la recherche très heureux.

Par conséquent, je lui ai envoyé le plus d'empressement, que quand vous le verrez à nouveau vous réjouira, et je peux être moins triste.

29. La route de glace: (. Réception en fournitures par la route de glace en dehors du travail n ° 2)

Recevez-le donc dans le Seigneur avec une joie entière, et honorez de tels hommes.

Recevez-le donc dans le Seigneur avec toute joie, et détenir ces hommes en soi;

Cette image a été choisie pour montrer un peu plus de travail à l'extérieur de la mine, ainsi que la route de glace unique sur le lac. Ils ne peuvent se ravitailler via camion en hiver, lorsque le lac est gelé. Imaginez qu'ils reçoivent dans leurs fournitures avec toute la joie, (ce qu'ils ne sont pas obligés de voler en!), Dans la phrase, «Recevez-le donc dans le Seigneur avec toute la joie". Recevez-le donc dans le Seigneur avec toute joie, et détenir ces hommes en soi;

30. Camion sur la route de glace: (envoi de diamants de la mine!)

Car c'est pour l'oeuvre de Christ qu'il a été près de la mort, ayant exposé sa vie afin de suppléer à votre absence dans le service que vous me rendiez.

parce que, pour le travail du Christ, il est venu près de la mort, et non pas en ce qui concerne sa vie, de fournir ce qui manquait à votre service envers moi.

Cette image a été choisie pour représenter tout le travail accompli à cette mine, et ils sont enfin en mesure d'expédier leur produit! Je sais qu'ils ne seraient probablement pas utiliser un camion-citerne pour ce faire, mais il semble que le camion va loin de la mine, et ne pas aller vers elle. Vous pouvez utiliser cette pensée pour vous rappeler ce verset. Beaucoup d'un travailleur de la mine "est venu près de la mort, et non pas en ce qui concerne sa vie, de fournir ce qui manquait" dans le marché. Ceci conclut notre visite de la mine de diamants Diavik. parce que, pour le travail du Christ, il est venu près de la mort, et non pas en ce qui concerne sa vie, de fournir ce qui manquait à votre service envers moi.

Philippiens Chapitre 1-2 Index Chapitre

Yellowknife, Canada

Chapitre 1: Vieille Ville et la Nouvelle Ville: 30 Versets

Chapitre 2: mine de diamants Diavik: 30 Versets

Chapitre 3: Aurora Village, et Aurora Borealis Patterns: 21 Versets

Chapitre 4: Snow Castle roi: 23 Versets

Chapitre 1: Vieille Ville et la Nouvelle Ville: 30 Versets

1. Paul et Timothée en prison:
Paul et Timothée, serviteurs de Jésus Christ, à tous les saints en Jésus Christ qui sont à Philippes, aux évêques et aux diacres:
2. Google Earth: Afficher les Etats-Unis, le Canada et le Mexique:
que la grâce et la paix vous soient données de la part de Dieu notre Père et du Seigneur Jésus Christ!
3. Vieille carte montrant Yellowknife, Canada:
Je rends grâces à mon Dieu de tout le souvenir que je garde de vous,
4. Vue satellite montrant Grand lac des Esclaves, et où Yellowknife se trouve:
ne cessant, dans toutes mes prières pour vous tous,
5. Vue satellite zoom pour afficher Yellowknife Old Town Peninsula et New Town: Push pins pour quelques-uns des endroits que nous visiterons.
de manifester ma joie au sujet de la part que vous prenez à l'Évangile, depuis le premier jour jusqu'à maintenant.
6. Vue aérienne de la vieille ville juste Peninsula: Poussez des broches pour les endroits où nous allons visiter.
Je suis persuadé que celui qui a commencé en vous cette bonne oeuvre la rendra parfaite pour le jour de Jésus Christ.
7. Yellowknife Welcome Sign:
Il est juste que je pense ainsi de vous tous, parce que je vous porte dans mon coeur, soit dans mes liens, soit dans la défense et la confirmation de l'Évangile, vous qui tous participez à la même grâce que moi.
8. Péniches dans le port:
Car Dieu m'est témoin que je vous chéris tous avec la tendresse de Jésus Christ.
9. Close-up d'une Péniches Orange dans le Port:
Et ce que je demande dans mes prières, c'est que votre amour augmente de plus en plus en connaissance et en pleine intelligence
10. L'extérieur du Wildcat Cafe:
pour le discernement des choses les meilleures, afin que vous soyez purs et irréprochables pour le jour de Christ,
11. L'intérieur du Wildcat Cafe: (bancs en bois et tables)
remplis du fruit de justice qui est par Jésus Christ, à la gloire et à la louange de Dieu.
12. L'extérieur de la danse Moose Cafe:
Je veux que vous sachiez, frères, que ce qui m'est arrivé a plutôt contribué aux progrès de l'Évangile.

13. L'intérieur de la danse Moose Cafe: (Chalkboard Menus, chemises noires et tablier)
En effet, dans tout le prétoire et partout ailleurs, nul n'ignore que c'est pour Christ que je suis dans les liens,
14. L'extérieur de la vieille ville de Yellowknife Glassworks Boutique: (blanc couvert Dome, Junky)
et la plupart des frères dans le Seigneur, encouragés par mes liens, ont plus d'assurance pour annoncer sans crainte la parole.
15. L'intérieur de la vieille ville de Yellowknife Glassworks boutique: (bleu, des bougies de verre vert et blanc):
Quelques-uns, il est vrai, prêchent Christ par envie et par esprit de dispute; mais d'autres le prêchent avec des dispositions bienveillantes.
16. Le Monument de Bush Pilots: (Grand Obelisk pierre avec Moth chose prospectifs sur le dessus: Night-time)
Ceux-ci agissent par amour, sachant que je suis établi pour la défense de l'Évangile,
17. Close-up du Monument des pilotes Bush: (Plaque sur le côté de la pierre), le temps d'une journée.
tandis que ceux-là, animés d'un esprit de dispute, annoncent Christ par des motifs qui ne sont pas purs et avec la pensée de me susciter quelque tribulation dans mes liens.
18. L'extérieur du Bistro Bullock: (Ouvrir la porte, toit enneigé, tableau image en dehors, flyers à la porte :)
Qu'importe? De toute manière, que ce soit pour l'apparence, que ce soit sincèrement, Christ n'est pas moins annoncé: je m'en réjouis, et je m'en réjouirai encore.
19. L'intérieur du Bistro Bullock: (tabourets jusqu'à un bar, des flocons de neige suspendus au plafond, chaise en filigrane au premier plan):
Car je sais que cela tournera à mon salut, grâce à vos prières et à l'assistance de l'Esprit de Jésus Christ,
20. Google Earth Satellite montrant Yellowknife New Town:
selon ma ferme attente et mon espérance que je n'aurai honte de rien, mais que, maintenant comme toujours, Christ sera glorifié dans mon corps avec une pleine assurance, soit par ma vie, soit par ma mort;
21. Signe Ours à Ragged Ass Road: route très célèbre à Yellowknife.
car Christ est ma vie, et la mort m'est un gain.
22. Close-up d'une maison sur Ragged Ass Road: De nombreux bibelots sur le rebord de la clôture:
Mais s'il est utile pour mon oeuvre que je vive dans la chair, je ne saurais dire ce que je dois préférer.
23. L'extérieur de l'édifice législative des Territoires du Nord-Ouest: (Deux vues: Blanc bâtiment en forme de piano avec deux Dômes :)
Je suis pressé des deux côtés: j'ai le désir de m'en aller et d'être avec Christ, ce qui de beaucoup est le meilleur;
24. L'intérieur de l'édifice législative des Territoires du Nord-Ouest: (Deux Vues: La salle ronde, et la masse):
mais à cause de vous il est plus nécessaire que je demeure dans la chair.
25. L'extérieur du Centre de la Frontière du Nord Visiteur: (chaîne lien clôture autour d'un signe avec un bleu Question Mark, et le signe de vélo disant «Go Mobile»)
Et je suis persuadé, je sais que je demeurerai et que je resterai avec vous tous, pour votre avancement et pour votre joie dans la foi,

26. A l'intérieur du centre de la Frontière du Nord Visiteur: (comptoir en bois haut avec tabourets, bleu affiches planches montrant les mines de diamants Diavik Cratères, Peluches sur le mur, lutrin et chaises, etc.)
afin que, par mon retour auprès de vous, vous ayez en moi un abondant sujet de vous glorifier en Jésus Christ.
27. L'extérieur du Prince de Galles Centre culturel du patrimoine du Nord: (Collage de 3 photos: The Outside Brown et construction en forme de Odd blanc, une annexe éclairé la nuit :, et une sculpture en métal de gens qui dansent :)
Seulement, conduisez-vous d'une manière digne de l'Évangile de Christ, afin que, soit que je vienne vous voir, soit que je reste absent, j'entende dire de vous que vous demeurez fermes dans un même esprit, combattant d'une même âme pour la foi de l'Évangile,
28. L'intérieur du Prince of Wales Northern Heritage Centre Culturel: (Le Tee pee)
sans vous laisser aucunement effrayer par les adversaires, ce qui est pour eux une preuve de perte, mais pour vous de salut;
29. Vraisemblablement Downtown Yellowknife: (Nouvelle Ville: Les gens debout au-dessous du degré -30 Signe):
et cela de la part de Dieu, car il vous a été fait la grâce, par rapport à Christ, non seulement de croire en lui, mais encore de souffrir pour lui,
30. Activités à Yellowknife: (Traîneau à chiens et la pêche sur glace):
en soutenant le même combat que vous m'avez vu soutenir, et que vous apprenez maintenant que je soutiens.

Chapitre 2: mine de diamants Diavik: 30 Versets

1. Carte Satellite Affichage Chemin de Yellowknife à la mine Diavik:
Si donc il y a quelque consolation en Christ, s'il y a quelque soulagement dans la charité, s'il y a quelque union d'esprit, s'il y a quelque compassion et quelque miséricorde,
2. carte colorée montrant l'emplacement de la mine Diavik:
rendez ma joie parfaite, ayant un même sentiment, un même amour, une même âme, une même pensée.
3. Vue satellite de la mine Diavik: (voir Far montrant plus du lac, et la partie île de la mine: Il doit être atteint par avion ou par bateau).
Ne faites rien par esprit de parti ou par vaine gloire, mais que l'humilité vous fasse regarder les autres comme étant au-dessus de vous-mêmes.
4. Venant en Closer: Vue aérienne des Deux diamants Pits:
Que chacun de vous, au lieu de considérer ses propres intérêts, considère aussi ceux des autres.
5. Carte des bâtiments et la mise en page Mine de diamant:
Ayez en vous les sentiments qui étaient en Jésus Christ,
6. Zoomer dans l'une des fosses: En voyant une aile d'avion dans la vue de face: Très Rust-Brown: lequel, existant en forme de Dieu, n'a point regardé comme une proie à arracher d'être égal avec Dieu,
7. Vue aérienne Afficher tous les bâtiments, et la bande Air pour la mine: Quatre bâtiments ronds bruns de stockage, et deux bâtiments Big Blue, plus quelques autres, et les routes:
mais s'est dépouillé lui-même, en prenant une forme de serviteur, en devenant semblable aux hommes; et ayant paru comme un simple homme,
8. Aéroport de mine: Homme avec Fusées, directeur Landing:
il s'est humilié lui-même, se rendant obéissant jusqu'à la mort, même jusqu'à la mort de la croix.

9. Système de communication: (rangée de disques Hanging jaunes attachés à Noir Tubes)
C'est pourquoi aussi Dieu l'a souverainement élevé, et lui a donné le nom qui est au-dessus de tout nom,
10. Schéma montrant comment une mine Crater diamant Looks: (forme d'entonnoir)
afin qu'au nom de Jésus tout genou fléchisse dans les cieux, sur la terre et sous la terre,
11. Un camion au bas de la mine: (Dump Truck Jaune: murs de pierre)
et que toute langue confesse que Jésus Christ est Seigneur, à la gloire de Dieu le Père.
12. Trois camions à différents niveaux dans la mine: (Deux Scoopers et un camion à benne: Ils ressemblent Trucks jouets):
Ainsi, mes bien-aimés, comme vous avez toujours obéi, travaillez à votre salut avec crainte et tremblement, non seulement comme en ma présence, mais bien plus encore maintenant que je suis absent;
13. Yellow Mining Equipment: (Light au tunnel derrière elle, Fencing le long des murs):
car c'est Dieu qui produit en vous le vouloir et le faire, selon son bon plaisir.
14. Deux Happy-regardant Mine Workers: (Plus comme l'intérieur d'une chambre que pour verset 18)
Faites toutes choses sans murmures ni hésitations,
15. Équipement rouge, avec un travailleur qui brille un projecteur sur elle:
afin que vous soyez irréprochables et purs, des enfants de Dieu irrépréhensibles au milieu d'une génération perverse et corrompue, parmi laquelle vous brillez comme des flambeaux dans le monde,
16. D'évacuation d'urgence d'équipement: (Deux femme par un bateau jaune / balle évasion pod)
portant la parole de vie; et je pourrai me glorifier, au jour de Christ, de n'avoir pas couru en vain ni travaillé en vain.
17. Pile de Blasted kimberlite, Regarder comme il pleut sur le trou dans le mur:
Et même si je sers de libation pour le sacrifice et pour le service de votre foi, je m'en réjouis, et je me réjouis avec vous tous.
18. Trois travailleurs des mines souterraines Diavik: En face d'un mur gris avec des clôtures: Un travailleur avec un manteau rouge au milieu.
Vous aussi, réjouissez-vous de même, et réjouissez-vous avec moi.
19. Superviseur de garde-corps jaune regardant par-dessus la ligne de tri:
J'espère dans le Seigneur Jésus vous envoyer bientôt Timothée, afin d'être encouragé moi-même en apprenant ce qui vous concerne.
20. équipement jaune en cours d'utilisation, le forage contre le mur:
Car je n'ai personne ici qui partage mes sentiments, pour prendre sincèrement à coeur votre situation;
21. High Quality Rough Cut Diamonds: (Certains visages angulaires sur les diamants)
tous, en effet, cherchent leurs propres intérêts, et non ceux de Jésus Christ.
22. Entièrement diamant taillé et poli:
Vous savez qu'il a été mis à l'épreuve, en se consacrant au service de l'Évangile avec moi, comme un enfant avec son père.
23. Le plus grand diamant Trouvé à Diavik, à l'état brut: 187 carats, environ
J'espère donc vous l'envoyer dès que j'apercevrai l'issue de l'état où je suis;
24. Empty ligne de tri:
et j'ai cette confiance dans le Seigneur que moi-même aussi j'irai bientôt.

25. Fond jaune, Équipement Jaune Non travail, Trois travailleurs à côté:
J'ai estimé nécessaire de vous envoyer mon frère Épaphrodite, mon compagnon d'oeuvre et de combat, par qui vous m'avez fait parvenir de quoi pourvoir à mes besoins.
26. FAR Radiateurs à la mine Diavik, le temps Nuit:
Car il désirait vous voir tous, et il était fort en peine de ce que vous aviez appris sa maladie.
27. Éolienne, soleil couchant, Neige:
Il a été malade, en effet, et tout près de la mort; mais Dieu a eu pitié de lui, et non seulement de lui, mais aussi de moi, afin que je n'eusse pas tristesse sur tristesse.
28. Protection de l'environnement: Deux femmes Sourire:
Je l'ai donc envoyé avec d'autant plus d'empressement, afin que vous vous réjouissiez de le revoir, et que je sois moi-même moins triste.
29. La route de glace:
Recevez-le donc dans le Seigneur avec une joie entière, et honorez de tels hommes.
30. Camion sur la route de glace: Il est seulement possible d'articles de camions dans et hors de l'hiver, lorsque le lac est gelé.
Car c'est pour l'oeuvre de Christ qu'il a été près de la mort, ayant exposé sa vie afin de suppléer à votre absence dans le service que vous me rendiez.

Questions: Philippiens Chapitres 1-2

Vous pouvez également trouver des questions utiles aux adresses suivantes:

- <http://www.pbequizengine.com/>
- <https://quizlet.com/class/2463694/>
- <https://scripturetyper.com/>

La vue d'ensemble et les questions suivantes ont été préparées par Frank Rose (<http://my-ccm.com/new-testament-questions/questions-about-the-book-of-philippians/>):

Philippiens chapitre 1

- 1) Qui a écrit le livre de Philippiens? (Philippiens 1: 1)
- 2) Comment Paul salue les frères Philippiens dans ce verset? (Philippiens 1: 2)
- 3) Comment Paul montre sa profonde appropriation personnelle de Dieu? (Philippiens 1: 3)
- 4) Qu'est-ce que Paul l'expérience comme il a fait des demandes pour eux? (Philippiens 1: 4)
- 5) Quel était le sentiment de Paul de certitude quant à ces croyants? (Philippiens 1: 6)
- 6) Pendant les jours de Paul d'emprisonnement, ce groupe a-t-il en particulier de temps? (Philippiens 1: 8)
- 7) Qu'est-ce que Paul en particulier prier en leur nom? (Philippiens 1: 9)
- 8) Dans cette prière, ce qui était la préoccupation de Paul sur l'authenticité de leur profession chrétienne? (Philippiens 1:10)
- 9) Quelle est la seule façon dont on peut être rempli avec les fruits acceptables de la justice? (Philippiens 1:11)
- 10) Quels résultats peut l'endurance de la persécution pour l'amour de Jésus-Christ ont? (Philippiens 1:12)
- 11) Quel genre de brasier incontrôlable que Paul commence par être un prisonnier dans un palais romain? (Philippiens 1: 13-14)
- 12) Quel chemin ont certains hommes prêchent Christ? (Philippiens 1:15)
- 13) Comment certains prédicateurs à l'époque de Paul ajouter à ses charges? (Philippiens 1:16)
- 14) Pouvez-vous nommer un moyen efficace de prêcher le Christ? (Philippiens 1:17)
- 15) Quelle était la consolation en chef de Paul dans ce verset? (Philippiens 1:18)
- 16) Pourquoi Paul croit les efforts ennuyeux des travailleurs qui jouaient la politique seraient tournés vers son bon? (Philippiens 1:19)
- 17) Bien que Paul était maintenant dans l'obscurité, qu'est-ce qu'il compte encore sur? (Philippiens 1:20)
- 18) Pourquoi peut un, qui est en Dieu aura une sainte indifférence quant à savoir s'il est dans l'œil du public ou en arrière-plan? (Philippiens 1:21)
- 19) Quelle est la somme et la substance d'une véritable vie chrétienne de toute façon? (Philippiens 1:21)
- 20) Quand un chrétien quitte par la mort, où est-ce qu'il va être? (Philippiens 1:23)
- 21) Comment pouvons-nous savoir que Paul n'a pas eu l'idée qu'il pouvait communiquer avec ses amis après la mort? (Philippiens 1:24)
- 22) Quelle était la seule façon qu'il pourrait être utile aux Philippiens pour leur avancement spirituel?

(Philippiens 1:25)

23) Qui est toujours à l'œuvre pour briser l'unité de l'Eglise? (Philippiens 1:28)

24) Que peut-ceux qui croient en Jésus-Christ attendre? (Philippiens 1:29)

Philippiens chapitre 2

1) Pouvez-vous citer quelques-unes des plus grandes joies pour un ministre dans ces deux versets? (Philippiens 2: 1-2)

2) Quel est le grand antidote à la désunion? (Philippiens 2: 3)

3) Si les croyants doivent être «likeminded," quel genre d'esprit sont nécessaires? (Philippiens 2: 3)

4) Comment pouvons-nous promouvoir nos intérêts? (Philippiens 2: 4)

5) Sous quelle forme était Christ avant son incarnation? (Philippiens 2: 6)

6) Pouvez-vous préciser ce que l'incarnation destinée à Jésus-Christ? (Philippiens 2: 7)

7) Jusqu'où était le Fils infini prêt à aller pour nous tous? (Philippiens 2: 8)

8) Quel est le nom qui est au-dessus de tous les noms? (Philippiens 2: 9-11)

9) Comment Paul enseigne ceux à Philippi pour être indépendant de lui? (Philippiens 2:12)

10) Qu'est-ce que Paul ajouter, de sorte que personne ne ferait confiance dans ses propres bonnes œuvres? (Philippiens 2:13)

11) Quelles sont les deux choses sérieusement blessé la cause de Jésus-Christ? (Philippiens 2:14)

12) Quelle est la meilleure lampe pour nous de tenir en arrière pour alléger le chemin des autres? (Philippiens 2:16)

13) Qui peut être certaine au jour de la venue du Seigneur, qu'il n'a pas travaillé en vain? (Philippiens 2:16)

14) Pouvez-vous dire ce que l'opinion de Paul de Timothée était dans ce verset? (Philippiens 2:20)

15) Quel est l'avis de Paul de certains autres travailleurs chrétiens dans ce verset? (Philippiens 2:21)

16) Quel était l'espoir de Paul alors même qu'il était en prison? (Philippiens 2:24)

17) Qui était Paul envoie comme un messenger à Philippi? (Philippiens 2:25)

18) Comment ont été les Philippiens à recevoir Paul dans ce verset? (Philippiens 2:29)

Note: Je prie pour que ces questions ont contribué à votre étude et sous statut de la parole de Dieu dans la Bible. se sentir libre de les S'il vous plaît transmettre à d'autres personnes si elles vous ont aidé.

Votre Frère en Christ

Frank Rose

Questions et réponses: Philippiens Chapitres 1-2

Vous pouvez également trouver des questions utiles aux adresses suivantes:

- <http://www.pbequizengine.com/>
- <https://quizlet.com/class/2463694/>
- <https://scripturetyper.com/>

La vue d'ensemble et les questions suivantes ont été préparées par Frank Rose (<http://my-ccm.com/new-testament-questions/questions-about-the-book-of-philippians/>):

Philippiens chapitre 1

- 1) Qui a écrit le livre de Philippiens? (Philippiens 1: 1) **Paul et Timothée, serviteurs de Jésus Christ, à tous les saints en Jésus Christ qui sont à Philippi, aux évêques et aux diacres:**
- 2) Comment Paul salue les frères Philippiens dans ce verset? (Philippiens 1: 2) **que la grâce et la paix vous soient données de la part de Dieu notre Père et du Seigneur Jésus Christ!**
- 3) Comment Paul montre sa profonde appropriation personnelle de Dieu? (Philippiens 1: 3) **Je rends grâces à mon Dieu de tout le souvenir que je garde de vous,**
- 4) Qu'est-ce que Paul l'expérience comme il a fait des demandes pour eux? (Philippiens 1: 4) **ne cessant, dans toutes mes prières pour vous tous,**
- 5) Quel était le sentiment de Paul de certitude quant à ces croyants? (Philippiens 1: 6) **Je suis persuadé que celui qui a commencé en vous cette bonne oeuvre la rendra parfaite pour le jour de Jésus Christ.**
- 6) Pendant les jours de Paul d'emprisonnement, ce groupe a-t-il en particulier de temps? (Philippiens 1: 8) **Car Dieu m'est témoin que je vous chéris tous avec la tendresse de Jésus Christ.**
- 7) Qu'est-ce que Paul en particulier prie en leur nom? (Philippiens 1: 9) **Et ce que je demande dans mes prières, c'est que votre amour augmente de plus en plus en connaissance et en pleine intelligence**
- 8) Dans cette prière, ce qui était la préoccupation de Paul sur l'authenticité de leur profession chrétienne? (Philippiens 1:10) **pour le discernement des choses les meilleures, afin que vous soyez purs et irréprochables pour le jour de Christ,**
- 9) Quelle est la seule façon dont on peut être rempli avec les fruits acceptables de la justice? (Philippiens 1:11) **remplis du fruit de justice qui est par Jésus Christ, à la gloire et à la louange de Dieu.**
- 10) Quels résultats peut l'endurance de la persécution pour l'amour de Jésus-Christ ont? (Philippiens 1:12) **Je veux que vous sachiez, frères, que ce qui m'est arrivé a plutôt contribué aux progrès de l'Évangile.**
- 11) Quel genre de brasier incontrôlable que Paul commence par être un prisonnier dans un palais romain? (Philippiens 1: 13-14) **En effet, dans tout le prétoire et partout ailleurs, nul n'ignore que c'est pour Christ que je suis dans les liens,**
et la plupart des frères dans le Seigneur, encouragés par mes liens, ont plus d'assurance pour annoncer sans crainte la parole.
- 12) Quel chemin ont certains hommes prêchent Christ? (Philippiens 1:15) **Quelques-uns, il est vrai, prêchent Christ par envie et par esprit de dispute; mais d'autres le prêchent avec des dispositions bienveillantes.**
- 13) Comment certains prédicateurs à l'époque de Paul ajouter à ses charges? (Philippiens 1:16) **Ceux-ci agissent par amour, sachant que je suis établi pour la défense de l'Évangile,**
- 14) Pouvez-vous nommer un moyen efficace de prêcher le Christ? (Philippiens 1:17) **tandis que ceux-là, animés d'un esprit de dispute, annoncent Christ par des motifs qui ne sont pas purs et avec la pensée de me susciter quelque tribulation dans mes liens.**

- 15) Quelle était la consolation en chef de Paul dans ce verset? (Philippiens 1:18) **Qu'importe? De toute manière, que ce soit pour l'apparence, que ce soit sincèrement, Christ n'est pas moins annoncé: je m'en réjouis, et je m'en réjouirai encore.**
- 16) Pourquoi Paul croit les efforts ennuyeux des travailleurs qui jouaient la politique seraient tournés vers son bon? (Philippiens 1:19) **Car je sais que cela tournera à mon salut, grâce à vos prières et à l'assistance de l'Esprit de Jésus Christ,**
- 17) Bien que Paul était maintenant dans l'obscurité, qu'est-ce qu'il compte encore sur? (Philippiens 1:20) **selon ma ferme attente et mon espérance que je n'aurai honte de rien, mais que, maintenant comme toujours, Christ sera glorifié dans mon corps avec une pleine assurance, soit par ma vie, soit par ma mort;**
- 18) Pourquoi peut un, qui est en Dieu aura une sainte indifférence quant à savoir s'il est dans l'œil du public ou en arrière-plan? (Philippiens 1:21) **car Christ est ma vie, et la mort m'est un gain.**
- 19) Quelle est la somme et la substance d'une véritable vie chrétienne de toute façon? (Philippiens 1:21) **car Christ est ma vie, et la mort m'est un gain.**
- 20) Quand un chrétien quitte par la mort, où est-ce qu'il va être? (Philippiens 1:23) **Je suis pressé des deux côtés: j'ai le désir de m'en aller et d'être avec Christ, ce qui de beaucoup est le meilleur;**
- 21) Comment pouvons-nous savoir que Paul n'a pas eu l'idée qu'il pouvait communiquer avec ses amis après la mort? (Philippiens 1:24) **mais à cause de vous il est plus nécessaire que je demeure dans la chair.**
- 22) Quelle était la seule façon qu'il pourrait être utile aux Philippiens pour leur avancement spirituel? (Philippiens 1:25) **Et je suis persuadé, je sais que je demeurerai et que je resterai avec vous tous, pour votre avancement et pour votre joie dans la foi,**
- 23) Qui est toujours à l'œuvre pour briser l'unité de l'Eglise? (Philippiens 1:28) **sans vous laisser aucunement effrayer par les adversaires, ce qui est pour eux une preuve de perte, mais pour vous de salut;**
- 24) Que peut-ceux qui croient en Jésus-Christ attendre? (Philippiens 1:29) **et cela de la part de Dieu, car il vous a été fait la grâce, par rapport à Christ, non seulement de croire en lui, mais encore de souffrir pour lui,**

Philippiens chapitre 2

- 1) Pouvez-vous citer quelques-unes des plus grandes joies pour un ministre dans ces deux versets? (Philippiens 2: 1-2) **Si donc il y a quelque consolation en Christ, s'il y a quelque soulagement dans la charité, s'il y a quelque union d'esprit, s'il y a quelque compassion et quelque miséricorde, rendez ma joie parfaite, ayant un même sentiment, un même amour, une même âme, une même pensée.**
- 2) Quel est le grand antidote à la désunion? (Philippiens 2: 3) **Ne faites rien par esprit de parti ou par vaine gloire, mais que l'humilité vous fasse regarder les autres comme étant au-dessus de vous-mêmes.**
- 3) Si les croyants doivent être «likeminded," quel genre d'esprit sont nécessaires? (Philippiens 2: 3) **Ne faites rien par esprit de parti ou par vaine gloire, mais que l'humilité vous fasse regarder les autres comme étant au-dessus de vous-mêmes.**
- 4) Comment pouvons-nous promouvoir nos intérêts? (Philippiens 2: 4) **Que chacun de vous, au lieu de considérer ses propres intérêts, considère aussi ceux des autres.**
- 5) Sous quelle forme était Christ avant son incarnation? (Philippiens 2: 6) **lequel, existant en forme de Dieu, n'a point regardé comme une proie à arracher d'être égal avec Dieu,**
- 6) Pouvez-vous préciser ce que l'incarnation destinée à Jésus-Christ? (Philippiens 2: 7) **mais s'est dépouillé lui-même, en prenant une forme de serviteur, en devenant semblable aux hommes; et ayant paru comme un simple homme,**

7) Jusqu'où était le Fils infini prêt à aller pour nous tous? (Philippiens 2: 8) **il s'est humilié lui-même, se rendant obéissant jusqu'à la mort, même jusqu'à la mort de la croix.**

8) Quel est le nom qui est au-dessus de tous les noms? (Philippiens 2: 9-11) **C'est pourquoi aussi Dieu l'a souverainement élevé, et lui a donné le nom qui est au-dessus de tout nom,**

afin qu'au nom de Jésus tout genou fléchisse dans les cieux, sur la terre et sous la terre,

et que toute langue confesse que Jésus Christ est Seigneur, à la gloire de Dieu le Père.

9) Comment Paul enseigne ceux à Philippi pour être indépendant de lui? (Philippiens 2:12) **Ainsi, mes bien-aimés, comme vous avez toujours obéi, travaillez à votre salut avec crainte et tremblement, non seulement comme en ma présence, mais bien plus encore maintenant que je suis absent;**

10) Qu'est-ce que Paul ajouter, de sorte que personne ne ferait confiance dans ses propres bonnes œuvres? (Philippiens 2:13) **car c'est Dieu qui produit en vous le vouloir et le faire, selon son bon plaisir.**

11) Quelles sont les deux choses sérieusement blessé la cause de Jésus-Christ? (Philippiens 2:14) **Faites toutes choses sans murmures ni hésitations,**

12) Quelle est la meilleure lampe pour nous de tenir en arrière pour alléger le chemin des autres? (Philippiens 2:16) **portant la parole de vie; et je pourrai me glorifier, au jour de Christ, de n'avoir pas couru en vain ni travaillé en vain.**

13) Qui peut être certaine au jour de la venue du Seigneur, qu'il n'a pas travaillé en vain? (Philippiens 2:16) **portant la parole de vie; et je pourrai me glorifier, au jour de Christ, de n'avoir pas couru en vain ni travaillé en vain.**

14) Pouvez-vous dire ce que l'opinion de Paul de Timothée était dans ce verset? (Philippiens 2:20) **Car je n'ai personne ici qui partage mes sentiments, pour prendre sincèrement à coeur votre situation;**

15) Quel est l'avis de Paul de certains autres travailleurs chrétiens dans ce verset? (Philippiens 2:21) **tous, en effet, cherchent leurs propres intérêts, et non ceux de Jésus Christ.**

16) Quel était l'espoir de Paul alors même qu'il était en prison? (Philippiens 2:24) **et j'ai cette confiance dans le Seigneur que moi-même aussi j'irai bientôt.**

17) Qui était Paul envoie comme un messenger à Philippi? (Philippiens 2:25) **J'ai estimé nécessaire de vous envoyer mon frère Épaphrodite, mon compagnon d'oeuvre et de combat, par qui vous m'avez fait parvenir de quoi pourvoir à mes besoins.**

18) Comment ont été les Philippiens à recevoir Paul dans ce verset? (Philippiens 2:29)

Recevez-le donc dans le Seigneur avec une joie entière, et honorez de tels hommes.

Note: Je prie pour que ces questions ont contribué à votre étude et sous statut de la parole de Dieu dans la Bible. se sentir libre de les S'il vous plaît transmettre à d'autres personnes si elles vous ont aidé.

Votre Frère en Christ

Frank Rose

Philippiens 1-2 LSG



Yellowknife, Canada



Unit P17E

Philippians 1-2

Bill and Shelley Houser

<http://www.ReadyAnswers.org>

Scripture taken from the Louis Segond (LSG) translation.

1



Chapter 1 Paul et Timothée, serviteurs de Jésus Christ,
à tous les saints en Jésus Christ qui sont à Philippi, aux
évêques et aux diacres: Philippiens 1:1

que la grâce et la paix vous soient données de la part de
Dieu notre Père et du Seigneur Jésus Christ!
Philippiens 1:2



Je rends grâce à mon Dieu de tout le souvenir que je garde de vous,
Philippiens 1 : 3

ne cessant, dans toutes mes prières pour vous tous,
Philippiens 1 : 4

4

5



de manifester ma joie au sujet de la part que vous prenez à l'Évangile, depuis le premier jour jusqu'à maintenant.
Philippiens 1 : 5


Je suis persuadé que celui qui a commencé en vous cette bonne oeuvre la rendra parfaite pour le jour de Jésus Christ.
Philippiens 1 : 6

6

7



Looking South from
Old Town Yellowknife



Il est juste que je pense ainsi de vous tous, parce que je vous porte dans mon coeur, soit dans mes liens, soit dans la défense et la confirmation de l'Évangile, vous qui tous participez à la même grâce que moi. Philippiens 1 : 7

8

Car Dieu m'est témoin que je vous chéris tous avec la tendresse de Jésus Christ. Philippiens 1 : 8

9



Yellowknife



Yellowknife

Et ce que je demande dans mes prières, c'est que votre amour augmente de plus en plus en connaissance et en pleine intelligence Philippiens 1 : 9

10

pour le discernement des choses les meilleures, afin que vous soyez purs et irréprochables pour le jour de Christ, Philippiens 1 : 10

11



Wildcat Cafe

remplis du fruit de justice qui est par Jésus Christ, à la gloire et à la louange de Dieu. Philippiens 1 : 11



Je veux que vous sachiez, frères, que ce qui m'est arrivé a plutôt contribué aux progrès de l'Évangile. Philippiens 1 : 12



Dancing Moose Cafe

En effet, dans tout le prétoire et partout ailleurs, nul n'ignore que c'est pour Christ que je suis dans les liens, Philippiens 1 : 13



Old Town Yellowknife Glassworks

et la plupart des frères dans le Seigneur, encouragés par mes liens, ont plus d'assurance pour annoncer sans crainte la parole. Philippiens 1 : 14



Old Town Yellowknife Glassworks

Quelques-uns, il est vrai, prêchent Christ par envie et par esprit de dispute; mais d'autres le prêchent avec des dispositions bienveillantes.

Philippiens 1 : 15

16

Bush Pilots' Monument



Ceux-ci agissent par amour, sachant que je suis établi pour la défense de l'Évangile,

Philippiens 1 : 16

17



Bush Pilots' Monument

tandis que ceux-là, animés d'un esprit de dispute, annoncent Christ par des motifs qui ne sont pas purs et avec la pensée de me susciter quelque tribulation dans mes liens.

Philippiens 1 : 17

18



Qu'importe? De toute manière, que ce soit pour l'apparence, que ce soit sincèrement, Christ n'est pas moins annoncé: je m'en réjouis, et je m'en réjouirai encore.

Philippiens 1 : 18

19



Bullock's Bistro



Yellowknife New Town

Car je sais que cela tournera à mon salut, grâce à vos prières et à l'assistance de l'Esprit de Jésus Christ,
Philippiens 1 : 19

selon ma ferme attente et mon espérance que je n'aurai honte de rien, mais que, maintenant comme toujours, Christ sera glorifié dans mon corps avec une pleine assurance, soit par ma vie, soit par ma mort;

Philippiens 1 : 20

20

21



car Christ est ma vie, et la mort m'est un gain.
Philippiens 1 : 21



House Along Ragged Ass Road

Mais s'il est utile pour mon oeuvre que je vive dans la chair, je ne saurais dire ce que je dois préférer.

Philippiens 1 : 22

22

23

Northwest Territories Legislative Building




Legislature



Northwest Territories

Mace



Je suis pressé des deux côtés: j'ai le désir de m'en aller et d'être avec Christ, ce qui de beaucoup est le meilleur;
Philippiens 1 : 23

24

mais à cause de vous il est plus nécessaire que je demeure dans la chair.
Philippiens 1 : 24

25

Northern Frontier Visistor's Center



Northern Frontier Visistor's Center

Et je suis persuadé, je sais que je demeurerai et que je resterai avec vous tous, pour votre avancement et pour votre joie dans la foi,
Philippiens 1 : 25

26

afin que, par mon retour auprès de vous, vous ayez en moi un abondant sujet de vous glorifier en Jésus Christ.
Philippiens 1 : 26

27



Prince of Wales Northern Heritage Cultural Center



Prince of Wales Northern Heritage Cultural Center

Seulement, conduisez-vous d'une manière digne de l'Évangile de Christ, afin que, soit que je vienne vous voir, soit que je reste absent, j'entende dire de vous que vous demeurez fermes dans un même esprit, combattant d'une même âme pour la foi de l'Évangile, Philippiens 1 : 27

sans vous laisser aucunement effrayer par les adversaires, ce qui est pour eux une preuve de perdition, mais pour vous de salut; Philippiens 1 : 28



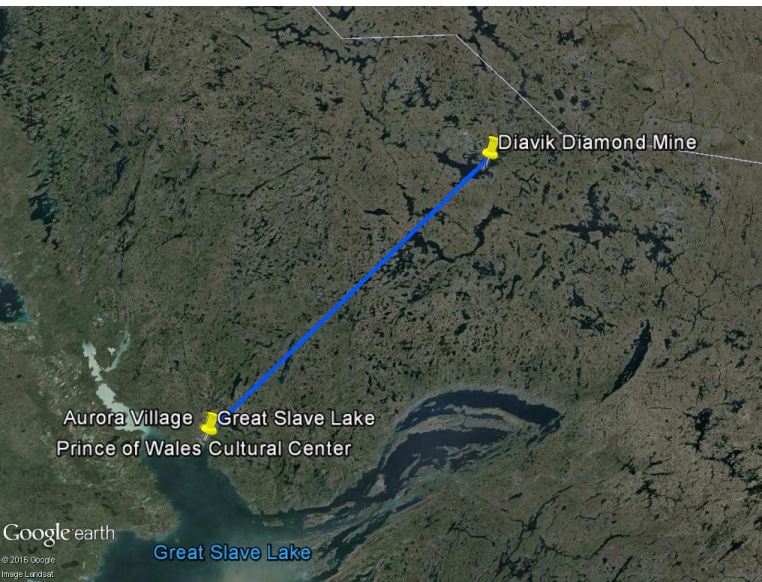
Yellowknife



Activities in Yellowknife


et cela de la part de Dieu, car il vous a été fait la grâce, par rapport à Christ, non seulement de croire en lui, mais encore de souffrir pour lui, Philippiens 1 : 29

en soutenant le même combat que vous m'avez vu soutenir, et que vous apprenez maintenant que je soutiens. Philippiens 1 : 30



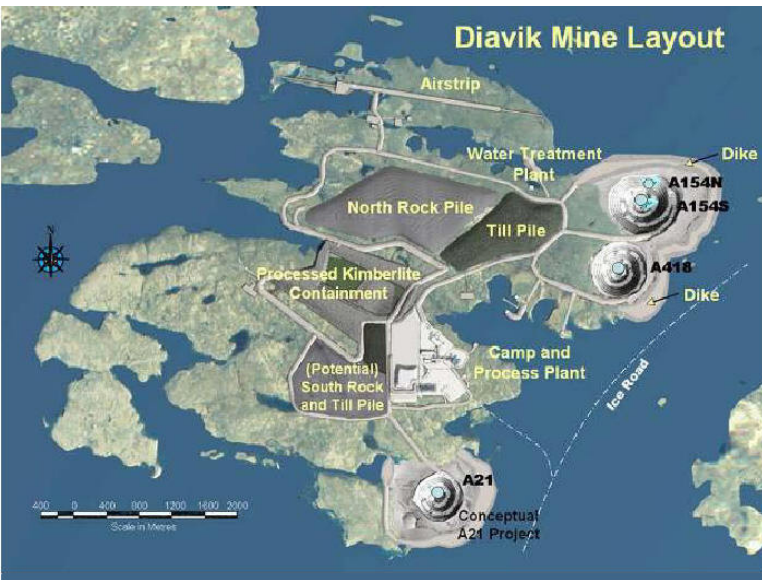
Chapter 2 Si donc il y a quelque consolation en Christ, s'il y a quelque soulagement dans la charité, s'il y a quelque union d'esprit, s'il y a quelque compassion et quelque miséricorde, Philippiens 2 : 1

rendez ma joie parfaite, ayant un même sentiment, un même amour, une même âme, une même pensée. Philippiens 2 : 2



Ne faites rien par esprit de parti ou par vaine gloire, mais que l'humilité vous fasse regarder les autres comme étant au-dessus de vous-mêmes. Philippiens 2 : 3

Que chacun de vous, au lieu de considérer ses propres intérêts, considère aussi ceux des autres. Philippiens 2 : 4



Ayez en vous les sentiments qui étaient en Jésus Christ,
Philippiens 2 : 5

lequel, existant en forme de Dieu, n'a point regardé comme
une proie à arracher d'être égal avec Dieu,
Philippiens 2 : 6

36

37




Mine's Airport

mais s'est dépouillé lui-même, en prenant une forme de
serviteur, en devenant semblable aux hommes; et ayant
paru comme un simple homme,
Philippiens 2 : 7

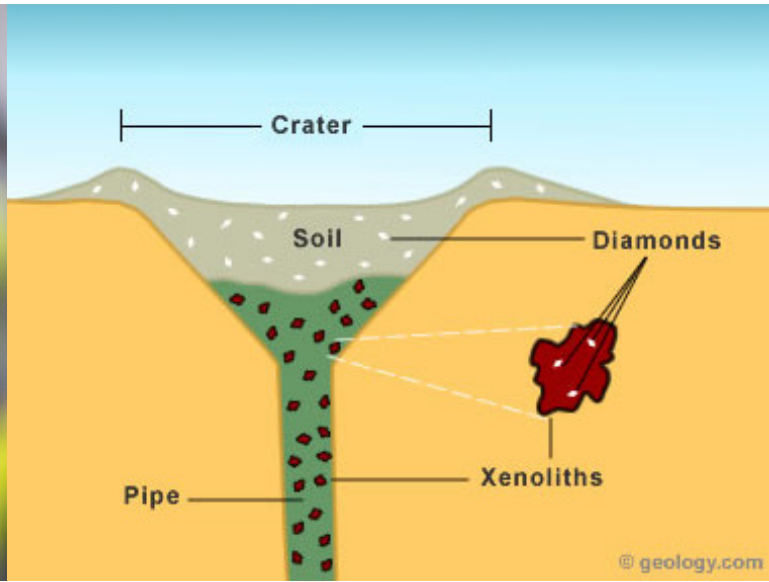
il s'est humilié lui-même, se rendant obéissant jusqu'à la
mort, même jusqu'à la mort de la croix.
Philippiens 2 : 8

38

39



Communication System



C'est pourquoi aussi Dieu l'a souverainement élevé, et lui a donné le nom qui est au-dessus de tout nom,
Philippiens 2 : 9

40

afin qu'au nom de Jésus tout genou fléchisse dans les cieux, sur la terre et sous la terre,
Philippiens 2 : 10

41



et que toute langue confesse que Jésus Christ est Seigneur, à la gloire de Dieu le Père.
Philippiens 2 : 11

42



Ainsi, mes bien-aimés, comme vous avez toujours obéi, travaillez à votre salut avec crainte et tremblement, non seulement comme en ma présence, mais bien plus encore maintenant que je suis absent;
Philippiens 2 : 12

43



Mining Equipment



car c'est Dieu qui produit en vous le vouloir et le faire,
selon son bon plaisir.

Philippiens 2 : 13

44

Faites toutes choses sans murmures ni hésitations,
Philippiens 2 : 14

45



Diavik Underground Miners



Emergency escape to get to
the levels above or below

afin que vous soyez irréprochables et purs, des enfants de
Dieu irrépréhensibles au milieu d'une génération perverse
et corrompue, parmi laquelle vous brillez comme des
flambeaux dans le monde,

Philippiens 2 : 15

46

portant la parole de vie; et je pourrai me glorifier, au jour
de Christ, de n'avoir pas couru en vain ni travaillé en vain.

Philippiens 2 : 16

47



Blasted Kimberlite




Diavik Underground Miners

Et même si je sers de libation pour le sacrifice et pour le service de votre foi, je m'en réjouis, et je me réjouis avec vous tous.

Philippiens 2 : 17

Vous aussi, réjouissez-vous de même, et réjouissez-vous avec moi.

Philippiens 2 : 18



J'espère dans le Seigneur Jésus vous envoyer bientôt Timothée, afin d'être encouragé moi-même en apprenant ce qui vous concerne.

Philippiens 2 : 19



Car je n'ai personne ici qui partage mes sentiments, pour prendre sincèrement à coeur votre situation;

Philippiens 2 : 20



High Quality
Rough Cut
Diamonds



tous, en effet, cherchent leurs propres intérêts, et non ceux de Jésus Christ.


Philippiens 2 : 21

52

Vous savez qu'il a été mis à l'épreuve, en se consacrant au service de l'Évangile avec moi, comme un enfant avec son père.

Philippiens 2 : 22

53



J'espère donc vous l'envoyer dès que j'apercevrai l'issue de l'état où je suis;

Philippiens 2 : 23

54

et j'ai cette confiance dans le Seigneur que moi-même aussi j'irai bientôt.

Philippiens 2 : 24

55

Diavik Underground Drill



**FAR Heaters
Diavik Diamond Mine**

J'ai estimé nécessaire de vous envoyer mon frère Épaphrodite, mon compagnon d'oeuvre et de combat, par qui vous m'avez fait parvenir de quoi pourvoir à mes besoins.
Philippiens 2 : 25

56

Car il désirait vous voir tous, et il était fort en peine de ce que vous aviez appris sa maladie.
Philippiens 2 : 26

57



**Diavik
Environmental
Protection**

Il a été malade, en effet, et tout près de la mort; mais Dieu a eu pitié de lui, et non seulement de lui, mais aussi de moi, afin que je n'eusse pas tristesse sur tristesse.
Philippiens 2 : 27

58

Je l'ai donc envoyé avec d'autant plus d'empressement, afin que vous vous réjouissiez de le revoir, et que je sois moi-même moins triste.
Philippiens 2 : 28

59



Recevez-le donc dans le Seigneur avec une joie entière, et honorez de tels hommes. Philippiens 2 : 29

60



Car c'est pour l'oeuvre de Christ qu'il a été près de la mort, ayant exposé sa vie afin de suppléer à votre absence dans le service que vous me rendez. Philippiens 2 : 30

61

Φιλίπποις 1-2 SBLGNT



Yellowknife, Canada



This year, for the fourth language, we have provided an edition of the original Greek language. Once you have learned the passages using these pictures in your preferred modern language, you can leverage that knowledge to help you learn Greek, and become familiar with the Bible in its original language.

To learn and retain the understanding of New Testament Greek, it is very helpful to read it out loud to yourself. Think about its meaning and meditate upon it using Greek words. The Greek New Testament available from <http://www.laparola.net/greco/index.php> has nice features. Mouse over a word and you see the grammatical structure of the word. Click on the word for various meanings. When viewing a particular Scriptural segment, notice the audio section. From this, learn the proper pronunciation.

Another useful site with original language help is <http://biblehub.com/>

Here are a couple Greek grammar books to consider:

New Testament Greek For Beginners, 1951
by J. Gresham Machen

A Concise Exegetical Grammar of New Testament Greek
Dec 21, 2012
by J. Harold Greenlee and First Fruits Press

To help you understand textual criticism, the rules and methods of approaching the content of the original documents is:

Introduction to New Testament Textual Criticism Paperback – October 1, 1993 by J. Harold Greenlee (Author)

It is our hope and prayers that this will help you learn more completely more of God's Word.
Bill and Shelley Houser

Φιλίπποις 1-2 SBLGNT



Unit P17E

Philippians 1-2

Bill and Shelley Houser

<http://www.ReadyAnswers.org>




Yellowknife, Canada



The following scripture quotations are from the SBL Greek New Testament (SBLGNT <http://sblgnt.com>). Copyright ©2010 Society of Biblical Literature (<http://www.sbl-site.org>) and Logos Bible Software (<http://www.logos.com>.)

1



Κεφαலைο 1 Παυλος και Τιμοθεος δουλοι Χριστου
Ιησου πασιν τοις αγιοις εν Χριστω Ιησου τοις ουσιν
εν Φιλιπποις συν επισκοποις και διακονοις·

ΠΡΟΣ ΦΙΛΙΠΠΗΣΙΟΥΣ 1:1

χαρις υμιν και ειρηνη απο θεου πατρος ημων και
κυριου Ιησου Χριστου.

ΠΡΟΣ ΦΙΛΙΠΠΗΣΙΟΥΣ 1:2



Ευχαριστω τω θεω μου επι παση τη μνεια υμων
 ΠΡΟΣ ΦΙΛΙΠΠΗΣΙΟΥΣ 1:3

4

παντοτε εν παση δεησει μου υπερ παντων υμων, μετα
 χαρας την δεησιν ποιουμενος,
 ΠΡΟΣ ΦΙΛΙΠΠΗΣΙΟΥΣ 1:4

5



επι τη κοινωνια υμων εις το ευαγγελιον απο της
 πρωτης ημερας αχρι του νυν,
 ΠΡΟΣ ΦΙΛΙΠΠΗΣΙΟΥΣ 1:5


6

πεποιθως αυτο τουτο οτι ο εναρξαμενος εν υμιν εργον
 αγαθον επιτελεσει αχρι ημερας Χριστου Ιησου·
 ΠΡΟΣ ΦΙΛΙΠΠΗΣΙΟΥΣ 1:6

7



Looking South from
Old Town Yellowknife



καθως εστιν δικαιον εμοι τουτο φρονειν υπερ παντων υμων, δια το εχειν με εν τη καρδια υμας, εν τε τοις δεσμοις μου και εν τη απολογια και βεβαιωσει του ευαγγελιου συγκοινωνου μου της χαριτος παντας υμας οντας.
ΠΡΟΣ ΦΙΛΙΠΠΗΣΙΟΥΣ 1:7

μαρτυς γαρ μου ο θεος, ως επιποθω παντας υμας εν σπλαγχνοις Χριστου Ιησου.
ΠΡΟΣ ΦΙΛΙΠΠΗΣΙΟΥΣ 1:8

Yellowknife



Yellowknife



και τουτο προσευχομαι ινα η αγαπη υμων ετι μαλλον και μαλλον περισσευη εν επιγνωσει και παση αισθησει,
ΠΡΟΣ ΦΙΛΙΠΠΗΣΙΟΥΣ 1:9

εις το δοκιμαζειν υμας τα διαφεροντα, ινα ητε ειλικρινεις και απροσκοποι εις ημεραν Χριστου,
ΠΡΟΣ ΦΙΛΙΠΠΗΣΙΟΥΣ 1:10



Wildcat Cafe



πεπληρωμενοι καρπον δικαιοσυνης του δια Ιησου
Χριστου εις δοξαν και επαυον θεου.

ΠΡΟΣ ΦΙΛΙΠΠΗΣΙΟΥΣ 1:11

Γινωσκειν δε υμας βουλομαι, αδελφοι, οτι τα κατ' εμε
μαλλον εις προκοπην του ευαγγελιου εληλυθεν,

ΠΡΟΣ ΦΙΛΙΠΠΗΣΙΟΥΣ 1:12

12

13



Dancing Moose Cafe

ωστε τους δεσμοις μου φανερους εν Χριστω γενεσθαι
εν ολω τω πραιτωριω και τοις λοιποις πασιν,

ΠΡΟΣ ΦΙΛΙΠΠΗΣΙΟΥΣ 1:13



Old Town
Yellowknife
Glassworks



και τους πλειονας των αδελφων εν κυριω πεποιθотας
τοις δεσμοις μου περισσοτερωσ τολμαν αφοβωσ τον
λογον λαλειν.

ΠΡΟΣ ΦΙΛΙΠΠΗΣΙΟΥΣ 1:14

14

15



Old Town Yellowknife Glassworks



Bush Pilots' Monument

Τινες μὲν καὶ διὰ φόβου καὶ ἐρίου, τινες δὲ καὶ δι' εὐδοκίαν τοῦ Χριστοῦ κηρύσσουσιν·
ΠΡΟΣ ΦΙΛΙΠΠΗΣΙΟΥΣ 1:15

16

οἱ μὲν ἐξ ἀγάπης, εἰδοτες ὅτι εἰς ἀπολογίαὶν τοῦ εὐαγγελίου κείμαι,
ΠΡΟΣ ΦΙΛΙΠΠΗΣΙΟΥΣ 1:16

17



Bush Pilots' Monument



οἱ δὲ ἐξ ἐριθείας τοῦ Χριστοῦ καταγγέλλουσιν, οὐχ ἀγῶνως, οἰομενοὶ θλίψιν ἐγείρειν τοῖς δεσμοῖς μου.
ΠΡΟΣ ΦΙΛΙΠΠΗΣΙΟΥΣ 1:17

18

τί γὰρ; πλὴν ὅτι παντὶ τρόπῳ, εἴτε προφασεῖ εἴτε ἀληθείᾳ, Χριστὸς καταγγέλλεται, καὶ ἐν τούτῳ χαίρω· ἀλλὰ καὶ χαρήσομαι,
ΠΡΟΣ ΦΙΛΙΠΠΗΣΙΟΥΣ 1:18

19



οιδα γαρ οτι τουτο μοι αποβησεται εις σωτηριαν δια της υμων δεησεως και επιχορηγιας του πνευματος Ιησου Χριστου, ΠΡΟΣ ΦΙΛΙΠΠΗΣΙΟΥΣ 1:19

κατα την αποκαραδοκιαν και ελπιδα μου οτι εν ουδενι αισχυνηθησομαι, αλλ' εν παση παρρησια ως παντοτε και νυν μεγαλυνηθησεται Χριστος εν τω σωματι μου, ειτε δια ζωης ειτε δια θανατου.

ΠΡΟΣ ΦΙΛΙΠΠΗΣΙΟΥΣ 1:20

20

21



εμοι γαρ το ζην Χριστος και το αποθανειν κερδος. ΠΡΟΣ ΦΙΛΙΠΠΗΣΙΟΥΣ 1:21

ει δε το ζην εν σαρκι, τουτο μοι καρπος εργου— και τι αιρησομαι ου γνωριζω.

ΠΡΟΣ ΦΙΛΙΠΠΗΣΙΟΥΣ 1:22

22

23

Northwest Territories Legislative Building




Legislature



Northwest Territories

Mace



*συνεχομαι δε εκ των δυο, την επιθυμιαν εχων εις το
αναλυσαι και συν Χριστω ειναι, πολλω γαρ μαλλον
κρεισσον,*

ΠΡΟΣ ΦΙΛΙΠΠΗΣΙΟΥΣ 1:23

*το δε επιμενειν εν τη σαρκι αναγκαιοτερον δι' υμας.
ΠΡΟΣ ΦΙΛΙΠΠΗΣΙΟΥΣ 1:24*

Northern Frontier Visistor's Center



Northern Frontier Visistor's Center

*και τουτο πεποιθως οιδα οτι μινω και παραμεινω
πασιν υμιν εις την υμων προκοπην και χαραν της
πιστewς,*

ΠΡΟΣ ΦΙΛΙΠΠΗΣΙΟΥΣ 1:25

*ινα το καυχημα υμων περισσευη εν Χριστω Ιησου εν
εμοι δια της εμης παρουσιας παλιν προς υμας.
ΠΡΟΣ ΦΙΛΙΠΠΗΣΙΟΥΣ 1:26*



Prince of Wales Northern Heritage Cultural Center



Prince of Wales Northern Heritage Cultural Center

Μονον αξιως του ευαγγελιου του Χριστου πολιτευεσθε, ινα ειτε ελθων και ιδων υμας ειτε απων ακουωτα περι υμων, οτι στηκετε εν ενι πνευματι, μια ψυχη συναθλουντες τη πιστει του ευαγγελιου,
ΠΡΟΣ ΦΙΛΙΠΠΗΣΙΟΥΣ 1:27

και μη πυρομενοι εν μηδειν υπο των αντικειμενων (ητις εστιν αυτοις ενδειξις απωλειας, υμων δε σωτηριας, και τουτο απο θεου,
ΠΡΟΣ ΦΙΛΙΠΠΗΣΙΟΥΣ 1:28



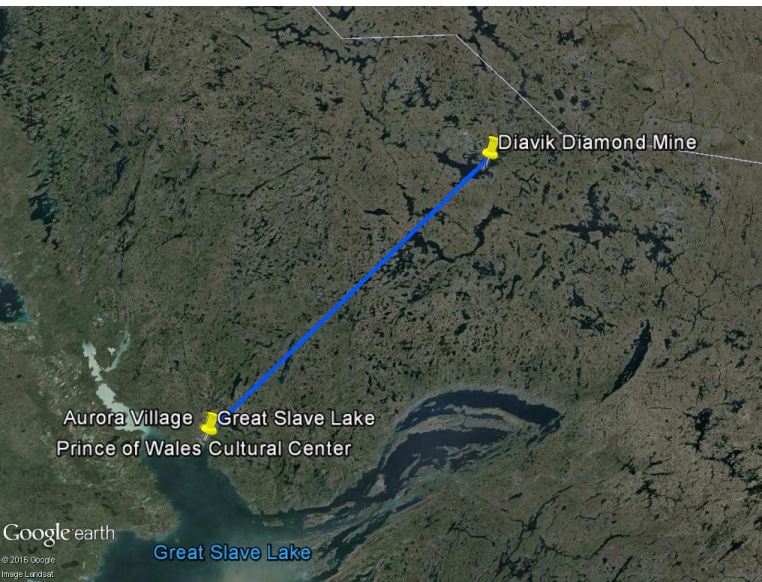
Yellowknife



Activities in Yellowknife

οτι υμιν εχαρισθη το υπερ Χριστου, ου μονον το εις αυτον πιστευειν αλλα και το υπερ αυτου πασχειν),
ΠΡΟΣ ΦΙΛΙΠΠΗΣΙΟΥΣ 1:29

του αυτου αγωνια εχοντες οιον ειδετε εν εμοι και νυν ακουετε εν εμοι.
ΠΡΟΣ ΦΙΛΙΠΠΗΣΙΟΥΣ 1:30



Κεφαலைο 2 *Ει τις ουν παρακλησις εν Χριστω, ει τι παραμυθιον αγαπης, ει τις κοινωνια πνευματος, ει τις σπλαγχνα και οικτιριμοι,*
ΠΡΟΣ ΦΙΛΙΠΠΗΣΙΟΥΣ 2:1

32

πληρωσατε μου την χαρην ινα το αυτο φρονητε, την αυτην αγαπην εχοντες, συμβυχοι, το εν φρονουντες,
ΠΡΟΣ ΦΙΛΙΠΠΗΣΙΟΥΣ 2:2

33



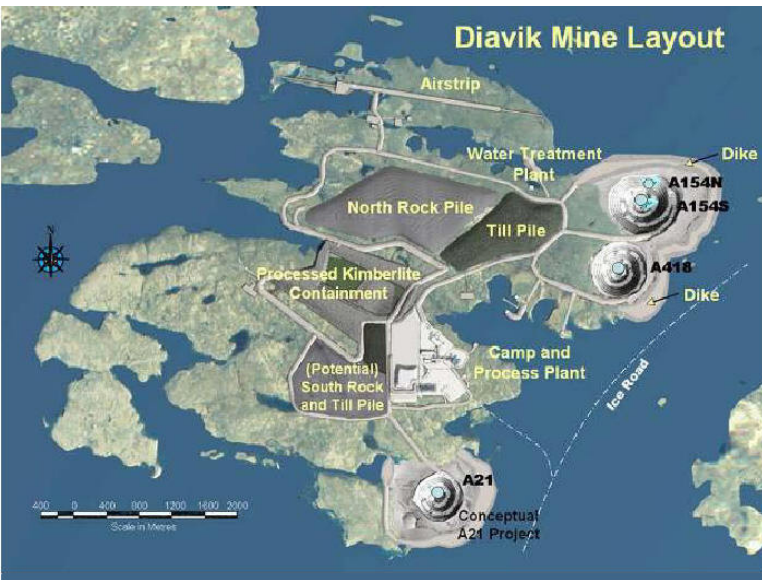
Diavik Diamond Mine

μηδεν κατ' εριθειαν μηδε κατα κενοδοξιαν, αλλα τη ταπεινοφροσυνη αλληλους ηγουμενοι υπερεχοντας εαυτων,
ΠΡΟΣ ΦΙΛΙΠΠΗΣΙΟΥΣ 2:3

34

μη τα εαυτων εκαστοι σκοπουντες, αλλα και τα ετερων εκαστοι.
ΠΡΟΣ ΦΙΛΙΠΠΗΣΙΟΥΣ 2:4

35



*τουτο φρονειτε εν υμιν ο και εν Χριστω Ιησου,
ΠΡΟΣ ΦΙΛΙΠΠΗΣΙΟΥΣ 2:5*

*ος εν μορφη θεου υπαρχων ουχ αρπαγμα τον ηγησατο το
ειναι ισα θεω,
ΠΡΟΣ ΦΙΛΙΠΠΗΣΙΟΥΣ 2:6*

36

37




Mine's Airport

*αλλα εαυτον εκεινωσεν μορφη δουλου λαβων, εν
ομοιωματι ανθρωπων γενομενος· και σχηματι ευρεθεις
ως ανθρωπος
ΠΡΟΣ ΦΙΛΙΠΠΗΣΙΟΥΣ 2:7*

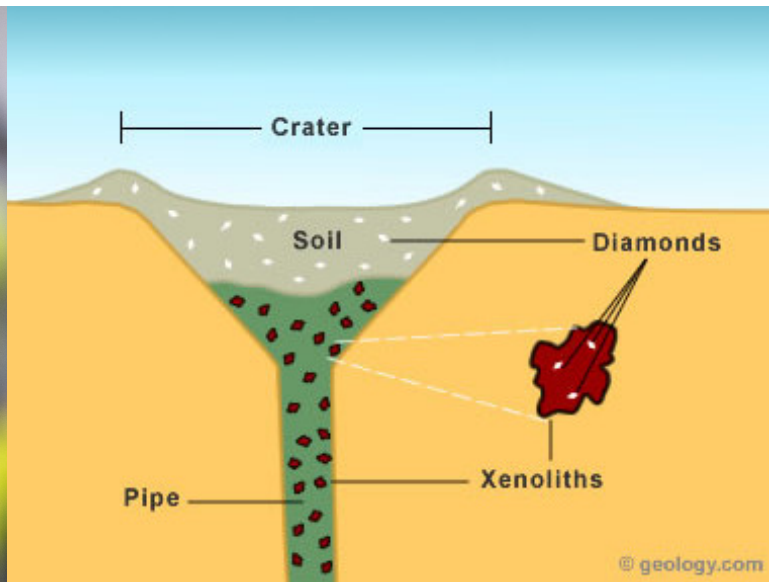
*εταπεινωσεν εαυτον γενομενος υπηκοος μεχρι
θανατου, θανατου δε σταυρου·
ΠΡΟΣ ΦΙΛΙΠΠΗΣΙΟΥΣ 2:8*

38

39



Communication System



διο και ο θεος αυτον υπερυψωσεν, και εχαρισατο αυτω το ονομα το υπερ παν ονομα,
ΠΡΟΣ ΦΙΛΙΠΠΗΣΙΟΥΣ 2:9

ινα εν τω ονοματι Ιησου παν γονυ καμψη επουρανιων και επιγειων και καταχθονιων,
ΠΡΟΣ ΦΙΛΙΠΠΗΣΙΟΥΣ 2:10



και πασα γλωσσα εξομολογησεται οτι κυριος Ιησους Χριστος εις δοξαν θεου πατρος.
ΠΡΟΣ ΦΙΛΙΠΠΗΣΙΟΥΣ 2:11



Ωστε, αγαπητοι μου, καθως παντοτε υπηκουσατε, μη ως εν τη παρουσια μου μονον αλλα ιυν πολλω μαλλον εν τη απουσια μου, μετα φοβου και τρομου την εαυτων σωτηριαν κατεργαζεσθε,
ΠΡΟΣ ΦΙΛΙΠΠΗΣΙΟΥΣ 2:12



Mining Equipment



θεος γαρ εστιν ο ενεργων εν υμιν και το θελειν και το ενεργειν υπερ της ευδοκιας.

ΠΡΟΣ ΦΙΛΙΠΠΗΣΙΟΥΣ 2:13

44

*Παντα ποιειτε χωρις γογγυσμων και διαλογισμων,
ΠΡΟΣ ΦΙΛΙΠΠΗΣΙΟΥΣ 2:14*

45



Diavik Underground Miners



Emergency escape to get to the levels above or below

*ινα γενησθε αμεμπτοι και ακεραιοι, τεκνα θεου
αμωμα μεσον γενεας σκολιας και διεστραμμενης, εν
οις φαινεσθε ως φωστηρες εν κοσμω*

ΠΡΟΣ ΦΙΛΙΠΠΗΣΙΟΥΣ 2:15

46

*λογον ζωης επεχοντες, εις καυχημα εμοι εις ημεραν
Χριστου, οτι ουκ εις κενον εδραμον ουδε εις κενον
εκοπιασα.*

ΠΡΟΣ ΦΙΛΙΠΠΗΣΙΟΥΣ 2:16

47



Blasted Kimberlite




Diavik Underground Miners

αλλα ει και σπενδομαι επι τη θυσια και λειτουργια της πιστεως υμων, χαιρω και συγχειρω πασιν υμων.

ΠΡΟΣ ΦΙΛΙΠΠΗΣΙΟΥΣ 2:17

το δε αυτο και υμεις χαιρετε και συγχειρετε μοι.

ΠΡΟΣ ΦΙΛΙΠΠΗΣΙΟΥΣ 2:18



Ελπιζω δε εν κυριω Ιησου Τιμοθεον ταχεως πεμψαι υμων, ινα καγω ενψυχω γρους τα περι υμων.

ΠΡΟΣ ΦΙΛΙΠΠΗΣΙΟΥΣ 2:19

ουδενα γαρ εχω ισοψυχον οστις γνησιως τα περι υμων μεριμνησει,

ΠΡΟΣ ΦΙΛΙΠΠΗΣΙΟΥΣ 2:20



High Quality
Rough Cut
Diamonds



οι παντες γαρ τα εαυτων ζητουσιν, ου τα Ιησου
Χριστου. ΠΡΟΣ ΦΙΛΙΠΠΗΣΙΟΥΣ 2:21

52

την δε δοκιμην αυτου γινωσκετε, οτι ως πατρι τεκνον
συν εμοι εδουλευσεν εις το ευαγγελιον.
ΠΡΟΣ ΦΙΛΙΠΠΗΣΙΟΥΣ 2:22

53



τουτον μεν ουν ελπίζω πεμφθαι ως αν αφιδω τα περι
εμε εξαυτης. ΠΡΟΣ ΦΙΛΙΠΠΗΣΙΟΥΣ 2:23

54

πεποιθα δε εν κυριω οτι και αυτος ταχεως ελευσομαι.
ΠΡΟΣ ΦΙΛΙΠΠΗΣΙΟΥΣ 2:24

55

Diavik Underground Drill



**FAR Heaters
Diavik Diamond Mine**

*Αναγκαιον δε ηγησαμην Επαφροδιτον τον αδελφον
και συνεργον και συστρατιωτην μου, υμων δε
αποστολον και λειτουργον της χρειας μου, πεμφθαι
προς υμας,*

ΠΡΟΣ ΦΙΛΙΠΠΗΣΙΟΥΣ 2:25

56

*επειδη επιποθων ην παντασ υμασ, και αδημουων διοτι
ηκουσατε οτι ησθενησεν.*

ΠΡΟΣ ΦΙΛΙΠΠΗΣΙΟΥΣ 2:26

57



**Diavik
Environmental
Protection**

*και γαρ ησθενησεν παραπλησιον θανατω· αλλα ο θεος
ηλεησεν αυτον, ουκ αυτον δε μονον αλλα και εμε, ινα
μη λυπην επι λυπην σχω.*

ΠΡΟΣ ΦΙΛΙΠΠΗΣΙΟΥΣ 2:27

58

*σπουδαιοτερως ουν επεμψα αυτον ινα ιδουτες αυτον
παλιν χαρητε καγω αλυποτερος ω.*

ΠΡΟΣ ΦΙΛΙΠΠΗΣΙΟΥΣ 2:28

59



*προσδεχέσθε ουν αυτον εν κυριω μετα πασης χαρας,
και τους τοιουτους εντιμους εχετε,
ΠΡΟΣ ΦΙΛΙΠΠΗΣΙΟΥΣ 2:29*

60



*οτι δια το εργον Χριστου μεχρι θανατου ηγγισεν,
παρβολευσαμενος τη ψυχη ινα αναπληρωση το υμων
υστερημα της προς με λειτουργιας.
ΠΡΟΣ ΦΙΛΙΠΠΗΣΙΟΥΣ 2:30*

61

Picture Sources

- p. 0 <http://www.pwnhc.ca/about/#14/62.4562/-114.3804> and <http://www.riotinto.com/media/photo-library-263.aspx?tx=97> Copyright ©2014 Rio Tinto Used by Permission
- p. 2 Paul and Timothy in Prison: <http://www.worldangelism.net/mentoring-in-the-new-testament/> on .s Map of Syria and Cilicia: Maps by Gordon Smith can be used without further permission. Please quote <http://www.ccel.org/bible/phillips/JBPhillips.htm> Focus on Philippi.
- p. 3 Google Earth view of USA, Canada, and Mexico
- p. 4 Map: <http://moving2canada.com/blog/living-in-yellowknife/>
- p. 5 Google Earth view, zooming in on Yellowknife, NWT, Canada.
- p. 6 Zooming in more on Yellowknife, Showing Old Town and New Town. Google Earth.
- p. 7 Satellite View of Yellowknife Old Town: Google Earth Maps.
- p. 8 Yellowknife Welcome Sign: <http://myroadtripcanada.blogspot.com/2014/01/yellowknife.html> Posted by Kayleigh Burgess

64

Picture Sources (Continued)

- p. 9 Houseboats in Harbor: <http://epicureandculture.com/a-trip-back-in-time-in-yellowknives-old-town/> Old Town as seen from Pilot's Monument. Photo courtesy of Judi Zienchuk.
- p. 10 Orange Houseboat: <https://www.flickr.com/photos/ansonchappell/4949722968> Photo by Anson Chappell
- p. 11 Wildcat Cafe Outside: <https://www.flickr.com/photos/cbweather/5612040229> Photo by Alan Sim
- p. 12 Wildcat Cafe Inside: <http://www.visityellowknife.com/member-information/wildcat-cafe> Photo by Fran Hurcomb
- p. 13 Dancing Moose Cafe Outside: Photo from Google Maps.
- p. 14 Dancing Moose Cafe Inside: <https://www.yelp.com/biz/dancing-moose-cafe-yellowknife>
- p. 15 Old Town Glassworks <http://www.oldtownglassworks.com/general.html> Outside: <http://www.oldtownglassworks.com/uploads/5/7/3/3/57336191/2070805.jpg> Old Town Glassworks sign: <http://www.oldtownglassworks.com/uploads/5/7/3/3/57336191/947505.jpg>

65

Picture Sources (Continued)

- p. 16 Old Town Glassworks Inside: <https://www.facebook.com/159059064189658/photos/a.250751671687063.54277.159059064189658/882564115172479/?type=3&theater> Photo from their Facebook page.
- p. 17 Bush Pilot's Monument Picture 1: 6. Bush Pilot's Monument at night: <https://www.flickr.com/photos/ansonchappell/8299231962> Photo by Anson Chappell.
- p. 18 Sign for Bush Pilot Monument: <https://www.flickr.com/photos/ansonchappell/4411820505> Photo by Anson Chappell.
- p. 19 Bullock's Bistro Outside: <https://www.yelp.com/biz/photos/bullocks-bistro-yellowknife?select=MUMegrJya4jjsc2rjWbLxg> Photo by Tsuyoshi C.
- p. 20 Bullock's Bistro Inside: https://www.yelp.com/biz/photos/bullocks-bistro-yellowknife?select=QJyvW_1IqbxJdb7Ve3qfA Photo by Michelle T.
- p. 21 Showing the New Town area: Google Earth.
- p. 22 Ragged Ass Road Bear: <https://www.flickr.com/photos/mastermaq/4238831997> Photo by Mack Male

66

Picture Sources (Continued)

- p. 23 House on Ragged Ass Road: <https://www.flickr.com/photos/ansonchappell/7811018388> Photo by Anson Chappell
- p. 24 Legislative Assembly Building Outside: https://upload.wikimedia.org/wikipedia/commons/9/95/Northwest_Territories_Legislative_Building.jpg Aerial view: <https://twitter.com/assemblynwt>
- p. 25 Legislative Assembly Building Inside <https://www.triphobo.com/places/yellowknife-canada> Mace: Mace of the Northwest Territories: https://upload.wikimedia.org/wikipedia/commons/d/dd/Mace_of_the_Northwest_Territories.jpg
- p. 26 Northern Frontier Visitor's Center Outside: <https://www.facebook.com/163871037005160/photos/a.447698751955719.103637.163871037005160/902395803152676/?type=3&theater>
- p. 27 Northern Frontier Visitor's Center Inside: <https://exploringculturesearchinglight.files.wordpress.com/2014/02/visitor-centre-interior.jpg>

67

Picture Sources (Continued)

- p. 28 Prince of Wales Northern Heritage Cultural Center Outside: <https://twitter.com/nrthrnheritage> Aurora Lights building posted April 5, 2016. and <http://www.pwnhc.ca/about/#14/62.4562/-114.3804> Dancing figure: <https://www.flickr.com/photos/raincoaster/6026553428> Photo by Lorraine Murphy
- p. 29 Prince of Wales Northern Heritage Cultural Center Inside: <https://twitter.com/nrthrnheritage> from post on March 26, 2015
- p. 30 -30 degree sign: <https://www.flickr.com/photos/juliaomatos/6161117980> Photo by Juliao Matos
- p. 31 Ice fishing: <https://www.flickr.com/photos/uselessnomore/6584876165> Photo by Scott Lough. Dog sled team: <https://www.flickr.com/photos/ansonchappell/7010166359> Photo by Anson Chappell.
- p. 32 Yellowknife to the Diavek Diamond Mine Google Maps.
- p. 33 Map of mine locations (US and Canada) <http://geology.com/articles/canada-diamond-mines/canada-diamond-mines-map-lg.gif> Say on the picture: Map of Divak Diamond Mine

68

Picture Sources (Continued)

- p. 39 Diavik Mine: <http://www.riotinto.com/media/photo-library-263.aspx?tx=219,13,97> Airplane and Runway worker: https://farm6.staticflickr.com/5153/14280474988_33c0916412.z.jpg?random=1464206357125 Copyright ©2014 Rio Tinto Used by Permission
- p. 40 Diavik communication system: https://farm4.staticflickr.com/3881/14280422689_5b53c68cf6.o.jpg Copyright ©2014 Rio Tinto Used by Permission
- p. 41 Illustration from Arkansas Diamond Crater of the same type of mine as is in Diavik: <http://geology.com/articles/crater-of-diamonds/diagram> is <http://geology.com/articles/crater-of-diamonds/lamproite-pipe.jpg>
- p. 42 Diavik heavy equipment: https://farm6.staticflickr.com/5545/14443951256_d5e208bfc.o.jpg Copyright ©2014 Rio Tinto Used by Permission
- p. 43 Trucks in mine: <https://www.flickr.com/photos/68308572@N00/4885027785> Photo by Chris Auld. Used by Permission.

70

Picture Sources (Continued)

- p. 34 Aerial map of the round pits: By NASA Landsat 8 image Public Domain, <https://commons.wikimedia.org/w/index.php?curid=34323992>
- p. 35 Aerial view showing 2 open pits. https://farm4.staticflickr.com/3802/12233967894_c2a739b44c.z.jpg?random=1464554379485 published on <http://www.riotinto.com/media/photo-library-263.aspx?tx=219,13,97> Copyright ©2014 Rio Tinto Used by Permission.
- p. 36 Layout of the mine published on <http://www.sec.gov/Archives/edgar/data/841071/000120445908000857/exh2.htm> as image <http://www.sec.gov/Archives/edgar/data/841071/000120445908000857/diavik6.jpg>
- p. 37 Original uploader to wikimedia was User:Trevor MacInnis at en.wikipedia Public Domain, <https://commons.wikimedia.org/w/index.php?curid=3308213>
- p. 38 Diavik Infrastructure Support Buildings: https://farm6.staticflickr.com/5493/14280605637_5cb619e128.o.jpg Copyright ©2014 Rio Tinto Used by Permission

69

Picture Sources (Continued)

- p. 44 Diavik Diamond Mine: Diavik underground drill: https://farm6.staticflickr.com/5521/14463693031_498b722c2e.o.jpg Copyright ©2014 Rio Tinto Used by Permission
- p. 45 Diavik Diamond Mine: Diavik underground drill: https://farm6.staticflickr.com/5521/14463693031_498b722c2e.o.jpg Copyright ©2014 Rio Tinto Used by Permission
- p. 46 17. Diavik Mine: https://farm3.staticflickr.com/2896/14467055055_e776925e14.z.jpg?random=1464209396777 published on <http://www.riotinto.com/media/photo-library-263.aspx?tx=219,13,97> Copyright ©2014 Rio Tinto Used by Permission
- p. 47 An escape man way to get to the levels above or below if you can't exit via the roadway: <https://www.facebook.com/photo.php?fbid=10152299309966975&set=a.10152299308346975.1073741830.571271974&type=3&theater> Posted by Marie Morck September 21, 2014
- p. 48 30. Diamond muck from blast: <https://www.flickr.com/photos/68308572@N00/6519366883/> Photo by Chris Auld. Used by Permission.

71

Picture Sources (Continued)

- p. 49 Diavik Three workers underground: image https://farm6.staticflickr.com/5516/14280471478_1e806a1f92_z.jpg?random=1464211164748 available from <http://www.riotinto.com/media/photo-library-263.aspx?y=1688#Copyright> ©2014 Rio Tinto Used by Permission
- p. 50 Diavik Processing Plant: https://farm6.staticflickr.com/5540/14465712932_da136fe6d1_z.jpg?random=1464212589480 available from https://farm6.staticflickr.com/5540/14465712932_111bd1d954_o.jpg Copyright ©2014 Rio Tinto Used by Permission
- p. 51 Diavik Mine: <http://www.riotinto.com/media/photo-library-263.aspx?tx=97#Copyright> ©2014 Rio Tinto Used by Permissions

72

Picture Sources (Continued)

- p. 56 Diavik Underground Drill: https://farm4.staticflickr.com/3690/12234023726_b14409c5f9_o.jpg available from <http://www.riotinto.com/media/photo-library-263.aspx?tx=97#Copyright> ©2014 Rio Tinto Used by Permission
- p. 57 FAR Heaters, Diavik Diamond Mine. The heaters at the fresh air raises. We try to keep the mine air at +4C, not an easy task when it is -40C. : <https://www.flickr.com/photos/68308572@N00/6860415229/> Photo by Chris Auld. Used by Permission.
- p. 58 Diavik Wind Turbine: https://farm3.staticflickr.com/2902/14465904144_ba17fa086b_o.jpg available from <http://www.riotinto.com/media/photo-library-263.aspx?tx=97#Copyright> ©2014 Rio Tinto Used by Permission
- p. 59 Diavik environmental protection. Revegetation studies are part of the mine's reclamation work: https://farm4.staticflickr.com/3840/14467059205_8ff9dd5e0c_o.jpg Copyright ©2014 Rio Tinto Used by Permission
- p. 60 Snow road: <http://www.advancedconstructiontechniques.com/what/diavik/diavik.01.jpg>

74

Picture Sources (Continued)

- p. 52 Rough-cut diamonds on white plate: https://farm9.staticflickr.com/8108/8641994351_d7112b6c6d_z.jpg?random=1464213791012 available from <http://www.riotinto.com/media/photo-library-263.aspx?y=3586> Copyright ©2014 Rio Tinto Used by Permission and Semi-cut diamonds: Another group of octahedral rough diamonds: <http://geology.com/articles/canada-diamond-mines/diamonds-from-the-diavik-mine.jpg> published on <http://geology.com/articles/canada-diamond-mines/> Photo courtesy of the Diavik Diamond Mine
- p. 53 Polished diamond: <http://www.riotinto.com/media/photo-library-263.aspx?tx=97> Copyright ©2014 Rio Tinto Used by Permission
- p. 54 Diavik Mines: Hand holding diamond: <http://www.cbc.ca/news/canada/north/n-w-t-s-diavik-mine-yields-one-of-canada-s-largest-diamonds-1.3347008> Photo submitted by Diavik Mines.
- p. 55 Diavik Diamond Mine: https://farm9.staticflickr.com/8383/8643094550_3db95acfa5_z.jpg?random=1464215103639 available from <http://www.riotinto.com/media/photo-library-263.aspx?tx=97#Copyright> ©2014 Rio Tinto Used by Permission

73

Picture Sources (Continued)

- p. 61 Truck on snow road: <http://www.riotinto.com/media/photo-library-263.aspx?tx=219,13,97> Copyright ©2014 Rio Tinto Used by Permission

75