

Colossians Colosenses Colossiens Κολοσσαεις

**1-2
NKJV**

**1-2
RVR95**

**1-2
LSG**

**1-2
SBLGNT**



**Banff
Canada**



We have assembled this work to further the kingdom of Jesus Christ. It is not our intention to infringe on the copyrights of anyone, and have diligently selected picture sources and Bible translations that permit them to be duplicated and re-distributed for non-commercial, educational purposes as packaged. If you own the copyright to any of these, and believe we are making them inappropriately available, please let us know and we will immediately remove the offending components. Credit information for each picture is given at the end of this book.

Except for the contributions of others, this work is licensed under the Creative Commons Attribution-ShareAlike License. A copy of this license is available from, <http://creativecommons.org/licenses/by-sa/4.0/> or by mail from Creative Commons, 559 Nathan Abbott Way, Stanford, California 94305, USA.

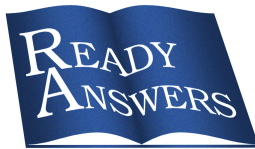
Scripture taken from the following translations:

New King James Version copyright © 1982 by Thomas Nelson. Used by permission.

Reina-Valera 95 © Sociedades Biblicas Unidas, 1995. Used by permission.

Louis Segond (LSG) translation.

SBL Greek New Testament (LBSGNT <http://sblgnt.com>). Copyright © 2010 Society of Biblical Literature (<http://www.sbl-site.org>) and Logos Bible Software (<http://www.logos.com>.)



Unit P17G

Colossians 1-2

Bill and Shelley Houser

Copyright © June 26, 2016

Ready Answers, William and Rochelle Houser, 2013 Old State Rt 66,
Newburgh, IN 47630, Phone: 812-858-9241

www.ReadyAnswers.org

CONTENTS

• English.....	page 5
• General Instructions.....	page 7
• Colossians 1-2 Study Guide.....	page 19
• Maps and Paths.....	page 20
• Handles.....	page 25
• Chapter Index.....	page 43
• Questions and Answers.....	page 49
• New King James Version.....	page 55
• Español.....	page 69
• Instrucciones Generales.....	page 71
• Guía Colosenses 1-2 Estudio.....	page 83
• Mapas y Rutas.....	page 84
• Pistas.....	page 89
• Índice Capítulo.....	page 107
• Preguntas y Respuestas.....	page 113
• Reina-Valera 1995.....	page 119
• Français.....	page 133
• Instructions Générales.....	page 135
• Guide d'étude Colossiens 1-2.....	page 147
• Cartes et Chemins.....	page 148
• Support.....	page 153
• Indice de Chapitre.....	page 173
• Questions et réponses.....	page 179
• Louis Segond.....	page 185
• Greek: ελληνικά.....	page 199
• SBLGNT 2010.....	page 203
• Picture Sources.....	page 217

Blank pages are included at the beginning and/or end of each Bible translation. These are available for you to write notes, review questions, etc. If you print these pages on colored paper, the sections will be easier to find.

Except for the Bible passages in blue text, the translations into Spanish and French were completed using <http://translate.google.com> to assist your understanding. The Bible quotations in black text should not be memorized, because they are Google's translations of the English NKJV. If you are willing to work with us on future lessons to provide a better translation, please contact us.

A excepción de los pasajes de la Biblia en el texto azul, pero la traducción al español y francés se terminaron usando <http://translate.google.com> para ayudar a su comprensión. Las citas de la Biblia en texto negro no deben ser memorizados, ya que son traducciones de la NVI Inglés de Google. Si usted está dispuesto a trabajar con nosotros en futuras lecciones para proporcionar una mejor traducción, por favor, póngase en contacto con nosotros.

A l'exception des passages de la Bible dans le texte en bleu, les traductions en espagnol et en français ont été réalisées en utilisant <http://translate.google.com> pour aider votre compréhension. Les citations de la Bible dans le texte noir ne devraient pas être mémorisés, car ils sont les traductions du LSG anglais de Google. Si vous êtes prêt à travailler avec nous sur les leçons à venir pour fournir une meilleure traduction, s'il vous plaît contactez-nous.

Colossians 1-2 NKJV



**Banff
Canada**



Instructions

Paul in St. Louis??

For last year's material, the book of Exodus was pretty easily illustrated according to the meaning of the verses, because it basically is a record of actual events that took place, and there are very specific details that can be pictured. For example, the children of Israel working on building cities (Pithom and Ramases); Moses being put into the basket, and then into the river; The plague of the frogs; etc. These are very concrete ideas and can be pictured in your head, and filed away on hooks in your memory with just a little practice. So, last year, we were able to make the verse pictures pretty well match the meaning of the verse. In the paragraphs below we will first share the challenges we see with this year's Bible passages and then explain how our materials address them.

I. Challenges with This Year's Bible Passages:

1. Most of the verses are fragments of sentences making it difficult to recall the correct fragment required to answer a question about a specific verse. Examples:

"According to Galatians 1:7, what did some people do? (2 points)" (answer: trouble you, want to pervert the gospel of Christ.)

"According to Galatians 1:7, fill in the blanks: 'which is not _____, but there are some that _____ you, and _____ to _____ the _____ of Christ.'"

Galatians 1:7 "Which is not another; but there are some that *trouble* you, and want to *pervert the gospel of Christ*."

2. The ideas are very abstract, and there are no easily recognizable symbols to picture these ideas or emotions. Examples of this are emphasized in the list below.

Philippians 1:30 "Having the same *conflict which you saw in me*, and now *hear is in me*."

Philippians 1:10 "That you may *approve the things that are excellent*; that you may be *sincere* and *without offense* till the *day of Christ*."

I Timothy 1:11 "According to the *glorious gospel* of the *blessed* God, which was *committed to my trust*."

There are also ideas and vices that could be pictured, like circumcision and adultery, but we really don't want to show those ideas in pictures.

3. The concepts in some verses are repeated multiple times within the same book and in other books which requires that the student knows not only the words of the verses but also their correct references. For example, consider this potential question: "According to Galatians 5:19, what vices should we avoid?" A similar set of vices found in Galatians 5:20-21, Ephesians 4:19, Ephesians 5:3, I Timothy 1:10, and many other similar verses.
4. Messages in these books don't follow a story which would otherwise be useful to know what part of the story is being referenced by the question. For example in Exodus, you might know that chapter 1 is the bondage of the Israelites, chapter 2 is Moses being born and growing up, chapters 3-4 is Moses by the burning bush, etc.

II. Our Solution

Most of the problems can be overcome if you can recite the verse by being given nothing more than its reference. So, we have designed a process to make this easier to achieve than you might otherwise think.

1. Each verse has a unique picture. This year we are not combining verses or splitting verses; so, you can count the pictures in your mind to help you determine the correct verse number.
2. The content of the pictures is organized by country, city, landmark, and then path or theme. This provides a way to index the chapters, since there is no story line to help with that natural progression. It also gives a concrete image to associate with abstract ideas that have no picture, and a way out of directly picturing the vices that we do not want to see. Since each verse has a different location, it also helps in keeping straight in your mind the verses that have similar content in their meanings.

Here is a brief, incomplete outline of how this year's books are pictured:

1. Country of USA: Galatians and Ephesians
 1. Galatians: City of St. Louis
 1. Chapter 1: Mississippi bridges
 1. Path from north to south following the flow of the river.
 2. Chapter 2: Bush Stadium
 3. Chapter 3: Old Courthouse
 4. etc.
 2. Ephesians: Washington DC
 2. Country of Canada: Philippians and Colossians
 3. Country of Mexico: 1 Timothy, 2 Timothy
3. Each phrase or significant word in a verse can be associated with an element of the picture. By having distinct elements to look at, we are more easily able to accurately recall the correct words, even when the meaning of the words are very similar.

IV. How to use the Study Guides:

1. Learn what city is associated with each book.

That way, when a question comes "According to **Galatians**" etc, you can immediately sort out which set of pictures is going to be used. You will know it is going to be the **St. Louis set**. (or whatever book is mentioned.)

2. Learn what the Chapter locations are with each book.

That way, when the question comes "According to **Galatians 5:.....**", you can immediately sort out the next level of pictures that is going to be used. You know it will be the **St. Louis Zoo**.

3. Learn the path around each chapter, or the order of the animals presented.

It is best if you can learn that for each verse, but even if you only learn every 5 or so really well, as bus stops, you won't need to go through the entire chapter to find the verse in your head. That way, when the question comes, "**According to Galatians 5:20.....**", you know that you are in the **St. Louis Zoo, and the picture is the angry ostrich**.

4. Learn the verses, by associating parts of the verse to the picture:

We have a demonstration of this on the website, in learning Psalm 91:11, but it can be done with any verse, and any picture. We also have a set of handles written out for our Unit K: The Seven Churches of Revelation, as examples of finding handles for pictures that don't correlate with the verse content: You can look at these examples here: <http://www.readyanswers.org/unit-k/RA-Kv06en-handles.pdf> The picture doesn't need to have an exact correlation with the words to be used. Just try to find some association in your mind with something in the picture. It can be really silly, and not realistic at all.

For Galatians 5:20, here is a sample set of Handles you can use to learn the verse:

Galatians 5:20 "idolatry, sorcery, hatred, contentions, jealousies, outbursts of wrath, selfish ambitions, dissensions, heresies."



This is a list of 9 things. Find 9 different things in the picture to associate with each item in the list.

1. idolatry: Look at the **tree** on the left of the picture. (Many of the descriptions of idol worship in the Bible are associated with groves of trees.)

2. sorcery: Look at the pattern of an **"x" on the fence** that is by the tree. ("X out" sorcery)

2. hatred: Look at the almost **overgrown bush** beside the x on the fence. (I hate to trim the bushes.)

3. contentions: Look at the **scratches along the brown back wall**. (Someone who had contentions scratched the back of the wall)

4. jealousies: Look at the **shadow of the bush** that is reflected on the wall. (The shadow is jealous of the bush...it's not quite as good as the bush)

5. outbursts of wrath: Look at the **angry ostrich** squawking at the giraffes: (He has an outburst of wrath.)

6. selfish ambitions: Look at the **ibex** (or whatever that striped animal with the horn is called:) (He wants to be better than everyone else.)

7. **dissentions:** Look at the **giraffe that is standing up** very tall in the picture. Imagine he is yelling back at the ostrich, with dissentions.

8. **heresies:** Look at the **other giraffe's ear**. (Is he hearing some heresies?)

5. **Read the verse, and look at each part of the picture while you say it's word or phrase.** It doesn't matter where you look, **as long as you pick something, and stick with it each time you say the verse.** Ideally, you would say it three times in a row before you stopped. Read it through 2-3 times per day for a few days, looking at the same spots each time you say the word or phrase. **Then try it by just looking at the spots on the picture,** without reading the words. Later, just **imagine the picture in your head,** without even looking at the picture. After a few more times of doing that, you will find that **you have memorized** that whole list of vices we should avoid, and in the right order.

Also, **you will have indexed in your mind** that this is **Galatians 5:20**, because it is in St. Louis, (Galatians), in the zoo (Chapter 5), and it is the 20th picture in this chapter. Plus, there is an angry ostrich to help you remember this list of similar vices (hatred, contentions, outbursts of wrath, and dissentions, are all pretty similar, with just varying nuances of meaning)

6. **Review** your verses once or twice a day, until you can say them easily. Then review them once a week for a while, and then at least once per month.
7. **Practice by testing yourself** (and your team members) on recalling which picture is associated with each verse. You will find that it will become very easy to recall with just a little practice. Then, spend some time associating parts of the pictures with the verse. You will be surprised and pleased at how easy it will be to memorize these books, and be well on your way to getting a first place ranking.

More Details on the Method, How it works, and some Examples:

Tour St. Louis, Missouri, to learn Galatians

For **Galatians**, come with us on a six-chapter tour of **St. Louis, Missouri, USA**. While you are learning Galatians, make connections in your mind with the chapter destinations, and associate the sequence of pictures along the path with the individual verse numbers.

Chapter 1: We start on a Mississippi River cruise, going downstream, noticing the **bridges** along the way.

Chapter 2: We cross the Poplar Street Bridge on our way to **Busch Stadium**, and enjoy a baseball game.

Chapter 3: Next we walk from Busch Stadium over to the **Old Courthouse**, the place where Dred Scott eventually won his emancipation.

Chapter 4 : We continue our tour with a short walk from the Old Courthouse to the **Arch**, seeing it in many different ways.

Chapter 5 : We take our flight from the Arch, and land at the **St. Louis Zoo** in Forest Park, where we have fun noticing the quirky traits or reputations of the animals in relation to some of the verses.

Chapter 6: We leave the zoo, and stroll around the rest of beautiful **Forest Park**.

Tour Washington, DC, to learn Ephesians

For **Ephesians**, come with us on a six-chapter fun and exciting trip to **Washington, DC, USA**. Again, make firm associations in your mind with the chapter destinations and sequence of buildings or landmarks along the way with the specific verses for each chapter.

Chapter 1: We start at the imposing **Capitol Building**, and go **down one side of the National**

Mall,

visiting each museum or Federal Building.

Chapter 2: We cross the street at the **Washington Monument**, and tour **up the other side of the National Mall**, visiting each Museum.

Chapter 3: We then take a short flight and take a tour of the **White House interior and lawns**.

Chapter 4: Next, we take a short drive over to the **National Cathedral**, and enjoy its wonderful architecture and beauty. Here we can correlate a bit of the verse to the surroundings, when possible.

Chapter 5: We then take a short drive over to the **National Arboretum**, and see the beautiful gardens and the columns that used to be in the first Capitol Building.

Chapter 6: We do a tour of some of the **great monuments** scattered around the monument basin and Arlington Cemetery, head back up to the **Peace Building** at the foot of the National Mall, and end again with the **Capitol Building**.

How this method will help you:

Example 1A: Similar Verses, Different Books:

After you've learned this sequence for these two books, you can quickly distinguish between **Galatians 5:19**, and **Ephesians 4:19**, which have similar references (both are verse 19, both books end in "ians", as opposed to the books of Timothy, and both of the chapters are located near the middle of the book). They also have very similar content: they list 3 or 4 vices each, and two of them are in common. Here are the verses:

1. Galatians 5:19: "Now the works of the flesh are evident, which are: adultery, fornication, uncleanness, lewdness,".
2. Ephesians 4:19 "who, being past feeling, have given themselves over to lewdness, to work all uncleanness with greediness."

And the question comes:

"According to Galatians 5:19, what vices in addition to lewdness should we avoid? Be specific."

After you've learned the picture sequences for these two books, and if you have a question about Galatians 5:19, immediately you can think:

1. **Galatians** is **St. Louis**.
2. **Chapter 5** is the **zoo**,
3. **Verse 19** is the alligators **leering at you**, surrounded by **muddy water**, so the verse is

' Now the works of the flesh are evident, which are: adultery, fornication, uncleanness, lewdness,".

You would not even consider Ephesians 4:19, even with the same vice "lewdness" being listed, because Ephesians is represented by Washington, DC, and the question asks which vices are listed in Galatians 5:19.

Example 1B: Similarly, if the question had been:

"According to Ephesians 4:19, what vices in addition to lewdness should we avoid? Be specific."

The thought process would then be:

1. **Ephesians** is **Washington, DC**.
2. **Chapter 4** is **The National Cathedral**.
3. **Verse 19** is the detail of the sculpture of **Judgment Day** on the outside of the building showing the **people being thrown into the flames**. Therefore, the verse is :

“Ephesians 4:19 'who, **being past feeling**, have given themselves over to **lewdness**, to work all **uncleanness** with **greediness**.””

You would not consider the verse in Galatians 5:19, because Galatians is represented by St. Louis, and Ephesians is represented by Washington, DC.

Example 2: Similar Verses, Same Book:

A. Some Correlation Between Picture and Verse:

Now let's look at the same question again: *"According to Galatians 5:19, what vices should we avoid? Be specific."*

There are three verses of vices all in a row in Galatians 5. Here they are:

Galatians 5:19 “Now the works of the flesh are evident, which are: adultery, fornication, uncleanness, lewdness,”

Galatians 5:20 “idolatry, sorcery, hatred, contentions, jealousies, outbursts of wrath, selfish ambitions, dissensions, heresies,”

Galatians 5:21 “envy, murders, drunkenness, revelries, and the like; of which I tell you beforehand, just as I also told you in time past, that those who practice such things will not inherit the kingdom of God.”

How can you be sure you remember the right verse in this cluster?

You can quickly find which set of vices they are, using the same thought process:

1. **Galatians** is **St. Louis**,
2. **Chapter 5** is the **zoo**,
3. **verse 19** is the **alligators leering at you, surrounded by muddy water**, so the verse is:

“Galatians 5:19 “Now the works of the flesh are evident, which are: **adultery, fornication, uncleanness, lewdness**,”

You would not get confused with verse 20 or 21, because verse 20 is the angry ostrich, which correlates a bit with the “hatred, contentions, jealousies, outbursts of wrath....” , and verse 21 is the snake, which correlates a bit with the idea of Satan being represented by a snake, and is going to remind you of the list of “envy, murders, drunkenness, revelries, and the like;....”.

Where there is a bit of a natural correlation with the verse, we have tried to make use of that extra handle. But, **in general, there is no direct correlation between the picture and the verse content**. The strength of this method is the **indexing capability of the locations**, and the correlation to the verses in the order of the path taken to get to the verse.

Example 3: No Correlation Between Picture and Verse, Only Path Dependent:

Let's try one that uses the path to help in the recall.

Question: According to Ephesians 2:6, what two things did God do for us? Be specific?

Here are the verses around Ephesians 2:6

“5 even when we were dead in trespasses, made us alive together with Christ (by grace you have been saved),
6 and raised **us** up together, and made **us** sit together in the heavenly *places* in Christ Jesus,
7 that in the ages to come He might show the exceeding riches of His grace in His kindness toward us in Christ Jesus.”

The thought process in finding the answer is then:

1. **Ephesians** is **Washington, DC**.
2. **Chapter 2** is the **second side of the Mall**.
3. **Verse 1** starts with the **Washington Monument**, and we are walking back up **toward the Capitol**.
4. **Verse 2** is the **outside** of the **US Dept. of Agriculture**.
5. There is **no inside picture** of the Dept. of Agriculture, and so we walk on **to the cluster of art museums by the Smithsonian Castle**.
6. The **first museum** we come to is the **outside of the Freer Gallery of Art**, which has three cement arches in the middle, and an arch-looking sculpture in front of it, for **Verse 3**.
7. **Verse 4** is the **Peacock Room inside** of the Freer Gallery of Art.
8. Then, for **verse 5**, we are going on to the **outside of the Arthur M. Sackler Building**, which has the two triangles on the roof, and the rhombus-shaped front windows, and the banners of cranes on the outside.
9. **Verse 6** is the **inside of the Arthur M. Sackler Building**, which is the **bronze plate**.
10. Therefore, the verse is “and raised **us** up together, and made **us** sit together in the heavenly *places* in Christ Jesus,”

The answer is 1. raised us up together, 2. made us sit together.

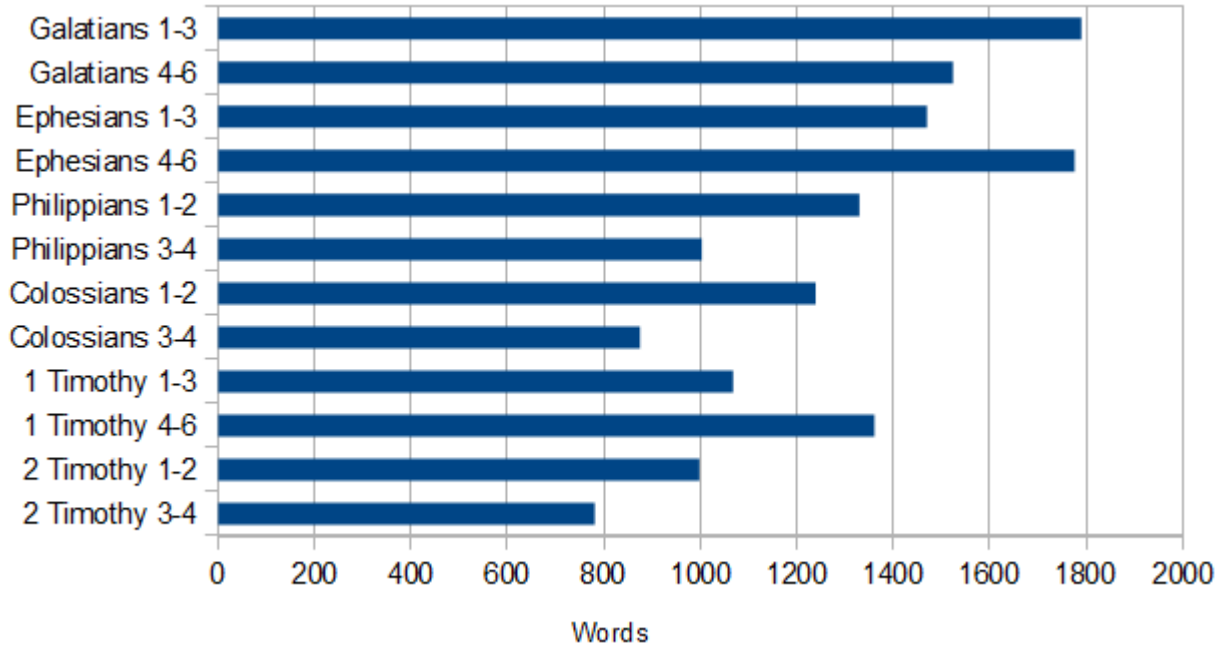
The picture has nothing to do with the contents of the verse, but it helps with the indexing of the verses. It may seem that this will take a long time to recall, but if you practice trying to recall verses in this way, it will become very quick. We suggest that you at least make very firm associations in your mind every 5 verses, and know the path well between the anchor points, so you don't need to run through the entire chapter to find the verse. It is best if you can make each verse directly associated with the place, but even knowing “bus stops” in between places can help you make the recall of the specific verse in question much easier.

Team Organization:

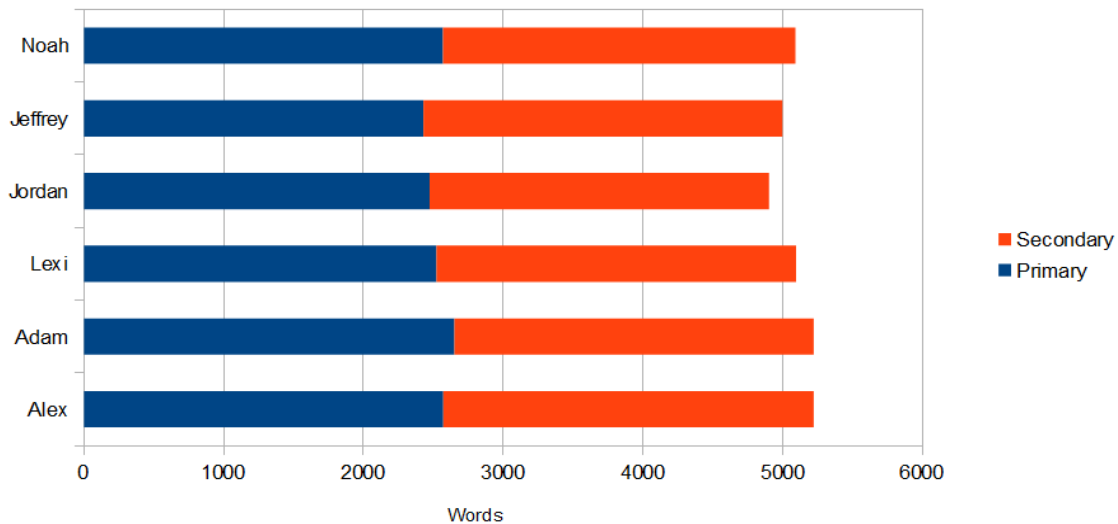
We are dividing the material into 12 segments. If the teams consist of 6 members, each member should learn at least 2 segments. If you want some overlap, consider the following example. Each team member is assigned as the primary person responsible for 2 segments (labeled with “1”) and is assigned secondary responsibility for an additional 2 segments (labeled with “2”). If you have a particularly skilled team member, he or she can be assigned more segments as tertiary responsibility, and all members should have copies of each of the 12 segment booklets, to at least be familiar with all of the books. With this approach, each question will be answerable by at least 2 people. This will help if a

member needs some assurance during the event, or is unable to participate.

When assigning books consider what groups will be together during study times and the skills of each student. The chart below shows the relative sizes of the segments to help you consider which ones to group together. You can see that some are much longer than others.



If your team members are all about equally skilled at learning the material, then you may want to assign non-consecutive segments to students so that you can make the amount each one needs to learn more similar in size as shown below.



To get this result, we created the table below to determine how many words each student will be expected to know, and to track who is responsible for each segment. We decided to assign each student similar-sized segments. For assigning secondary responsibility, we decided that Adam and Alex should back-up each other since they will be able to study together a lot without the other team members.

Segment	Words in Segment	Team Member					
		Alex	Adam	Lexi	Jordan	Jeffrey	Noah
Galatians 1-3	1790	1	2				
Galatians 4-6	1524			1			2
Ephesians 1-3	1470			2	1		
Ephesians 4-6	1776	2	1				
Philippians 1-2	1330					2	1
Philippians 3-4	1003			2	1		
Colossians 1-2	1239					2	1
Colossians 3-4	875	2	1				
1 Timothy 1-3	1068				2	1	
1 Timothy 4-6	1361				2	1	
2 Timothy 1-2	998			1			2
2 Timothy 3-4	781	1	2				
Words in #1 segments		2571	2651	2522	2473	2429	2569
Words in #2 segments		2651	2571	2473	2429	2569	2522
Total Words	15215	5222	5222	4995	4902	4998	5091

The Memorization Method:

By using visual, auditory, and body-motion (kinetic) memory aids, which we call “handles”, you can get information to stick in your short-term memory. By reviewing the information on a regular basis, you can get the information to transfer to your long-term memory.

Steps:

1. Preview
2. Learn
3. Review

Step 1: Preview:

In this step, we recommend that you take a week or two to read through the segment book, at least once per day, and preferably in one sitting. This will help get the entire section into your mind as a large chunk. Try reading it out loud, so you can hear the words. Try reading it (or listening to it) while walking around, or doing some type of motion, like an exercise bike, etc. Different approaches work better for different people. In this preview step, it is best to look at the pictures, and decide where to focus for each phrase of the verses. These will become your handles to learn the verses later. You may also find it helpful to think of some rhyming words, or body motions that seem to go with the phrases, or ways to remember the sequences of verses. However, during this step, you should mainly focus on just getting familiar with the material you are going to learn.

Step 2: Learn

In this step, take each verse, and break it into phrases that are about 3-5 words long. As you get better at memorizing, these phrases can get longer and longer, (our record is about 18 words), but for the first few chapters, keep them short. Then, take a part of the picture, and find something in it to associate

with each phrase. Look and point to the picture while you say the first phrase 3 times. When you can say the first phrase perfectly, then start to learn the next phrase. Look and point to a different part of the picture that you are going to associate with the second phrase, and say the second phrase 3 times. When you can say the second phrase perfectly, then say the first and second phrases together, looking at the first part of the picture for the first phrase, and then the second part of the picture for the second phrase. If you are having difficulty joining the phrases together, then practice just the few words at the end of the first phrase, and the first few words of the second phrase together at least three times. Continue on in this manner, until you have learned each phrase in the verse, and tied them together in your mind.

Be creative in making and using handles. The more outrageous the handle, the more likely you will be able to remember it. It does not need to “make sense”, or be grammatically correct, etc. It just needs to help you remember the Bible verse.

So, for example, see the silly story for remembering the order of the names of the children of Israel that came into Egypt for Exodus 1:1-4, and the other silly baseball story for remembering the names of the inhabitants of the land of Caanan that God would drive out, in Exodus 3:8 and 3:17. These are located in the Chapter Questions and Handles section in last year's book for Exodus 1-4.

For using the picture, an example for Galatians 1:4 “who gave Himself for our sins, that He might deliver us from this present evil age, according to the will of our God and Father”

Break the verse into phrases of about 3-5 words per phrase.

- For the phrase, “who gave Himself for our sins”, look at the snow in the lower right (think of Jesus as our white spotless sacrifice) and the thorny bush (our sins).
- For the phrase, “that He might deliver us”, look at a portion of the shadow of the old chain of rocks bridge near the left corner of the picture and imagine they come from prison cell bars.
- For the phrase, “from this present evil age,” look at another part of the shadow that forms an “x” marking the current time.
- For the phrase, “according to the will of our God and Father,” find 2 separate places in the sky one to look at when saying “God” and another place for “Father”.

Whatever you choose to use, be sure you use it consistently as you are trying to learn the verse.

Try to set aside a few minutes each day to learn new verses, and review some of the older verses.

Step 3: Review

We have found that the newly learned verses need more review than verses that you have learned well a little earlier. It seems to work very well to have a Fibonacci-type review on the verses you learned. For a full discussion on the learning and review process, please download our Teacher's Guide from our website, <http://www.ReadyAnswers.org>.

It's Greek to Me!

This year, for the fourth language, we have provided an edition of the original Greek language. Once you have learned the passages using these pictures in your preferred modern language, you can leverage that knowledge to help you learn Greek, and become familiar with the Bible in its original language.

To learn and retain the understanding of New Testament Greek, it is very helpful to read it out loud to yourself. Think about its meaning and meditate upon it using Greek words. The Greek New Testament available from <http://www.laparola.net/greco/index.php> has nice features. Mouse over a word and you see the grammatical structure of the word. Click on the word for various meanings.

When viewing a particular Scriptural segment, notice the audio section. From this, learn the proper pronunciation.

Another useful site with original language help is <http://biblehub.com/>

Here are a couple Greek grammar books to consider:

New Testament Greek For Beginners, 1951
by J. Gresham Machen

A Concise Exegetical Grammar of New Testament Greek
Dec 21, 2012
by J. Harold Greenlee and First Fruits Press

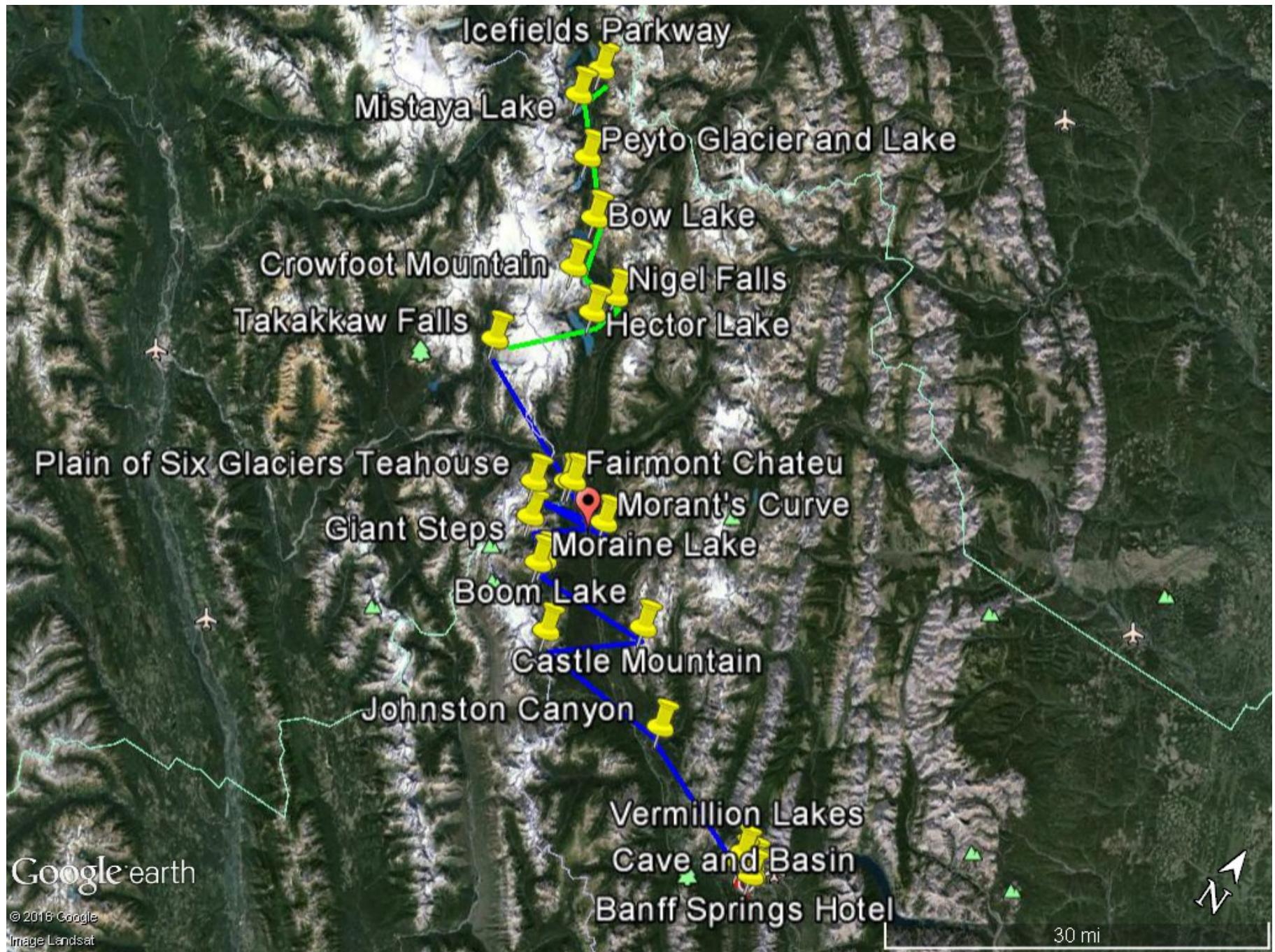
To help you understand textual criticism, the rules and methods of approaching the content of the original documents is:

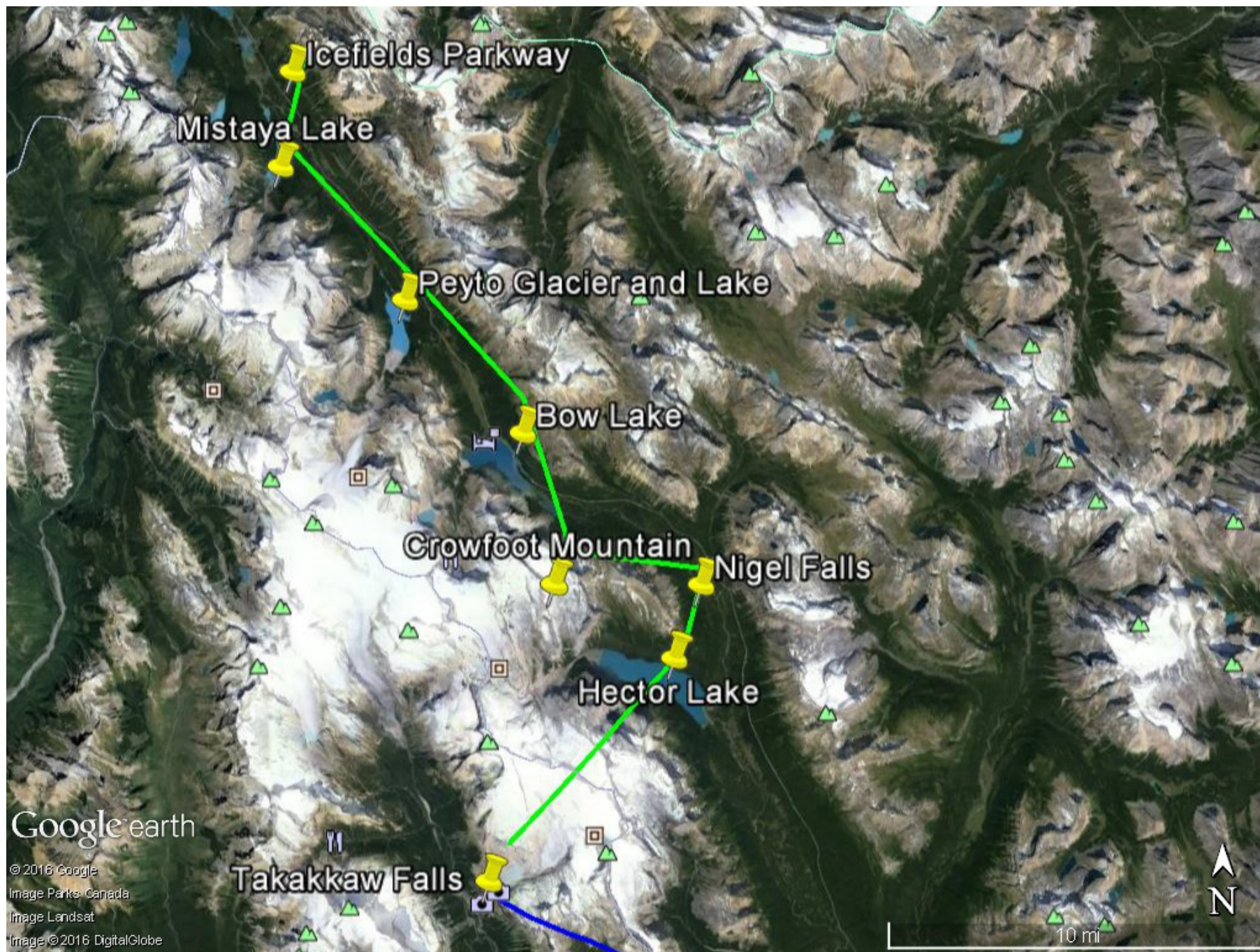
Introduction to New Testament Textual Criticism Paperback – October 1, 1993 by J. Harold Greenlee (Author)

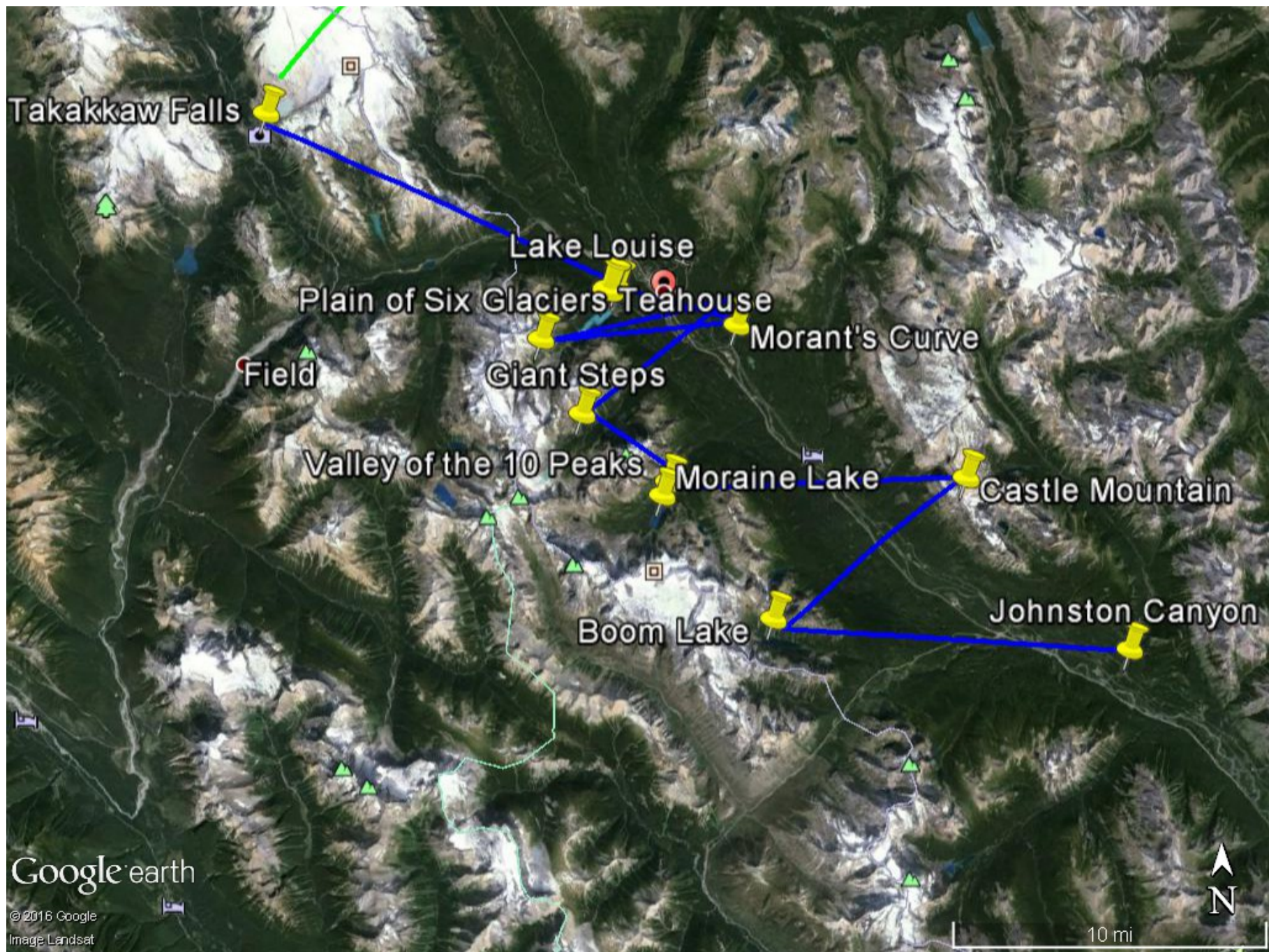
It is our hope and prayers that this will help you learn more completely more of God's Word.
Bill and Shelley Houser

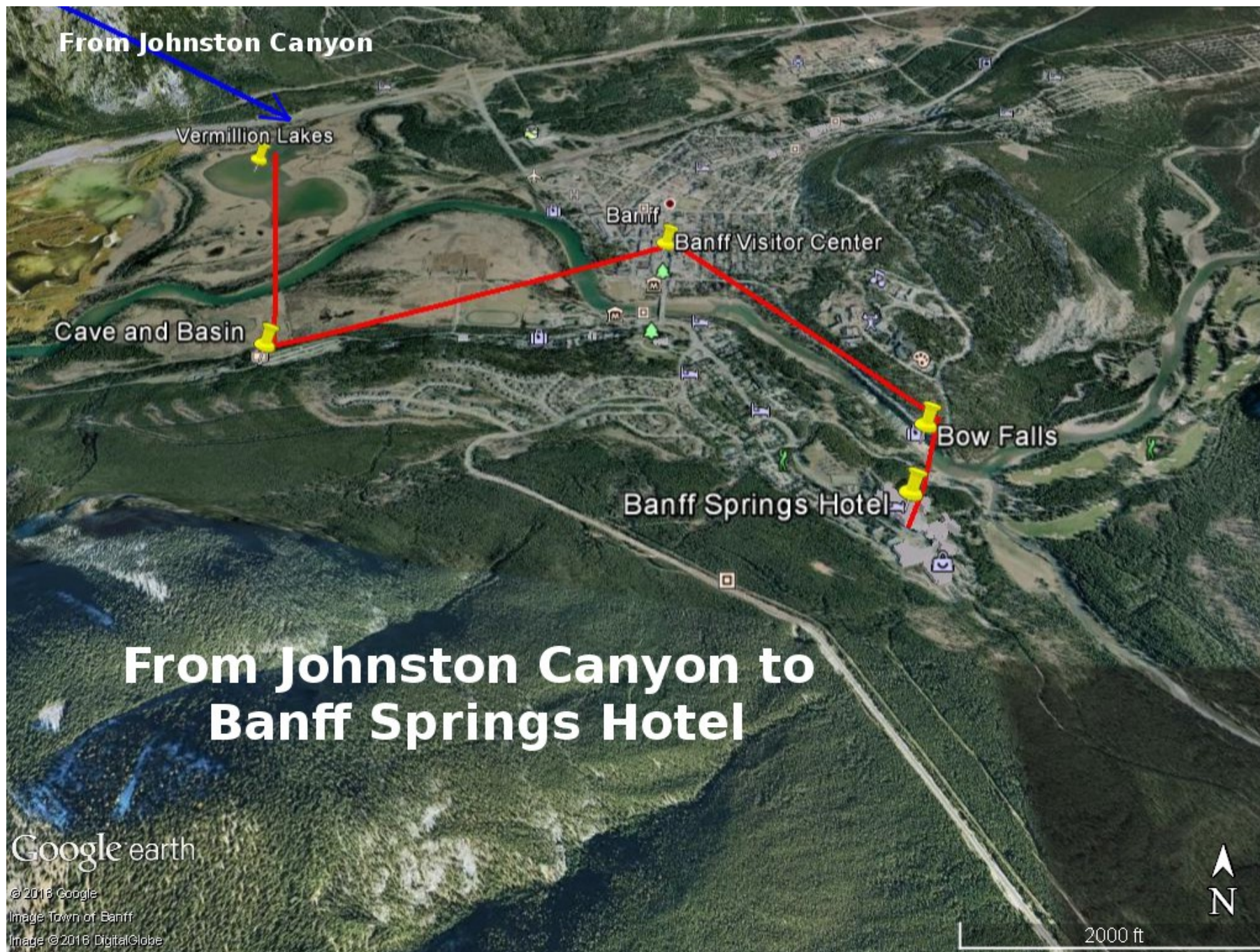
Colossians 1-2

Study Guide









From Johnston Canyon

Vermillion Lakes

Banff

Banff Visitor Center

Cave and Basin

Bow Falls

Banff Springs Hotel

From Johnston Canyon to Banff Springs Hotel

Google earth

© 2016 Google
Image Town of Banff
Image © 2016 DigitalGlobe



2000 ft

Colossians Chapters 1-2 Handles Sheet

Banff National Park, Canada

Chapter 1: Icefields Highway Through Banff National Park—29 Verses

Chapter 2: Wildlife in Banff National Park—23 Verses

Chapter 3: Banff Avenue, East Side of the 100 Block, Banff, Canada—25 Verses

Chapter 4: Banff Canada Day Parade 2011—18 Verses

Chapter 1: Icefields Parkway Through Banff National Park—29 Verses

For this chapter, we will provide full handles for each phrase of the verse, and some sort of organization on a path around the picture, like bottom to top, left to right, foreground to background, etc. We will also try to show you how we decide on the handles in the pictures, and a bit on testing the flow of the handles. For the next chapter, we will provide only one or two main handles for the verse, and let you practice coming up with the handles that work best for you for the rest of the phrases. This is easier than you might think. If you want to change what is here as our suggestions, please feel free to do so. Just find something in the picture to associate with each phrase. As you get better at memorizing, your phrases will get longer and longer, and you will need fewer handles in each picture. Are you ready? Let's begin.

1. Old Paul and Old Timothy:

Paul, an apostle of Jesus Christ by the will of God, and Timothy our brother,

For this one, we are going to look at the older man's face, for the word, "Paul,". Next, for the phrase, "an apostle of Jesus Christ", look at the older man's hand over his heart, for the word "apostle". He was doing this because he was truly converted in his heart to be an "apostle of Jesus Christ." During the course of these verses, there will be names for Jesus come up. My system is to try to find a tree, or cross shape in the picture to represent Jesus, and then, since sometimes there will be either "Jesus", "Christ", or "Lord" or "Savior", or any combination of these words, and in different word orders for different verses, my method is to try to find some kind of letter in the picture by where I assigned the area for Jesus, to remind me what is in the particular phrase. So, for this phrase, "apostle of Jesus Christ", since I can't see a tree, or a cross, I will look at Paul's arm that is covered in the black robe part, and notice the "J" made by his upper arm, elbow, and hand, to remind me of "Jesus." Next, I will look at Paul's other arm, in brown, from the shoulder to the wrist, and imagine a "C" there, for the word, "Christ". So, for the whole phrase, I will start by looking at the older man's face, for "Paul". Then move my eyes down to his hand on his heart, for the words, "an apostle". I will then trace out the "J" of his arm in the black robe for the words, "of Jesus", and then look over his other arm in brown, and trace out the "C" for "Christ". The next phrase is "by the will of God,". For phrases that have "God" in them, I try to look up in the sky. If there is another word like "Father", then I look for patterns in the clouds for "F"'s, etc.. Since this phrase only has one reference to God, but has the "WILL" of God, that might need another handle. So, look at Paul's hair, and see the little tuft that looks a bit like a "W", for the words "by the will", and then look at the bright spot in the sky for the phrase, "of God". So, try to tie those phrases together by looking at the hair tuft, and then at the sky, while saying the phrase, "by the will of God,". Now, look over at the younger man, for the phrase, "and Timothy our brother,". If you need another handle for the words "our brother", you can scoot your eyes down from his face, and look at his clasped hands, and imagine Timothy is praying for "our brother". Now, try to tie the entire verse together in your head by looking at the points in the picture while saying these phrases.

Old man's face, = “Paul”
old man's hand on chest, = “an apostle”
trace out “J” on black robe, = “of Jesus”
trace out “C” on brown robe, = “Christ”
tuft of hair “w”= “by the will”,
bright spot in sky, = “of God,”
young man's face, = “and Timothy”
young man's clasped hands = “our brother.”

2. Map of Colossae:

To the saints and faithful brethren in Christ who are in Colosse: Grace to you and peace from God our Father and the Lord Jesus Christ.

For this verse, we are going to start looking in the lower right corner, and continue around the picture in a counter-clockwise motion.

Start by looking at Judea in the lower right corner of the map, and think that is where Jesus was born (In Bethlehem of Judea), for the phrase, “To the saints”. Now, move up and look at Damascus, and remember that there were faithful brethren in Christ there where Paul was going to persecute, for the phrase, “and faithful brethren in Christ”. Now, look at the circled area for Colosse, for the phrase, “who are in Colosse: “. Now, look up to Galatia, and think of the “G” for Galatia, and the “G” for “Grace,” for the phrase, “Grace to you and peace”. Now, look at the northernmost part of the map, at the little blue section of the Aegean Sea, for the phrase, “from God our Father “ (Notice the blue circle is like a little “O”, for the word “our Father”,), Now, try to find some place over in the green section that will help you remember the phrase, “and the Lord Jesus Christ.” I try to look for “L”, “J”, and “C” in sequence, or else names of places on the map that start with those letters, to help me remember it is the phrase, “and the Lord Jesus Christ.” Find what works best for you.

3. Google Earth Maps of Canada, with Location of Banff National Park Marked.

We give thanks to the God and Father of our Lord Jesus Christ, praying always for you,

This picture is here to show you the location of Banff National Park.

For this verse, we need to have something to help us remember the differences between this verse and the last verse. Pay particular attention to the phrase, “to THE God AND Father”, and also the phrase, “of OUR Lord Jesus Christ”. Sometimes, learning one verse very much later than a similar one helps to keep it separate in your mind. So, if you need to learn this verse after a week or two from learning verse 3, then come back to this later.

I don't see any natural handles in this picture, so a strategy is just find items from left to right, or top to bottom, and just assign them to the verse phrases. They don't have to make sense, or have any other connection to the verse. So, since I usually look at the top of the picture for “God”, I will assign the white patch of ice (?) above the “Banff National Park, Canada” label to the phrase, “to the God and Father”. I also can look at the diagonal line pointing down to the marker for Banff as part of the Cross and think I am going to go to Canada for our US holiday of Thanksgiving. I am going to look at the “l” in “National” to remind me of the word “Lord”, and I see a bit of a “J” pattern in the white area between the k in “Park” to remind me of the word “Jesus”, and then use the “C” in Canada for “Christ”. Now, think of praying Always for a girl named “Alberta”, and look at the label for Alberta. Then, finally, looking at the Banff National Park marked spot on the map for the phrase, “for you”. So, for the first phrase, “We give thanks”, I will imagine myself driving up from Washington State, and going all the way up to British Columbia, for Thanksgiving. Now, the pattern flow is a bit like a capital “R”. You

can decide where you want to look for each of the phrases, that make sense to you, if you don't like this assignment. To recap for my assignments:

“We give thanks” = Starting at Washington State, and look up to British Columbia.

“to the God and Father” = White patch above “Banff National Park”.

“of our” = “o” in “National”

“Lord” = “l” in “National”

“Jesus” = “J in white spot between “National” and “Park”

“Christ,” = “C” in “Canada”

“praying always” = Look at “Alberta”

“for you,” = slide down the end of the white line to the spot marked for Banff National Park

4. Old-Style Map of Banff National Park, with the Icefields Parkway Marked. We are starting near point 12, and will end at Banff Springs Hotel, in Banff.

since we heard of your faith in Christ Jesus and of your love for all the saints;

This picture is included so you can see what is the area included in Banff National Park.

We will be looking from top to bottom in this picture. For the phrase, “since we heard of your faith”, look at the label on the left side of the picture for the Mistaya Canyon, and imagine someone standing on one of the mountain peaks and yelling out a sermon, and imagine hearing the echo that might be heard in a canyon. Next, look at the “C” shape in the land boundary made by Saskatchewan Crossing to Nigel Falls, for the phrase, “in Christ Jesus” (try to look for a slight “J” shape in the river patterns over by the Nigel Falls label for “Jesus”.) Now, scan your eyes down the rest of the map, and notice all the names of people, like Douglas, Louise, Silverton, Morant, etc, and imagine they are the names of all the saints, for the phrase, “and of your love for all the saints;”.

5. Google Earth Maps of the Sites We will Visit: Icefields Parkway to Banff Springs Hotel because of the hope which is laid up for you in heaven, of which you heard before in the word of the truth of the gospel,

This picture is here to show you all the spots we will visit during our time here in Chapter 1.

This is an overview of the entire park. The next picture is a close-up of the Icefields Highway to the Takakaw Falls. Since there will be several similar pictures of lakes, mountains, and glaciers, try to pay particular attention to the differences in the pictures, so you can make them useful index items for recalling the verses in the right order. If you don't want to use the names of the actual places we are going to associate with other verses for learning this verse, then look at the top glacier up by the Icefields Parkway, for the phrase, “because of the hope which is laid up for you in heaven,”. Then, look somewhere near the middle left side of the picture, and imagine it looks a bit like an ear, for the phrase, “of which you heard before”. Now, look near the bottom of the picture, maybe at the green jagged line above the “Google Earth” label, for the phrase, “in the word of the truth of the gospel,”.

6. Google Earth Maps of First Section: Icefields Parkway by Mistaya Lake to Hector Lake:(Green line)

which has come to you, as it has also in all the world, and is bringing forth fruit, as it is also among you since the day you heard and knew the grace of God in truth;

This picture is here to help you learn the first section of the index better. There will be three index sections in this chapter: The first section is in green, and goes from Mistaya Lake to Hector Lake, via the Icefields Parkway. In this section, you can see that the Peyto Glacier and Lake can be seen from the satellite. You will see a close-up view of this in verse 9 for the Peyto

Glacier, and verse 10 for Peyto Lake. Take a moment now to learn the verse numbers associated with the labels.

The Icefields Parkway is verse 7,

Mistaya Lake is verse 8,

Peyto Glacier is verse 9,

Peyto Lake is verse 10,

Bow Lake with Crowfoot Mountain is verse 11, (Later, there will be Bow Falls. It is not near the Bow Lake, but by the Banff Springs Hotel).

Nigel Falls is verse 12,

Hector Lake is verse 13,

and the next index picture is verse 14.

This verse is very similar to the last verse, so you may need to learn these farther apart than consecutively. There is a bit of a contrast with heaven/world between verse 5 and verse 6, but they both have the word “heard”, and “truth” in them. So, watch for these very similar ideas. Also, verse 5 has the phrase, “in the word”, and verse 6 has the phrase, “in all the world”. Also, since the pictures are similar, this might be more difficult to learn consecutively. Since you will want to know the bus stops well for this index picture, why not associate the phrases of this verse to these labels? It will help you get the right order in your mind. So, look at the Icefields Parkway, for the phrase, “which has come to you.”. Next, the Mistaya Lake for the phrase, “as it has also in all the world.”. Next for the Peyto Glacier and Lake stop, the phrase, “and is bringing forth fruit.”. Now, look at the Bow Lake pin for “as it is also among you since the day you heard” Slide your eyes over to Crowfoot Mountain for the phrase, “and knew”. Look at Nigel Falls for the phrase, “the grace of God”, and finally, look at Hector Lake for the phrase, “in truth;”

7. Glacier and Bridge on Icefields Parkway: (Looks like glacier is going over the Bridge) as you also learned from Epaphras, our dear fellow servant, who is a faithful minister of Christ on your behalf,

This is a picture of the Icefields Parkway, the highway that we will follow down to Banff Springs Hotel. I don't see any Sassafras trees here, but you can look at the group of trees in the lower right, and imagine they are sassafras trees. This might help you remember the man's name, “Epaphras”. Look there for the phrase, “as you also learned from Epaphras.”. Now, look at the group of tall Evergreen trees in the lower left part of the picture, and imagine there is a deer in that thicket, to remind you of the homonym “dear”, in this next phrase, “our dear fellow servant.”. Now, look at the bridge, and notice the “C” in the supports, and think that the supports need to be faithful on your behalf, or else the bridge would collapse, for the phrase, “who is a faithful minister of Christ on your behalf.”. If you need to have an extra handle for that phrase, then break it up by looking at the “C” in the support for the phrase, “who is a faithful minister of Christ”, and then look at the glacier, and notice half of it is above the bridge, and some of it is below the bridge, for the phrase, “on your behalf”.

8. Mistaya Valley with Waterfowl Lakes from Peyto Observation Point: Hazy, Mountains on both sides, small lake in middle
who also declared to us your love in the Spirit.

This is the first picture of mountains and lakes. Notice this one is pretty hazy, and you can think of that with the “Spirit”. This is also the actual Mistaya Canyon that we associated with someone shouting out a sermon from one side of the canyon, and hearing the echo, in verse 4. We will go in a zig-zag pattern across the Valley for this one. You can imagine someone standing on the left side, and declaring his love to you and your friend on the other side of the mountain, for the phrase, “who also declared to us”. Now, look at the other side of the valley, and look for the shadow on the right side of the mountain that looks like a heart. Associate the

heart shape shadow with the phrase, “[your love](#)”. Now, zig back over to the mountain on the right, and find the shadow that is shaped like a bird in flight, and think of the Holy Spirit looking like a dove at Jesus' baptism, for the phrase, “[in the Spirit.](#)”.

9. Peyto Glacier: Glacier pouring down into a very milky, turquoise lake. Small people on Glacier

[For this reason we also, since the day we heard it, do not cease to pray for you, and to ask that you may be filled with the knowledge of His will in all wisdom and spiritual understanding;](#)

This is the picture of the Peyto Glacier and Lake, which can be seen from the satellite index picture.

For this verse, the natural handle in the picture is the two groups of people who are hiking on the glacier. So, we will start up at the foreground of the picture, and look at items going down the glacier, until we get to the lake. Start by looking at the green spot up near the front of the picture for the phrase, “[For this reason we also,](#)”. Now, look at the group of very small people on the glacier at the left side, and imagine one group is Paul and Timothy, for the phrase, “[since the day we heard it,](#)”. Now, look at the other little tiny group of people by them, and imagine they are the people of Colossea, for the phrase, “[do not cease to pray for you,](#)”. Now look at the little white valley, and imagine it needs to be filled up, for the phrase, “[and to ask that you may be filled](#)”. Next, look at the patch of trees on the left side of the glacier, for the phrase, “[with the knowledge of His will](#)”, and next, look at the patch of trees on the right side of the glacier, for the phrase, “[in all wisdom](#)”. Finally, look at the end of the glacier, where it meets up with the lake, for the phrase, “[and spiritual understanding;](#)”.

10. Peyto Lake: Continuation of the lake in Verse 9 picture. Very milky, turquoise lake.

[that you may walk worthy of the Lord, fully pleasing Him, being fruitful in every good work and increasing in the knowledge of God;](#)

This is the continuation of the Peyto Lake from the last picture. Notice the very milky, turquoise water. This is how I can tell this is Peyto Lake by looking at it. The natural handle in this verse, is trying to find a walking path, for the phrase, “[that you may walk worthy of the Lord,](#)”, and looking at the trees, to remind you of the word, “[fruitful](#)”. You can also look from the bottom of the mountain to the top of the mountain, and ending at the sky, to remind you of the phrase, “[and increasing in the knowledge of God](#)”. So, now, since we have most of the phrases assigned, and sketched out, it looks like if we imagine swimming across the lake for the phrase, “[fully pleasing Him](#)”, we have a good path to follow around the picture. Let's check it out. Imagine we are going to start walking along the shore of the lake, starting at the bottom left side of the picture, and going to the little peninsula jutting out, for the phrase, “[that you may walk worthy of the Lord,](#)”. Now, imagine swimming across the lake to the other side, for the phrase, “[fully pleasing Him,](#)”. Now, imagine the trees on the other side of the lake are apple trees, and you are going to pick some apples, for the phrase, “[being fruitful in every good work](#)”. Now, imagine you are going to climb up to the top of the mountain. Move your eyes up the side of the mountain for the phrase, “[and increasing in the knowledge](#)”. Look up at the blue sky, or cloud at the top of the mountain, for the phrase, “[of God;](#)”.

11. Bow Lake with Crowfoot Mountain: Shallow Beach in foreground. Mountain rising out of Lake.

[strengthened with all might, according to His glorious power, for all patience and longsuffering with joy;](#)

This picture shows both the Bow Lake, and Crowfoot Mountain. In the index, for verse 6, it looks like these could be two separate verse numbers. However, there is just one verse for both of these landmarks. The mountain is shown on the map, so you can see where it is, and get the

perspective. The natural handle in this picture would be to use the mountain for either the first phrase, or the second phrase. So, let's start at the mountain, and work our way up to the front of the picture like this: For the first phrase, look at the mountain peak, and think of the strength and might it would take to move this mountain, for the phrase, "strengthened with all might,". Now, look at the base of the mountain, for the phrase, "according to His glorious power,". Now, think of trying to swim across this lake, how it would take patience and longsuffering. Move your eyes from the base of the mountain, across all the blue part of the water, for the phrase, "for all patience and longsuffering". Now, look at the shallow, brown water, and imagine you are very glad to get to shore after swimming across the lake, for the phrase, "with joy,".

12. Nigel Falls, Icefields Parkway: First falls of the chapter. Bridge at top of picture.
giving thanks to the Father who has qualified us to be partakers of the inheritance of the saints in the light.

This is the first picture of a waterfall in this chapter. There will be a total of 5 waterfalls in this chapter. For this picture, a natural handle might be looking at the waterfall, and think of being washed in the fountain, for the phrase, "who has qualified us to be partakers of the inheritance". And, a bright spot in the sky could be used for the phrase containing the word, "the light". So, let's use an "up, down, up" pattern in this picture. Look at the support of the bridge, and imagine a "F" (for "Father")in part of it, for the phrase, "giving thanks to the Father". Now, look down the falls, for the phrase, "who has qualified us to be partakers of the inheritance of the saints", and back up at the bright spot in the sky on the right side of the picture for the phrase, "in the light."

13. Hector Lake: Very gray water, gray hazy sunbeams on left, Prominant Evergreen on Right
He has delivered us from the power of darkness and conveyed us into the kingdom of the Son of His love,

This is the last picture from the index close-up for verse 6. I use the very gray water of the lake to identify Hector Lake, and the gray hazy sunbeams would work great as reminders of the phrases in this verse. So, look down at the very dark line of trees near the back of the lake, for the phrase, "He has delivered us from the power of darkness". Now, slide your eyes up the sunbeam, and imagine us being conveyed up to heaven on that sunbeam, for the phrase, "and conveyed us into the kingdom of the Son" (you can look where the brightest spot of the SUN is, to help you remember the SON.). Now, look for a heart shape in the clouds, for the phrase, "of His love,".

14. New Index Picture: From Takakkaw Falls to Johnston Canyon:
in whom we have redemption through His blood, the forgiveness of sins.

This is the second index picture. Take a minute now to learn the next sequence of pictures, and associate the verse numbers with the places.

Takikkaw Falls to Johnston Canyon Index = verse 14

Takikkaw Falls = verse 15

Lake Louise = verse 16

Morant's Curve = verse 17

Plain of Six Glaciers Teahouse = verse 18

Giant Steps Waterfall = verse 19

Lake Moraine and the Ten Peaks = verse 20

Castle Mountain = Verse 21

Boom Lake (with Castle Mountain) = Verse 22

Scan your eyes down through the index stops as you say this verse: [“in whom we have redemption through His blood, the forgiveness of sins.”](#)

15. Takakkaw Falls: Second Waterfall. Very tall, narrow falls, brown, rocky mountain on each side. [He is the image of the invisible God, the firstborn over all creation.](#)

This is the second waterfall. For this one, we will be scanning our eyes from top to bottom two times. For the first phrase, look at the top left part of the picture, and scan your eyes down on the mountain, where there is no waterfall. Think of it being an invisible waterfall there, for the phrase, [“He is the image of the invisible God,”](#). Now, scan your eyes over the real waterfall, for the phrase, [“the firstborn over all creation.”](#)

16. Lake Louise: Two pictures: The resort and the red canoes. [For by Him all things were created that are in heaven and that are on earth, visible and invisible, whether thrones or dominions or principalities or powers. All things were created through Him and for Him.](#)

Lake Louise has a very nice resort on it, and many pictures show red canoes on it, so we've included both here for you to use in learning this verse. There are a lot of items here to associate with this longer verse. For this one, try looking somewhere in the sky in the red canoe picture for the phrase, [“For by Him all things were created that are in heaven”](#). Now, look at the stones out of the water that are in the lower left corner of the red canoe picture, for the phrase, [“and that are on earth,”](#). Now, look at the stones that are under the shallow part of the water, which are partly visible, but partly invisible by the water, for the phrase, [“visible and invisible,”](#). Now, switch your eyes over to the stately resort, and think this is where a king would live, and look at 4 different spots, like the end, first tower, second tower, and then the other end, for the phrase, [“whether thrones or dominions or principalities or powers.”](#) Now, look at the reflection of the resort, for the phrase, [“All things were created through Him”](#), and finally, the reflection of the mountain for the phrase, [“and for Him.”](#)

17. Morant's Curve: Train showing curve
[And He is before all things, and in Him all things consist.](#)
You can look at the red train engine for the phrase, [“And He is before all things,”](#). Scan your eyes over the length of the train, for the phrase, [“and in Him all things consist.”](#)
18. Plain of Six Glaciers Teahouse: Cute Lodge with wooden beams and rail. Colorful banner .
[And He is the head of the body, the church, who is the beginning, the firstborn from the dead, that in all things He may have the preeminence.](#)

There is an obvious handle of a man here in the picture, for the first phrase, so look at the man's head for the phrase, [“And He is the head”](#), now look at his back, for the phrase, [“of the body”](#). Now, look at the roof peak, and let it remind you of a church roof, for the phrase, [“the church,”](#). Now, look at the upper railings, for the phrase, [“who is the beginning,”](#). Look at the colorful cloth banner around the pillars below the railing, and imagine those are diapers hanging out to dry, for the phrase, [“the firstborn from the dead,”](#). Finally, look at one of the chairs on the porch, and imagine it is a throne, for the phrase, [“that in all things He may have the preeminence.”](#)

19. Giant Steps Waterfall: Third Waterfall Big chunky stone blocks with waterfall
[For it pleased the Father that in Him all the fullness should dwell,](#)

This is the third waterfall. Take each phrase, and associate it with a different step in the waterfall. Or, whatever works for you. Top step: “For it pleased the Father” Middle step: “that in Him”. Last step: “all the fullness should dwell,”.

20. Lake Moraine and the Ten Peaks: Sun making peaks look red. A nice reflection in Lake. and by Him to reconcile all things to Himself, by Him, whether things on earth or things in heaven, having made peace through the blood of His cross.

This one has the natural handle of the red peaks that are between the “things on earth or things in heaven” to symbolize “the blood of His cross”. So, start by looking at the reflection of the red peaks, for the phrase, “and by Him”. Now, look at the reflection of the white, snowy path, and follow it up to the edge of the lake, for the phrase, “to reconcile all things to Himself,”. Now, look at the real, snowy path, for the phrase, “by Him,”. Now, look somewhere off the path, but on the mountain, for the phrase, “whether things on earth”. Look up in the sky for the phrase, “or things in heaven,”. Finally, look back at the real, red mountain peaks for the phrase, “having made peace through the blood of His cross.”. If you need to split up that last phrase, then look at a piece of the red peak, for the phrase, “having made peace”, and look at another, different peak, for the phrase, “through the blood of His cross.”

21. Castle Mountain: Stark Mountain that takes up entire page. Looks like a Castle. And you, who once were alienated and enemies in your mind by wicked works, yet now He has reconciled

This picture of Castle Mountain can remind you that castles were used to effectively alienate people from each other—either to keep the wicked people away from hurting you, and you were safe on the inside; or else, they were used as prisons, keeping the bad people inside and locked up. Either view works for this picture. So, either look around the bottom of the mountain, and think that there is a group of people not allowed in, because they are doing wicked works, and then look at the top for the phrase about being reconciled. Or, look at the top, and think of the wicked people being held in a prison up there, and then being let free, for the last phrase. Your choice. Here is the verse.

“And you, who once were alienated and enemies in your mind by wicked works, yet now He has reconciled”.

22. Boom Lake with Castle Mountain. Castle Mountain in background. Water is very green, rainbow over the Lake. White rocks and Evergreen with reddish pine cones in foreground. in the body of His flesh through death, to present you holy, and blameless, and above reproach in His sight--

There are a few natural handles in this picture, which you can use. There is the rainbow, which could work for the first phrase, or the second phrase, and then there is either the pine cones above the rainbow, for the phrase “and above reproach in His sight”. There are also the white rocks, which could symbolize the ideas of “holy and blameless”. So, take your choice on what would work best for you for each of these phrases. Test out the flow, and see if the flow works. I always prefer an unbroken path around the picture, rather than perhaps the “best” association of items with the picture. For this one, I think I will use the following. Feel free to change this as you wish. Look in the water, and think of the symbolism of baptism, for the phrase, “in the body of His flesh through death,”. Now, look at the rainbow, for the phrase, “to present you holy, and blameless,”. Now, look at the pine cones above the rainbow, for the phrase, “and above reproach in His sight--”

23. Johnston Canyon: Three pictures: Colorful Creek, the Inkpots (Blue-green mineral circles in water), and Someone climbing a frozen waterfall or glacier.
if indeed you continue in the faith, grounded and steadfast, and are not moved away from the hope of the gospel which you heard, which was preached to every creature under heaven, of which I, Paul, became a minister.

There were so many beautiful pictures of Johnston Canyon, I could not decide which one to choose, so here are three of them put together. There is an obvious handle of the man climbing the frozen glacier, or waterfall, for the phrase, “if indeed you continue in the faith, grounded and steadfast,”. The inkpots are a natural mineral deposit, and are very rare finds. You can use that picture for the next phrase, “and are not moved away from the hope of the gospel which you heard,”. And, you can imagine an abundance of wildlife coming to the stream, for the phrase, “in the which was preached to every creature under heaven,”. You can look up at the road and railing on the left side of the top of the stream picture, and imagine Paul is there preaching, for the phrase, “of which I, Paul, became a minister.”.

24. Last Index for this Chapter: Johnston Canyon or Vermillion Lakes to Banff Springs Hotel
I now rejoice in my sufferings for you, and fill up in my flesh what is lacking in the afflictions of Christ, for the sake of His body, which is the church,

We are now at the last index page for this chapter! Take a minute to learn the bus stops.

Index page from Vermillion Lakes to Banff Springs Hotel = Verse 24
Vermillion Lakes = Verse 25
Cave and Basin = Verse 26
Banff Visitor Center = Verse 27
Bow Falls = Verse 28
Banff Springs Hotel = Verse 29

Now, assign the phrases of this verse to the path in this verse:

Vermillion Lakes: = “I now rejoice in my sufferings for you,”

Cave and Basin = “and fill up in my flesh”

Banff Visitor's Center = “what is lacking in the afflictions of Christ,”

Bow Falls, “for the sake of His body,”

Banff Springs Hotel = “which is the church,”

25. Vermilion Lakes: Reddish Tint in Sky and Lake: Snow-capped Mountain and Stars:
of which I became a minister according to the stewardship from God which was given to me for you, to fulfill the word of God,

This verse is very similar to the verse 23, for Johnston Canyon, so if you need to wait a few days after learning verse 23 before you learn this one, then just mark it, and come back to it later. Otherwise, be very sure that you can keep this similar wording straight in your head from verse 23.

We will be looking from the foreground to the background in this picture.

A natural handle for this picture would be to imagine Paul standing on the boat dock, giving a sermon, for the phrase, “of which I became a minister”. Now, look at the lake, and think that we humans need to be good stewards over the water, so the fish don't all die, because of our pollution, etc, for the phrase, “according to the stewardship from God” . Now, look at the top of one of the mountain peaks, and think about our stewardship over the earth, (ground part), which God gave us humans, for the phrase, “which was given to me for you,”. Now, look up at the stars, for the phrase, “to fulfill the word of God,”

26. Cave and Basin: Cave looks salty, and Basin is very pale blue, milky water.
[the mystery which has been hidden from ages and from generations, but now has been revealed to His saints.](#)

This is the Cave and Basin in Banff National Park, in Canada. If you are also assigned to learn I Timothy Chapters 4-6, there will be a chapter on the Cenote in Cancun, Mexico, which has some similar features to this picture. The main difference in this Cave and Basin and the Cancun Cenote, is that this cave looks very salty, and the water is very milky/gray-pale blue. The Cancun Cenote cave looks more like an underground cave, and the water is clearer, and greener. I hope you can keep these separate in your minds. This is the only picture of the Banff Cave and Basin, so hopefully, that will help. For this picture, you can choose to look at one part of the cave, and think of something like the Dead Sea Scrolls being hidden in the caves for a long time, for the phrase, [“the mystery which has been hidden from ages”](#). Now, look at a different part of the cave, and think that it takes generations to make some of these formations, for the phrase, [“and from generations,”](#). Now, look at the basin water, for the phrase, [“but now has been revealed to His saints.”](#)

27. Banff Visitor Center: Three Brown Peaks, Flag, Information Sign:
[To them God willed to make known what are the riches of the glory of this mystery among the Gentiles: which is Christ in you, the hope of glory.](#)

There is an obvious handle in this picture, to associate the information sign with the phrase, [“To them God willed to make known”](#). There aren't any other obvious handles to me, so just start assigning the phrases going from front to back, and right to left. Look at the picnic tables in the front of the center, and imagine a bunch of jewels sitting on the table for the taking, for the phrase, [“what are the riches of the glory”](#), Look at the stone pillar between the two picnic tables, and think perhaps this looks like an altar, for the phrase, [“of this mystery among the Gentiles:”](#). Now, look at the entrance door, and think of going inside, and that it looks a bit like a church, for the phrase, [“which is Christ in you,”](#) and finally, look at the end of the building, for the phrase, [“the hope of glory.”](#)

28. Bow Falls: Fourth Waterfall. Very Wide Falls with White Rapids. Grayish water.
[Him we preach, warning every man and teaching every man in all wisdom, that we may present every man perfect in Christ Jesus.](#)

This is the last waterfall in this chapter. It is the widest waterfall. It also has the name “Bow Falls”, and it is not on Bow Lake (verse 11), so be sure to keep that separate in your mind. The obvious handle for this one would be looking at the rapids in the falls, and think of a safety warning about the dangers of going over the falls. So, since that comes pretty early in the verse, make the flow go from foreground to background, and start the first phrase out in the calm part of the river. So, look at the calm water in the front for the phrase, [“Him we preach,”](#). Now, there are two similar phrases coming up about warning every man and teaching every man. So, look at the left side of the rapids for the phrase, [“warning every man”](#) and now, look at the right side of the rapids, for the phrase, [“and teaching every man”](#). Look upstream to the beginning of the falls, and think about being wise in playing around this area, for the phrase, [“in all wisdom,”](#). Now, look at the base of the steep mountain on the left, and imagine a man standing there, for the phrase, [“that we may present every man”](#). Now, look up at one of the trees, for the phrase, [“perfect in Christ Jesus.”](#)

29. Banff Springs Hotel: Very tall, lots of spires, greenish gray roof, and brown stone. Lots of windows.
[To this end I also labor, striving according to His working which works in me mightily.](#)

There is a natural handle of the hotel, to associate with labor: It took lots of labor to build it, and there are a lot of people laboring in there (cooks, maids, etc). So, look at one end of the hotel for the phrase, “[To this end I also labor,](#)”. Now, look at the other end of the hotel, and imagine the maintenance crew working on the outside, for the phrase, “[striving according to His working](#)”. Now, look up at the mighty mountain, for the phrase, “[which works in me mightily.](#)”

Chapter 2: Banff Wildlife:

This chapter is highlighting the different kinds of wildlife that can be found in Banff National Park. In general, it follows a pattern of animals from smallest to largest, and from insects, to animals, to birds. There are two pictures of the Wildlife Overpass, and then 3 pictures of animals per main category section (Insects, Rodents, Paved Animals, etc.). One notable exception is the last two, since the owl peeking out of the tree seemed to have a good connection with some of the words of the verse, it is out of size order for the birds of prey. The chapter is organized as follows:

- A. Orientation to the Wildlife Section for Chapter 2
 - 1. Picture showing Wildlife Overpass (Top View)
 - 2. Picture showing Wildlife Overpass (Side View)
- B. Insects
 - 3. Lady Bug
 - 4. Darner's Dragonfly
 - 5. Northern Blue (moth)
- C. Rodents
 - 6. Chipmunk
 - 7. Marmot
 - 8. Beaver
- D. Paved Animal Family
 - 9. Coyotees
 - 10. Lynx
 - 11. Grizzly Bear
- E. Deer Family
 - 12. White-tailed Deer
 - 13. Moose
 - 14. Bison
- F. Land Birds
 - 15. Steller's Jay
 - 16. Blackbilled Magpie
 - 17. Red Crossbills
- G. Water Birds
 - 18. 3 Mallard Ducks
 - 19. Canada Goose
 - 20. Swan
- H. Birds of Prey
 - 21. Osprey with Fish
 - 22. Bald Eagle
 - 23. Pygmy Owl

Spend some time associating the verse numbers (1-23) with the titles of the pictures. Start by learning the major subsections in order. (A = Wildlife Overpass, B = Insects, C = Rodents, etc.) Also, practice the sub-indexing in your mind of “Wildlife overpass, Verses 1-2 then Insects, Verses 3, 4, and 5. Rodents are verses 6, 7, and 8. etc.” Then, also practice the order of each section, like “for the Paved Animal section, verse 9 is the Coyote, Verse 10 is the Lynx, and Verse 11 is the Grizzly Bear. For the

Deer Family, Verse 12 is the White-tailed deer, Verse 13 is the Moose, and Verse 14 is the Bison.”, etc. Then, finally, test yourself by saying, “Colossians 2:22---Colossians is Banff National Park, Chapter 2 is the Wildlife in Banff National Park. Verse 22 is in the Birds of Prey section, and verse 22 is the Bald Eagle. Therefore, the verse is, “[which all concern things which perish with the using--according to the commandments and doctrines of men?](#)”

For this chapter, we will provide one or two ideas for handles for the verses, and you can practice coming up with handles for the rest of the phrases, that make the most sense to you. In this way, you can assign what length of phrase works best for you. By now, you might see that you can learn two or three of the smaller phrase pieces that were broken up in Chapter 1. The more you can associate together in your mind at one time, the better off you will be in recalling the entire verse, to practice stretching your ability to make longer phrases to memorize at one time. Are you ready? Let's begin.

1. (Overview) Picture showing Wildlife Overpass (Top View)

[For I want you to know what a great conflict I have for you and those in Laodicea, and for as many as have not seen my face in the flesh,](#)

This picture is here to orient you to Chapter 2. It is focusing on the wildlife of the Banff National Park. There are a few overpasses especially for wildlife to cross over the roads in this park. It is so unique, that we wanted to include them in the study guides.

The only natural handle I see for this picture, is to use the road to think about travelling to Laodacia. You can also look at the truck, and think of what a conflict it would be if the truck got into an accident on the road. So, you might start at the front of the picture, and work your way to the back mountain, when assigning the phrases to the verses. Something like this: For the first phrase, look at the truck: “[For I want you to know what a great conflict I have for you](#)”. Now, travel along the road toward the back of the picture for the phrase, “[and those in Laodicea,](#)”, and look at the misty part of the mountains, and think that the people back there have never seen Paul yet, for the phrase, “[and for as many as have not seen my face in the flesh,](#)”

2. Picture showing Wildlife Overpass (Side View)

[that their hearts may be encouraged, being knit together in love, and attaining to all riches of the full assurance of understanding, to the knowledge of the mystery of God, both of the Father and of Christ,](#)

This picture is included to see how big these overpasses are! They are huge. This verse is very similar to verse 19, in that it uses the wording of “[knit together](#)”. In this phrase, make sure you associate it with something in the overpass. Verse 19 will be the Canada Goose family, so you can use the different subject matter of the pictures to help you keep these similar verses separate in your head. Perhaps you can look at the part of the overpass that is between the two tunnels, and think that makes the tunnels “[knit together](#)”. There are a two words for God here, “God” and “Father”, and also one word for “Christ”. I try to find something in the pictures that use “G” for “God”, “F” for “Father”, “C” for Christ, and “J” for “Jesus”, etc, if possible. I also try to use some place in the sky for God the Father, and some x-shape, or tree, to remind me of the Cross, for words for Jesus, if possible. If these are just not possible, then I just try to assign the phrases in some order, and something will eventually help me remember the verse. Try to see what you come up with on this verse. If you are having a hard time with this, then try extending the phrases to have more words, so you have fewer handles to try to find. Here is the verse.

[that their hearts may be encouraged, being knit together in love, and attaining to all riches of the full assurance of understanding, to the knowledge of the mystery of God, both of the Father and of Christ,](#)

3. (Insects) Lady Bug
in whom are hidden all the treasures of wisdom and knowledge.

This is the first of the insects section. It is the smallest insect we will have. There are two similar ideas in this verse, “wisdom and knowledge”. So, you can associate them with two similar things in the picture, like the two sides of the green leaf on which the bug is, or else the front leaf and the back leaf, etc. You can also associate the first phrase about “in whom are hidden”, with the lady bug's wings: Like red rubies are hiding under the lady bug's wings. See what you come up with on this verse.

4. Darner's Dragonfly
Now this I say lest anyone should deceive you with persuasive words.

The natural handle for this one would be to use the dragonfly's mouth for either the first or last phrase. There's not a lot of other items in this picture, but you could associate other word phrases with either the series of blue spots on his body, and using his wings. Make sure you test out your path, and see if it works for you.

5. Northern Blue (moth)
For though I am absent in the flesh, yet I am with you in spirit, rejoicing to see your good order and the steadfastness of your faith in Christ.

This is the last insect. You can use the fact that one set of purple flowers is in focus, and one set of purple flowers is more out of focus, to contrast the ideas of Paul not being there himself, but thinking about them, to assign those phrases to these flowers. Depending on whether you want the sharp flower to represent Paul being “absent” from them, or “in spirit” you can assign them as you think about it the easiest. I probably would just start from left to right, and use the sharp flower for the first phrase, “For though I am absent in the flesh,” then the hazy one to represent “in spirit”, for the next phrase, “yet I am with you in spirit,”. Then, I would focus on the flower part that is in focus under the moth, for the next phrase, “rejoicing to see your good order”, and then look at the steady wings of the moth, for the next phrase, “and the steadfastness of your faith” and look at the fuzzy weed at the right of the picture for the phrase, “in Christ”.

6. (Rodent) Chipmunk
As you therefore have received Christ Jesus the Lord, so walk in Him,

This is the first of the rodent series. It is the smallest rodent. You can look at the nut in the chipmunk's paws, and think of him receiving something, for the first phrase, “As you therefore have received Christ Jesus the Lord,” and then look along the log, and imagine the chipmunk walking along the log, for the second phrase, “so walk in Him,”.

As you therefore have received Christ Jesus the Lord, so walk in Him,

7. Marmot
rooted and built up in Him and established in the faith, as you have been taught, abounding in it with thanksgiving.

This is the second picture in the rodent series. The obvious handle in this picture is the tree stump in the foreground of the picture, and associate it with the tree roots, for the phrase, “rooted and built up in Him,”. You can start assigning the other phrases to picture further to the background from there.

8. Beaver

Beware lest anyone cheat you through philosophy and empty deceit, according to the tradition of men, according to the basic principles of the world, and not according to Christ.

This is the last picture in the Rodent series. You can think of the beaver sniffing out any other beavers, that might come and cheat him out of his food. Look at his nose for the first phrase. You might look at his empty mouth for the second phrase, and look at his thick furry coat, and think that it once was a tradition of men to make coats out of beaver skins. You can make other associations for the other phrases.

9. (Paws) Coyotees:

For in Him dwells all the fullness of the Godhead bodily;

This is the first picture of the Pawed Animal group. There are three coyotees here, to help with the phrase, “of the Godhead bodily”.

10. Lynx

and you are complete in Him, who is the head of all principality and power.

This is the second picture of the pawed animal group. You can think of the Lynx as being the largest member of the cat family in Banff National Park, so it can be the King of the Park (instead of the lion), and associate it with the phrase, “who is the head of all principality and power.”

11. Grizzly Bear

In Him you were also circumcised with the circumcision made without hands, by putting off the body of the sins of the flesh, by the circumcision of Christ,

This is the last of the pawed animal family group. You can look at the bear's paws, and see that he doesn't have hands like ours, for the phrase, “circumcised with the circumcision made without hands”. You may also look in the water, and think of the idea of baptism, for the phrase, “by putting off the body of the sins of the flesh”. Other good spots to look are the bear's face, or luxurious coat. See what handles you can come up with for these phrases.

12. (Deer) White-tailed Deer

buried with Him in baptism, in which you also were raised with Him through faith in the working of God, who raised Him from the dead.

This is the first picture of the deer family. I tried really hard to find some deer in some water, to help with the idea of baptism, but I just could not. My apologies. Instead of thinking of the baptism phrase, you can associate this beautiful meadow and peaceful picture of the deer eating with the ideas of being raised from the dead. Pick specific flowers, or parts on the deer to look for each phrase.

13. Moose

And you, being dead in your trespasses and the uncircumcision of your flesh, He has made alive together with Him, having forgiven you all trespasses,

This is the second picture of the deer family. This moose is standing up in the water, and you can associate it with the idea of the baptism of the last verse. Now, he is standing back up out of the water, and you can think of our sins being forgiven after we are baptized, for the phrase, “having forgiven you all trespasses”. Find other specific areas of the picture to associate with the other phrases.

14. Bison

having wiped out the handwriting of requirements that was against us, which was contrary to us. And He has taken it out of the way, having nailed it to the cross.

This is the last picture in the deer family. You can look at the empty area on the right side of the picture, and imagine it is a clean white-board, which is now wiped clean, from where all our sins were recorded, for the phrase, “having wiped out the handwriting of requirements that was against us.” You can look at the bison's face which is facing us, for the phrase, “which was contrary to us.” You can look at the bison who has turned his head away from us, for the phrase, “And He has taken it out of the way,” and look at the tree, for the phrase, “having nailed it to the cross.”

A note on the interpretation of this verse: Many people will point to this verse, and say the laws of God have been nailed to the cross, and we don't need to obey them anymore. You can gently point out that the verse actually says it is the handwriting of requirements that was AGAINST us.” This means that the sins we committed, for which we were supposed to be punished ourselves, can now be paid for by Jesus' death. So it is our past sinful record that has been wiped clean, and our death sentence for our past sins, that has been nailed to the cross. Good news!

15. (Land Bird) Steller's Jay

Having disarmed principalities and powers, He made a public spectacle of them, triumphing over them in it.

This is the first picture of the land bird grouping. The Steller's Jay is the provincial bird of British Columbia. You might think of this fact for the first phrase, “Having disarmed principalities and powers”. Now, think of how raucous, and noisy a Jay can be, for the phrase, “He made a public spectacle of them”. Find something else that you can associate with the last phrase.

16. Blackbilled Magpie

So let no one judge you in food or in drink, or regarding a festival or a new moon or sabbaths,

This is the second picture in the land birds section. This was chosen because it has some bright red berries in his beak, for the phrase, “So let no one judge you in food or in drink”. Try to find associations with the bird, or the branches for the other phrases.

A note on interpretation of this verse: This is another verse that some will use to say we don't need to keep the sabbath any more. You can very calmly use the same verse to point out to them, that they should not judge you in deciding to keep the sabbath day. This verse does not say we are not to keep the sabbath day holy. It is saying we should not judge each other in how we keep them.

17. Red Crossbills

which are a shadow of things to come, but the substance is of Christ.

This is the last picture of the land birds group. I'm sorry this doesn't have much shadow in it, to be used as a natural handle in this verse. There is a bit of a shadow by the left bird's claws. Find something here for you to use for the rest of the phrases.

A note in the interpretation of this verse: This is also another verse some will use to say we don't need to keep the sabbath anymore, AFTER Jesus died and rose again, because they were a

shadow of things in the past, and Jesus fulfilled them. You can calmly use this same verse, to say that this verse says they are shadows of “THINGS TO COME”--not of things in the PAST. At the point that Paul was writing this, Jesus had already died, was resurrected, and had already gone back into heaven, yet he used the phrase, “shadow of things to come”. You can point them to Isaiah 66:23, which is talking about life in heaven and on the new earth, where we will all come to worship the LORD on at least two of the three times listed here in this verse (new moon and sabbath day). This verse in Isaiah shows these are items of “things to come”. And, in Isaiah's prophesy, we know we will be worshiping with Christ, which is what Paul is saying here in this verse in Colossians.

18. (Water Birds) 3 Mallard Ducks

Let no one cheat you of your reward, taking delight in false humility and worship of angels, intruding into those things which he has not seen, vainly puffed up by his fleshly mind,

This is the first picture in the series of water birds. This picture was chosen, to show the ducks getting their “reward”.

19. Canada Goose family

and not holding fast to the Head, from whom all the body, nourished and knit together by joints and ligaments, grows with the increase that is from God.

This is the second picture of the water bird set. This verse has the similar phrase “knit together”, which is the same as in verse 2. (The second picture of the overpass). Make sure you make a very firm connection in your mind to the Canadian Geese family with the differences of this verse with verse 2. You can think of the geese's joints and ligaments for that phrase, and also the babies, as “the increase that is from God.”

20. Swan

Therefore, if you died with Christ from the basic principles of the world, why, as though living in the world, do you subject yourselves to regulations---

The main natural handle for this one might be looking somewhere in the water, and thinking of baptism, for the phrase, “Therefore, if you died with Christ from the basic principles of the world,”. There are two phrases that mention the “world”, so make sure you can separate them in your mind. You might want to look on the left side of the swan for one, and the right side of the swan for the other, thinking of the swan's feet in the water, for the phrase, “in the world”. Or something like looking at the swan's neck for the phrase, “OF” the world”, and then look at the reflection of his neck in the water, for the phrase “IN the world”. Play around with looking at his beak, the drops of water from his beak, or his tail for other areas to look for the rest of the phrases.

21. (Birds of Prey) Osprey with Fish

“Do not touch, do not taste, do not handle,”

This is the first picture of the Birds of Prey section. I love this picture! For me, a natural set of handles would be to look at the osprey's talons where he is holding the fish, for the “Do not touch”. Then, look at the fish, for “do not taste”, and look at the little fledglings, (if you handle them, the parents won't take care of them anymore), for the phrase, “do not handle”.

22. Bald Eagle

which all concern things which perish with the using---according to the commandments and doctrines of men?

This picture is the second picture in the Birds of Prey section. You can use the fact that the Bald Eagle is on the Endangered Species Act list, (a man-made commandment concerning not touching, tasting, or handling Bald eagles, to tie that in with the last verse), to remind you of the phrase, “[according to the commandments and doctrines of men?](#)”. You can also think of the eagle being in a very precarious spot up there on the mountain, and in the tree. Someone might perish if he fell down out of that perch beside him. You can look at the bird on that perch for the first phrase, if you wish.

A note on interpretation of this verse: Some will use the preceeding verse to say that we don't need to keep some of the Old Testament Laws, such as the clean and unclean foods list in Leviticus 11 or Deuteronomy 14, after Jesus died and rose again. However, you can see that Paul was not talking about God's laws in that verse, because in the very next verse, he plainly says the laws we do not need to keep anymore are the “commandments and doctrines of MEN.” He was talking about all the added laws of the Jews/Pharasees that were commandments and doctrines of men.

23. Northern Pygmy Owl

[These things indeed have an appearance of wisdom in self-imposed religion, false humility, and neglect of the body, but are of no value against the indulgence of the flesh.](#)

This is the last verse in the chapter, and is the last picture of the Birds of Prey section. The obvious handle for this one would be to associate the idea of an owl with wisdom, and use the fact that the owl is making an appearance at the entrance of his house for the phrase, “[These things indeed have an appearance of wisdom](#)”. You can also think of someone voluntarily cloistering himself away in a tree to act holy, for the phrase, “[in self-imposed religion,](#)”. You can look at the very rough texture of the bark in different places for the other phrases of this verse.

Colossians Chapters 1-2 Chapter Index

Banff National Park, Canada

Chapter 1: Icefields Highway Through Banff National Park—29 Verses

Chapter 2: Wildlife in Banff National Park—23 Verses

Chapter 3: Banff Avenue, East Side of the 100 Block, Banff, Canada—25 Verses

Chapter 4: Banff Canada Day Parade 2011—18 Verses

Chapter 1: Icefields Parkway Through Banff National Park—29 Verses

This Chapter Index is for when you do not need to go through all the handles anymore, but would like to review the picture description, and link the index to the verse.

1. Paul and Timothy Walking in the Wind:
[Paul, an apostle of Jesus Christ by the will of God, and Timothy our brother,](#)
2. Map of Colossae:
[To the saints and faithful brethren in Christ *who are* in Colosse:](#)
[Grace to you and peace from God our Father and the Lord Jesus Christ.!](#)
3. Google Earth Maps of Canada, with Location of Banff National Park Marked.
[We give thanks to the God and Father of our Lord Jesus Christ, praying always for you,](#)
4. Old-Style Map of Banff National Park, with the Icefields Parkway Marked. We are starting near point 12, and will end at Banff Springs Hotel, in Banff.
[since we heard of your faith in Christ Jesus and of your love for all the saints;](#)
5. Google Earth Maps of the Sites We will Visit: Icefields Parkway to Banff Springs Hotel
[because of the hope which is laid up for you in heaven, of which you heard before in the word of the truth of the gospel,](#)
6. Google Earth Maps of First Section: Icefields Parkway by Mistaya Lake to Takakkaw Falls
[which has come to you, as *it has* also in all the world, and is bringing forth fruit, as *it is* also among you since the day you heard and knew the grace of God in truth;](#)
7. Glacier and Bridge on Icefields Parkway: (Looks like glacier is going over the Bridge)
[as you also learned from Epaphras, our dear fellow servant, who is a faithful minister of Christ on your behalf,](#)
8. Mistaya Valley with Waterfowl Lakes from Peyto Observation Point: Hazy, Mountains on both sides, small lake in middle
[who also declared to us your love in the Spirit.](#)
9. Peyto Glacier: Glacier pouring down into a very milky, turquoise lake. Small people on Glacier
[For this reason we also, since the day we heard it, do not cease to pray for you, and to ask that you may be filled with the knowledge of His will in all wisdom and spiritual understanding;](#)
10. Peyto Lake: Continuation of the lake in Verse 9 picture. Very milky, turquoise lake.
[that you may walk worthy of the Lord, fully pleasing *Him*, being fruitful in every good work and increasing in the knowledge of God;](#)
11. Bow Lake with Crofoot Mountain: Shallow Beach in foreground. Mountain rising out of Lake.
[strengthened with all might, according to His glorious power, for all patience and longsuffering with joy;](#)

12. Nigel Falls, Icefields Parkway: First falls of the chapter. Bridge at top of picture.
giving thanks to the Father who has qualified us to be partakers of the inheritance of the saints in the light.
13. Hector Lake: Very gray water, gray hazy sunbeams on left, Prominant Evergreen on Right
He has delivered us from the power of darkness and conveyed *us* into the kingdom of the Son of His love,
14. New Index Picture: From Takakkaw Falls to Johnston Canyon:
in whom we have redemption through His blood, the forgiveness of sins.
15. Takakkaw Falls: Second Waterfall. Very tall, narrow falls, brown, rocky mountain on each side.
He is the image of the invisible God, the firstborn over all creation.
16. Lake Louise: Two pictures: The resort and the red canoes.
For by Him all things were created that are in heaven and that are on earth, visible and invisible, whether thrones or dominions or principalities or powers. All things were created through Him and for Him.
17. Morant's Curve: Train showing curve
And He is before all things, and in Him all things consist.
18. Plain of Six Glaciers Teahouse: Cute Lodge with wooden beams and rail. Colorful banner .
And He is the head of the body, the church, who is the beginning, the firstborn from the dead, that in all things He may have the preeminence.
19. Giant Steps Waterfall:Third Waterfall Big chunky stone blocks with waterfall
For it pleased *the Father that* in Him all the fullness should dwell,
20. Lake Moraine and the Ten Peaks: Sun making peaks look red. A nice reflection in Lake.
and by Him to reconcile all things to Himself, by Him, whether things on earth or things in heaven, having made peace through the blood of His cross.
21. Castle Moutain: Stark Mountain that takes up entire page. Looks like a Castle.
And you, who once were alienated and enemies in your mind by wicked works, yet now He has reconciled
22. Boom Lake with Castle Mountain. Castle Mountain in background. Water is very green, rainbow over the Lake. White rocks and Evergreen with reddish pine cones in foreground.
in the body of His flesh through death, to present you holy, and blameless, and above reproach in His sight—
23. Johnstone Canyon: Three pictures: Colorful Creek, the Inkpots (Blue-green mineral circles in water), and Someone climbing a frozen waterfall or glacier.
if indeed you continue in the faith, grounded and steadfast, and are not moved away from the hope of the gospel which you heard, which was preached to every creature under heaven, of which I, Paul, became a minister.
24. Last Index for this Chapter: Johnston Canyon or Vermillion Lakes to Banff Springs Hotel
I now rejoice in my sufferings for you, and fill up in my flesh what is lacking in the afflictions of Christ, for the sake of His body, which is the church,
25. Vermilion Lakes: Reddish Tint in Sky and Lake: Snow-capped Mountain and Stars:
of which I became a minister according to the stewardship from God which was given to me for you, to fulfill the word of God,
26. Cave and Basin: Cave looks salty, and Basin is very pale blue, milky water.
the mystery which has been hidden from ages and from generations, but now has been revealed to His saints.
27. Banff Visitor Center: Three Brown Peaks, Flag, Information Sign:

To them God willed to make known what are the riches of the glory of this mystery among the Gentiles: which is Christ in you, the hope of glory.

28. Bow Falls: Fourth Waterfall. Very Wide Falls with White Rapids. Grayish water.
Him we preach, warning every man and teaching every man in all wisdom, that we may present every man perfect in Christ Jesus.
29. Banff Springs Hotel: Very tall, lots of spires, greenish gray roof, and brown stone. Lots of windows.
To this *end* I also labor, striving according to His working which works in me mightily.

Chapter 2: Banff Wildlife:

This chapter is highlighting the different kinds of wildlife that can be found in Banff National Park. In general, it follows a pattern of animals from smallest to largest, and from insects, to animals, to birds. One notable exception is the last two, since the owl peeking out of the tree seemed to have a good connection with some of the words of the verse, it is out of size order for the birds of prey. The chapter is organized as follows:

A. Orientation to the Wildlife Section for Chapter 2

1. Picture showing Wildlife Overpass (Top View)
2. Picture showing Wildlife Overpass (Side View)

B. Insects

3. Lady Bug
4. Darner's Dragonfly
5. Northern Blue (moth)

C. Rodents

6. Chipmunk
7. Marmot
8. Beaver

D. Pawed Animal Family

9. Coyotees
10. Lynx
11. Grizzly Bear

E. Deer Family

12. White-tailed Deer
13. Moose
14. Bison

F. Land Birds

15. Steller's Jay
16. Blackbilled Magpie
17. Red Crossbills

G. Water Birds

18. Three Mallard Ducks Looking for food:
19. Canada Goose Family
20. Swan

H. Birds of Prey

21. Osprey with Fish
22. Bald Eagle
23. Pygmy Owl

The next page will have the descriptions with the verses.

A. Orientation to the Wildlife Section for Chapter 2

1. Picture showing Wildlife Overpass (Top View)
For I want you to know what a great conflict I have for you and those in Laodicea, and *for* as many as have not seen my face in the flesh,
2. Picture showing Wildlife Overpass (Side View)
that their hearts may be encouraged, being knit together in love, and *attaining* to all riches of the full assurance of understanding, to the knowledge of the mystery of God, both of the Father and of Christ,

B. Insects

3. Lady Bug
in whom are hidden all the treasures of wisdom and knowledge.
4. Darner's Dragonfly
Now this I say lest anyone should deceive you with persuasive words.
5. Northern Blue (moth)
For though I am absent in the flesh, yet I am with you in spirit, rejoicing to see your *good* order and the steadfastness of your faith in Christ.

C. Rodents

6. Chipmunk
As you therefore have received Christ Jesus the Lord, so walk in Him,
7. Marmot
rooted and built up in Him and established in the faith, as you have been taught, abounding in it with thanksgiving.
8. Beaver
Beware lest anyone cheat you through philosophy and empty deceit, according to the tradition of men, according to the basic principles of the world, and not according to Christ.

D. Pawed Animal Family

9. Coyotees
For in Him dwells all the fullness of the Godhead bodily;
10. Lynx
and you are complete in Him, who is the head of all principality and power.
11. Grizzly Bear
In Him you were also circumcised with the circumcision made without hands, by putting off the body of the sins of the flesh, by the circumcision of Christ,

E. Deer Family

12. White-tailed Deer
buried with Him in baptism, in which you also were raised with *Him* through faith in the working of God, who raised Him from the dead.
13. Moose
And you, being dead in your trespasses and the uncircumcision of your flesh, He has made alive together with Him, having forgiven you all trespasses,
14. Bison
having wiped out the handwriting of requirements that was against us, which was contrary to us. And He has taken it out of the way, having nailed it to the cross.

F. Land Birds

15. Steller's Jay
Having disarmed principalities and powers, He made a public spectacle of them, triumphing over them in it.

16. Blackbilled Magpie

So let no one judge you in food or in drink, or regarding a festival or a new moon or sabbaths,

17. Red Crossbills

which are a shadow of things to come, but the substance is of Christ.

G. Water Birds

18. Three Mallard Ducks

Let no one cheat you of your reward, taking delight in *false* humility and worship of angels, intruding into those things which he has not seen, vainly puffed up by his fleshly mind,

19. Canada Goose

and not holding fast to the Head, from whom all the body, nourished and knit together by joints and ligaments, grows with the increase *that is* from God.

20. Swan

Therefore, if you died with Christ from the basic principles of the world, why, as *though* living in the world, do you subject yourselves to regulations—

H. Birds of Prey

21. Osprey with Fish

“Do not touch, do not taste, do not handle,”

22. Bald Eagle

which all concern things which perish with the using—according to the commandments and doctrines of men?

23. Pygmy Owl

These things indeed have an appearance of wisdom in self-imposed religion, *false* humility, and neglect of the body, *but are* of no value against the indulgence of the flesh.

Questions: Colossians Chapters 1-2

You may also find useful questions at the following addresses:

- <http://www.pbequizengine.com/>
- <https://quizlet.com/class/2463694/>
- <https://scripturetyper.com/>

The following overview and questions were prepared by Frank Rose (<http://my-ccm.com/new-testament-questions/questions-about-the-book-of-philippians/>):

Colossians Chapter 1

- 1) Who wrote the book of Colossians? ([Colossians 1:1](#))
- 2) To whom is the epistle directed in verse two? ([Colossians 1:2](#))
- 3) What would lead one to believe that Paul must have had a wide ministry of intercession? ([Colossians 1:3](#))
- 4) How did the Colossians regard other believers? ([Colossians 1:4](#))
- 5) What was the result of the gospel coming to the Colossians? ([Colossians 1:6](#))
- 6) What was the Colossians especially noteworthy for? ([Colossians 1:8](#))
- 7) What does fruitfulness unto the Lord bring with it? ([Colossians 1:10](#))
- 8) By whose power is the believer strengthened? ([Colossians 1:11](#))
- 9) How does divine power enable the Christian to react to testing and tribulation? ([Colossians 1:11](#))
- 10) If one has been empowered of God, what will he always remember? ([Colossians 1:12](#))
- 11) To whom can we give the credit for preparing us to accept the inheritance of eternal life? ([Colossians 1:12](#))
- 12) What is the special blessing of the saints in this verse? ([Colossians 1:12-13](#))
- 13) What is the price of redemption that has made possible the forgiveness of our sins? ([Colossians 1:14](#))
- 14) By whom has the redemptive price been paid for us? ([Colossians 1:15](#))
- 15) What powers are even now subject to His authority? ([Colossians 1:16](#))
- 16) What is said about the existence of Jesus Christ before creation? ([Colossians 1:17](#))
- 17) Why is Jesus Christ entitled to preeminence as the Head of the Church? ([Colossians 1:18](#))
- 18) What is the Father's design from all eternity concerning Jesus Christ? ([Colossians 1:19](#))
- 19) Why do we have to "make our peace with God"? ([Colossians 1:20](#))
- 20) How does alienation of rational powers and enmity of heart toward God usually express itself? ([Colossians 1:21](#))
- 21) What was needed, in addition to the perfect humanity of Christ, to reconcile us to God? ([Colossians 1:22](#))
- 22) What standing before God does one possess who has been united to Christ through the new birth? ([Colossians 1:22](#))
- 23) What was the mystery that was long hidden, but now is made known? ([Colossians 1:26-27](#))
- 24) When will the believer be perfect in this verse? ([Colossians 1:28](#))
- 25) What did Paul desire always to have as the motivating power of his labors? ([Colossians 1:29](#))

Colossians Chapter 2

- 1) What church especially did Paul have a great burden of prayer for? ([Colossians 2:1](#))
- 2) Who else was included on Paul's prayer list? ([Colossians 2:1](#))
- 3) Can you state what may be the uppermost desire of every minister for the church? ([Colossians 2:2](#))
- 4) Where the treasury of divine wisdom shall be found? ([Colossians 2:3](#))
- 5) What is the cause of many being led astray from the path of divine truth? ([Colossians 2:4](#))
- 6) How is one to demonstrate his Christian faith? ([Colossians 2:6](#))
- 7) What is an important accompaniment to an established faith? ([Colossians 2:7](#))
- 8) How are many fine people kept from attaining eternal life? ([Colossians 2:8](#))
- 9) What word used here proves that Jesus Christ, not only is the Son of God, but God the Son? ([Colossians 2:9](#))
- 10) When does one get this spiritual circumcision? ([Colossians 2:12](#))
- 11) What does Christian baptism speak symbolically of? ([Colossians 2:12](#))
- 12) How does one become aware of the character and claims of God? ([Colossians 2:13](#))
- 14) While evil powers made a show of Christ in His humiliation and sufferings, what did He do by rising from the dead? ([Colossians 2:15](#))
- 16) If we are members of the Body of Christ, in whom must our spiritual life center? ([Colossians 2:19](#))

Note: I pray that these questions have helped your study and understanding of God's word in the Bible. Please feel free to pass them on to other people if they have helped you.

Your, Brother in Christ

Frank Rose

Additional questions covering Colossians 2:13-23

- 1) Although the penalty of sin is death (as indicated in Romans 6:23), when God forgives us of all trespasses, what has He done for us together with Christ? Colossians 2:13
- 2) When we are forgiven, the punishment we deserve is wiped out (as seen in John 8:2-11). According to Colossians 2:14 which handwriting was nailed to the cross?
- 3) What principles and power did Jesus triumph over at the cross? Colossians 2:15, 20
- 4) Regarding what types of religious observances should we be especially careful to follow Jesus' example instead of subjecting ourselves to the judgment of other people? Colossians 2:16-17
- 5) What type of humility can result in losing our reward? Colossians 2:18
- 6) According to Colossians 2:22 who made the commandments, doctrines and regulations that Paul is discussing in verses 20-22?
- 7) Of what value are self-imposed religious acts of false humility? Colossians 2:23

Questions and Answers: Colossians Chapters 1-2

You may also find useful questions at the following addresses:

- <http://www.pbequizengine.com/>
- <https://quizlet.com/class/2463694/>
- <https://scripturetyper.com/>

The following overview and questions were prepared by Frank Rose (<http://my-ccm.com/new-testament-questions/questions-about-the-book-of-philippians/>):

Colossians Chapter 1

- 1) Who wrote the book of Colossians? ([Colossians 1:1](#)) Paul, an apostle of Jesus Christ by the will of God, and Timothy our brother,
- 2) To whom is the epistle directed in verse two? ([Colossians 1:2](#)) To the saints and faithful brethren in Christ *who are* in Colosse: Grace to you and peace from God our Father and the Lord Jesus Christ.
- 3) What would lead one to believe that Paul must have had a wide ministry of intercession? ([Colossians 1:3](#)) We give thanks to the God and Father of our Lord Jesus Christ, praying always for you,
- 4) How did the Colossians regard other believers? ([Colossians 1:4](#)) since we heard of your faith in Christ Jesus and of your love for all the saints;
- 5) What was the result of the gospel coming to the Colossians? ([Colossians 1:6](#)) which has come to you, as *it has* also in all the world, and is bringing forth fruit, as *it is* also among you since the day you heard and knew the grace of God in truth;
- 6) What was the Colossians especially noteworthy for? ([Colossians 1:8](#)) who also declared to us your love in the Spirit.
- 7) What does fruitfulness unto the Lord bring with it? ([Colossians 1:10](#)) that you may walk worthy of the Lord, fully pleasing *Him*, being fruitful in every good work and increasing in the knowledge of God;
- 8) By whose power is the believer strengthened? ([Colossians 1:11](#)) strengthened with all might, according to His glorious power, for all patience and longsuffering with joy;
- 9) How does divine power enable the Christian to react to testing and tribulation? ([Colossians 1:11](#)) strengthened with all might, according to His glorious power, for all patience and longsuffering with joy;
- 10) If one has been empowered of God, what will he always remember? ([Colossians 1:12](#)) giving thanks to the Father who has qualified us to be partakers of the inheritance of the saints in the light.
- 11) To whom can we give the credit for preparing us to accept the inheritance of eternal life? ([Colossians 1:12](#)) giving thanks to the Father who has qualified us to be partakers of the inheritance of the saints in the light.
- 12) What is the special blessing of the saints in this verse? ([Colossians 1:12-13](#)) giving thanks to the Father who has qualified us to be partakers of the inheritance of the saints in the light.
He has delivered us from the power of darkness and conveyed *us* into the kingdom of the Son of His love,
- 13) What is the price of redemption that has made possible the forgiveness of our sins? ([Colossians 1:14](#)) in whom we have redemption through His blood, the forgiveness of sins.
- 14) By whom has the redemptive price been paid for us? ([Colossians 1:13-14](#)) He is the image of the invisible God, the firstborn over all creation.

- 15) What powers are even now subject to His authority? ([Colossians 1:16](#)) For by Him all things were created that are in heaven and that are on earth, visible and invisible, whether thrones or dominions or principalities or powers. All things were created through Him and for Him.
- 16) What is said about the existence of Jesus Christ before creation? ([Colossians 1:17](#)) And He is before all things, and in Him all things consist.
- 17) Why is Jesus Christ entitled to preeminence as the Head of the Church? ([Colossians 1:18](#)) And He is the head of the body, the church, who is the beginning, the firstborn from the dead, that in all things He may have the preeminence.
- 18) What is the Father's design from all eternity concerning Jesus Christ? ([Colossians 1:19](#)) For it pleased *the Father that* in Him all the fullness should dwell,
- 19) Why do we have to "make our peace with God"? ([Colossians 1:20](#)) and by Him to reconcile all things to Himself, by Him, whether things on earth or things in heaven, having made peace through the blood of His cross.
- 20) How does alienation of rational powers and enmity of heart toward God usually express itself? ([Colossians 1:21](#)) And you, who once were alienated and enemies in your mind by wicked works, yet now He has reconciled
- 21) What was needed, in addition to the perfect humanity of Christ, to reconcile us to God? ([Colossians 1:22](#)) in the body of His flesh through death, to present you holy, and blameless, and above reproach in His sight—
- 22) What standing before God does one possess who has been united to Christ through the new birth? ([Colossians 1:22](#)) in the body of His flesh through death, to present you holy, and blameless, and above reproach in His sight—
- 23) What was the mystery that was long hidden, but now is made known? ([Colossians 1:26-27](#)) the mystery which has been hidden from ages and from generations, but now has been revealed to His saints.
- To them God willed to make known what are the riches of the glory of this mystery among the Gentiles: which is Christ in you, the hope of glory.
- 24) When will the believer be perfect in this verse? ([Colossians 1:28](#)) Him we preach, warning every man and teaching every man in all wisdom, that we may present every man perfect in Christ Jesus.
- 25) What did Paul desire always to have as the motivating power of his labors? ([Colossians 1:29](#)) To this *end* I also labor, striving according to His working which works in me mightily.

Colossians Chapter 2

- 1) What church especially did Paul have a great burden of prayer for? ([Colossians 2:1](#)) For I want you to know what a great conflict I have for you and those in Laodicea, and *for* as many as have not seen my face in the flesh,
- 2) Who else was included on Paul's prayer list? ([Colossians 2:1](#)) For I want you to know what a great conflict I have for you and those in Laodicea, and *for* as many as have not seen my face in the flesh,
- 3) Can you state what may be the uppermost desire of every minister for the church? ([Colossians 2:2](#)) that their hearts may be encouraged, being knit together in love, and *attaining* to all riches of the full assurance of understanding, to the knowledge of the mystery of God, both of the Father and of Christ,
- 4) Where shall the treasury of divine wisdom be found? ([Colossians 2:3](#)) in whom are hidden all the treasures of wisdom and knowledge.
- 5) What is the cause of many being led astray from the path of divine truth? ([Colossians 2:4](#)) Now this I say lest anyone should deceive you with persuasive words.
- 6) How is one to demonstrate his Christian faith? ([Colossians 2:6](#)) As you therefore have received

Christ Jesus the Lord, so walk in Him,

7) What is an important accompaniment to an established faith? ([Colossians 2:7](#)) rooted and built up in Him and established in the faith, as you have been taught, abounding in it with thanksgiving.

8) How are many fine people kept from attaining eternal life? ([Colossians 2:8](#)) Beware lest anyone cheat you through philosophy and empty deceit, according to the tradition of men, according to the basic principles of the world, and not according to Christ.

9) What word used here proves that Jesus Christ, not only is the Son of God, but God the Son? ([Colossians 2:9](#)) For in Him dwells all the fullness of the Godhead bodily;

10) When does one get this spiritual circumcision? ([Colossians 2:12](#)) buried with Him in baptism, in which you also were raised with *Him* through faith in the working of God, who raised Him from the dead.

11) What does Christian baptism speak symbolically of? ([Colossians 2:12](#)) buried with Him in baptism, in which you also were raised with *Him* through faith in the working of God, who raised Him from the dead.

12) How does one become aware of the character and claims of God? ([Colossians 2:13](#)) And you, being dead in your trespasses and the uncircumcision of your flesh, He has made alive together with Him, having forgiven you all trespasses,

14) While evil powers made a show of Christ in His humiliation and sufferings, what did He do by rising from the dead? ([Colossians 2:15](#)) Having disarmed principalities and powers, He made a public spectacle of them, triumphing over them in it.

16) If we are members of the Body of Christ, in whom must our spiritual life center? ([Colossians 2:19](#)) and not holding fast to the Head, from whom all the body, nourished and knit together by joints and ligaments, grows with the increase *that is* from God.

Note: I pray that these questions have helped your study and understanding of God's word in the Bible. Please feel free to pass them on to other people if they have helped you.

Your, Brother in Christ

Frank Rose

Additional questions covering Colossians 2:13-23

1) Although the penalty of sin is death (as indicated in Romans 6:23), when God forgives us of all trespasses, what has He done for us together with Christ? Colossians 2:13 [And you, being dead in your trespasses and the uncircumcision of your flesh, He has made alive together with Him, having forgiven you all trespasses,](#)

2) When we are forgiven, the punishment we deserve is wiped out (as seen in John 8:2-11. According to Colossians 2:14 which handwriting was nailed to the cross? [having wiped out the handwriting of requirements that was against us, which was contrary to us. And He has taken it out of the way, having nailed it to the cross.](#)

3) What principles and power did Jesus triumph over at the cross? Colossians 2:15, 20 [Having disarmed principalities and powers, He made a public spectacle of them, triumphing over them in it.](#)

Therefore, if you died with Christ from the basic principles of the world, why, as *though* living in the world, do you subject yourselves to regulations—

4) Regarding what types of religious observances should we be especially careful to follow Jesus' example instead of subjecting ourselves to the judgment of other people? Colossians 2:16-17 [So let no one judge you in food or in drink, or regarding a festival or a new moon or sabbaths,](#)

[which are a shadow of things to come, but the substance is of Christ.](#)

- 5) What type of humility can result in losing our reward? Colossians 2:18 *Let no one cheat you of your reward, taking delight in false humility and worship of angels, intruding into those things which he has not seen, vainly puffed up by his fleshly mind,*
- 6) According to Colossians 2:22 who made the commandments, doctrines and regulations that Paul is discussing in verses 20-22? *which all concern things which perish with the using—according to the commandments and doctrines of men?*
- 7) Of what value are self-imposed religious acts of false humility? Colossians 2:23 *These things indeed have an appearance of wisdom in self-imposed religion, false humility, and neglect of the body, but are of no value against the indulgence of the flesh.*

Colossians 1-2 NKJV



Unit P17G

Colossians 1-2

Bill and Shelley Houser

<http://www.ReadyAnswers.org>



Banff
Canada

Scripture taken from the New King James Version copyright © 1982 by Thomas Nelson. Used by permission.

1

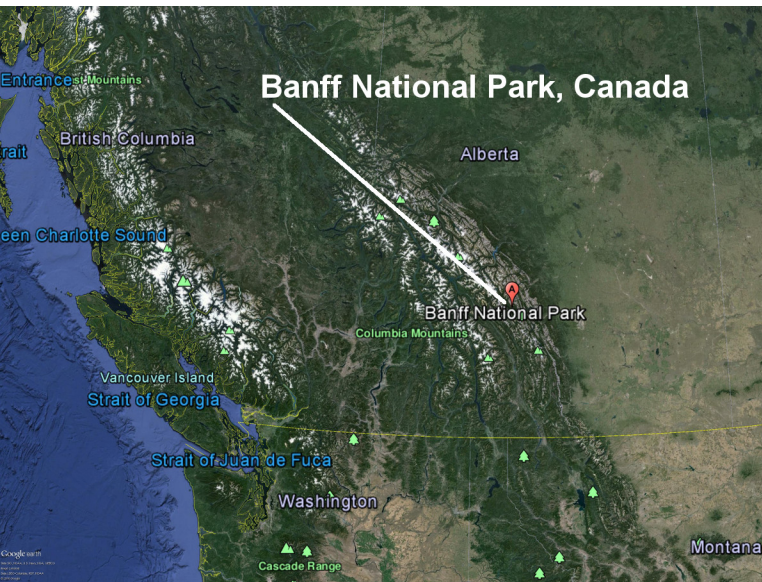


Greeting

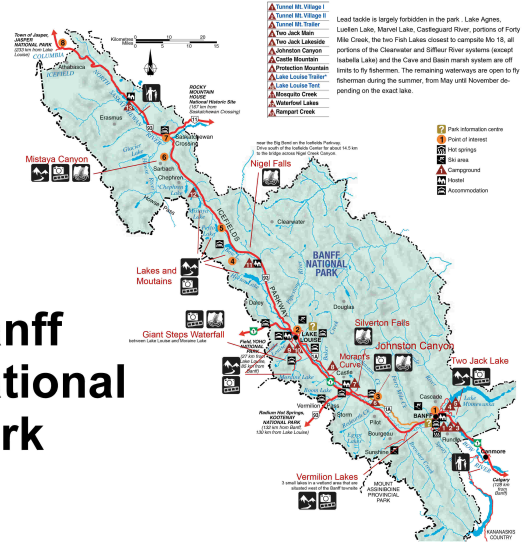


Chapter 1 Paul, an apostle of Jesus Christ by the will of God, and Timothy our brother, Colossians 1:1

To the saints and faithful brethren in Christ who are in Colosse: Grace to you and peace from God our Father and the Lord Jesus Christ. Colossians 1:2



Their Faith in Christ



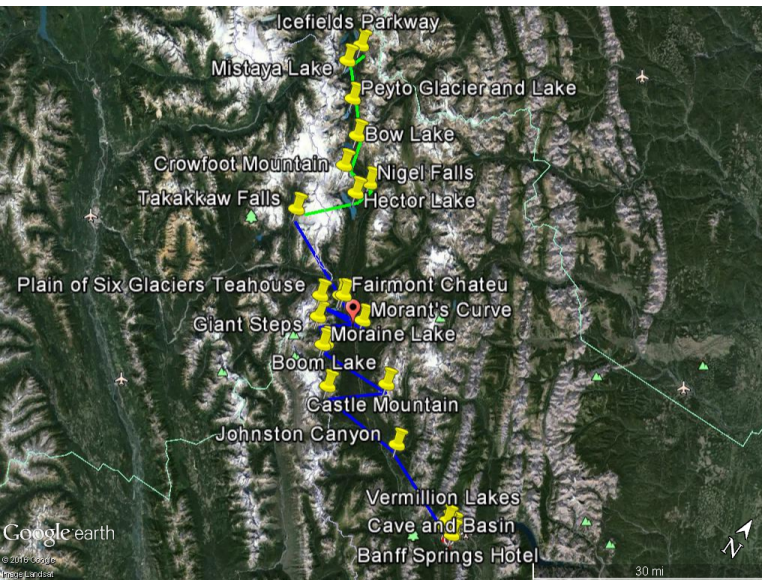
Banff National Park

We give thanks to the God and Father of our Lord Jesus Christ, praying always for you, Colossians 1:3

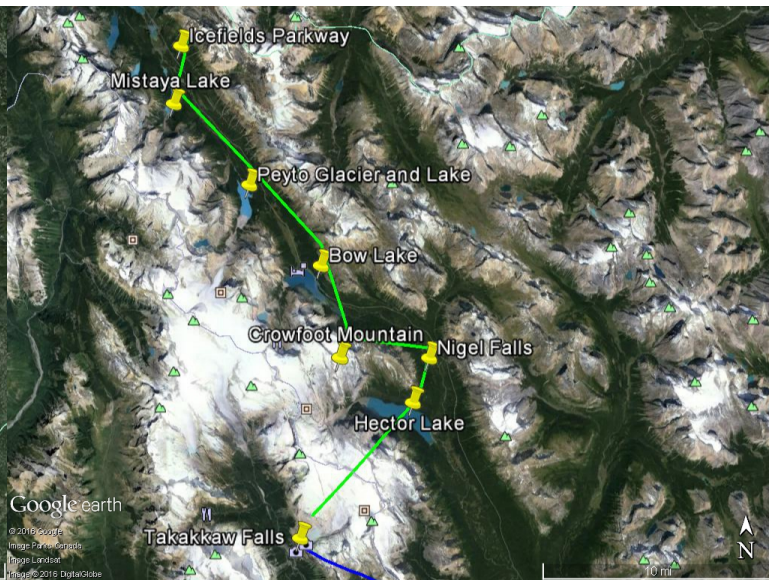
since we heard of your faith in Christ Jesus and of your love for all the saints; Colossians 1:4

4

5



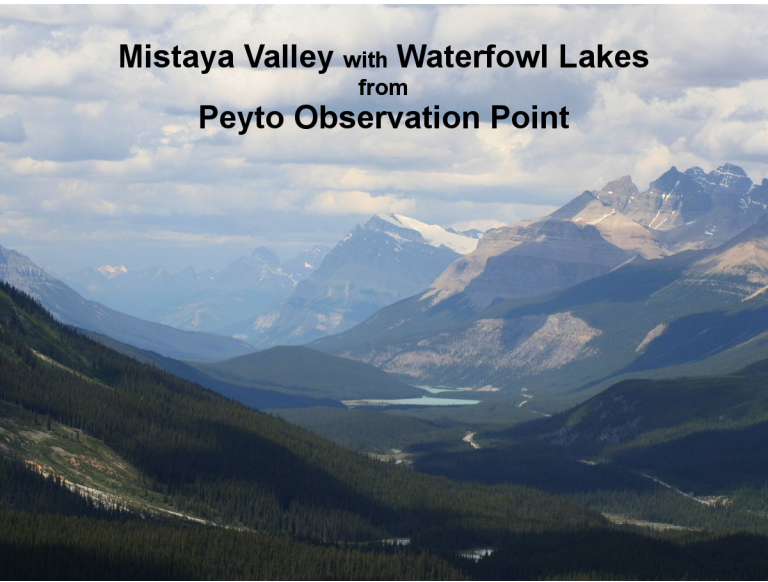
because of the hope which is laid up for you in heaven, of which you heard before in the word of the truth of the gospel, Colossians 1:5



which has come to you, as it has also in all the world, and is bringing forth fruit, as it is also among you since the day you heard and knew the grace of God in truth; Colossians 1:6

6

7



**Mistaya Valley with Waterfowl Lakes
from
Peyto Observation Point**

as you also learned from Epaphras, our dear fellow servant,
who is a faithful minister of Christ on your behalf,
Colossians 1 : 7

who also declared to us your love in the Spirit.
Colossians 1 : 8

8

9



Peyto Glacier



Peyto Lake

Preeminence of Christ

For this reason we also, since the day we heard it, do not
cease to pray for you, and to ask that you may be filled
with the knowledge of His will in all wisdom and spiritual
understanding;
Colossians 1 : 9

that you may walk worthy of the Lord, fully pleasing Him,
being fruitful in every good work and increasing in the
knowledge of God;
Colossians 1 : 10

10

11




**Bow Lake with
Crowfoot
Mountain**

strengthened with all might, according to His glorious power, for all patience and longsuffering with joy;

Colossians 1 : 11

12



Nigel Falls, Icefields Parkway, Banff National Park, AB, Canada

giving thanks to the Father who has qualified us to be partakers of the inheritance of the saints in the light.

Colossians 1 : 12

13

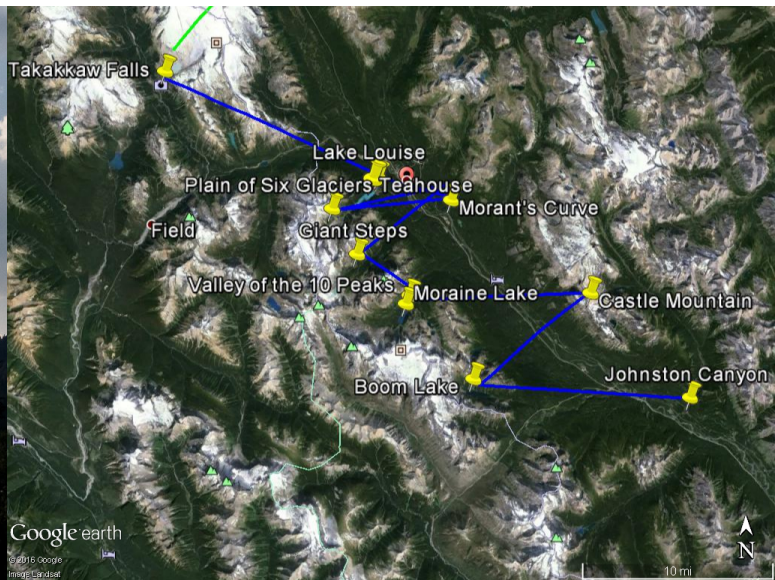


Hector Lake

He has delivered us from the power of darkness and conveyed us into the kingdom of the Son of His love,

Colossians 1 : 13

14



in whom we have redemption through His blood, the forgiveness of sins.

Colossians 1 : 14

15



Takikkaw Falls



Lake Louise

He is the image of the invisible God, the firstborn over all creation.

Colossians 1 : 15

16

For by Him all things were created that are in heaven and that are on earth, visible and invisible, whether thrones or dominions or principalities or powers. All things were created through Him and for Him.

Colossians 1 : 16

17



Morant's Curve



Plain of Six Glaciers Teahouse

And He is before all things, and in Him all things consist.

Colossians 1 : 17

18

And He is the head of the body, the church, who is the beginning, the firstborn from the dead, that in all things He may have the preeminence.

Colossians 1 : 18

19



Giant Steps Waterfall

Reconciled in Christ

For it pleased the Father that in Him all the fullness should dwell,
Colossians 1 : 19



Lake Moraine and the Ten Peaks

and by Him to reconcile all things to Himself, by Him, whether things on earth or things in heaven, having made peace through the blood of His cross. Colossians 1 : 20



Castle Mountain

And you, who once were alienated and enemies in your mind by wicked works, yet now He has reconciled
Colossians 1 : 21

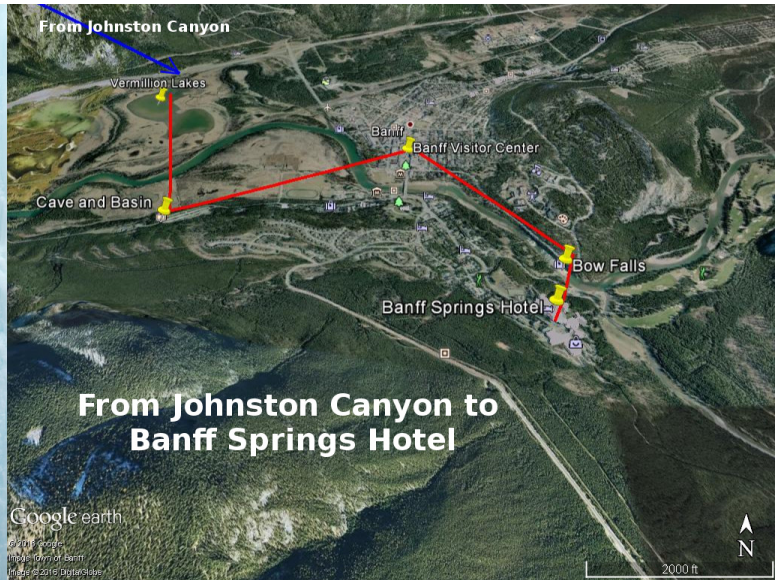


Boom Lake with Castle Mountain

in the body of His flesh through death, to present you holy, and blameless, and above reproach in His sight—
Colossians 1 : 22



Johnston Canyon



From Johnston Canyon to Banff Springs Hotel

Sacrificial Service for Christ

if indeed you continue in the faith, grounded and steadfast, and are not moved away from the hope of the gospel which you heard, which was preached to every creature under heaven, of which I, Paul, became a minister.

Colossians 1 : 23

I now rejoice in my sufferings for you, and fill up in my flesh what is lacking in the afflictions of Christ, for the sake of His body, which is the church,

Colossians 1 : 24



Vermillion Lakes



The Cave and Basin National Historic Site

of which I became a minister according to the stewardship from God which was given to me for you, to fulfill the word of God,

Colossians 1 : 25

the mystery which has been hidden from ages and from generations, but now has been revealed to His saints.

Colossians 1 : 26

Banff Visitor's Center



To them God willed to make known what are the riches of the glory of this mystery among the Gentiles: which is Christ in you, the hope of glory. Colossians 1 : 27

28

Bow Falls



Him we preach, warning every man and teaching every man in all wisdom, that we may present every man perfect in Christ Jesus. Colossians 1 : 28

29

Banff Springs Hotel



To this end I also labor, striving according to His working which works in me mightily. Colossians 1 : 29

30



Not Philosophy but Christ

Chapter 2 For I want you to know what a great conflict I have for you and those in Laodicea, and for as many as have not seen my face in the flesh, Colossians 2 : 1

31

Wildlife Overpass Banff National Park



that their hearts may be encouraged, being knit together in love, and attaining to all riches of the full assurance of understanding, to the knowledge of the mystery of God, both of the Father and of Christ, Colossians 2:2

32



in whom are hidden all the treasures of wisdom and knowledge. Colossians 2:3

33



Darner's Dragonfly

©AmarAthwal.com

Now this I say lest anyone should deceive you with persuasive words. Colossians 2:4

34



Northern Blue

©AmarAthwal.com

For though I am absent in the flesh, yet I am with you in spirit, rejoicing to see your good order and the steadfastness of your faith in Christ. Colossians 2:5

35



Chipmunk

As you therefore have received Christ Jesus the Lord, so walk in Him,

Colossians 2 : 6

36



Marmot

rooted and built up in Him and established in the faith, as you have been taught, abounding in it with thanksgiving.

Colossians 2 : 7

37



Beaver

Beware lest anyone cheat you through philosophy and empty deceit, according to the tradition of men, according to the basic principles of the world, and not according to Christ.

Colossians 2 : 8

38



Coyote

For in Him dwells all the fullness of the Godhead bodily;

Colossians 2 : 9

Amar Athwal

39



Lynx

and you are complete in Him, who is the head of all principality and power.

Colossians 2 : 10

40



Grizzly Bear

Not Legalism but Christ

In Him you were also circumcised with the circumcision made without hands, by putting off the body of the sins of the flesh, by the circumcision of Christ,

Colossians 2 : 11

41



buried with Him in baptism, in which you also were raised with Him through faith in the working of God, who raised Him from the dead.

Colossians 2 : 12

42



And you, being dead in your trespasses and the uncircumcision of your flesh, He has made alive together with Him, having forgiven you all trespasses,

Colossians 2 : 13

43



**American
Bison**

having wiped out the handwriting of requirements that was against us, which was contrary to us. And He has taken it out of the way, having nailed it to the cross.

Colossians 2:14

44



Steller's Jay

Having disarmed principalities and powers, He made a public spectacle of them, triumphing over them in it.

Colossians 2:15

45



Black-Billed Magpie

© Amar Athwal

So let no one judge you in food or in drink, or regarding a festival or a new moon or sabbaths,

Colossians 2:16

46



Red Crossbill

which are a shadow of things to come, but the substance is of Christ.

Colossians 2:17

47



Mallard Duck

Amar Ahwal

Let no one cheat you of your reward, taking delight in false humility and worship of angels, intruding into those things which he has not seen, vainly puffed up by his fleshly mind,
Colossians 2 : 18



Canada Goose

Amar Ahwal

and not holding fast to the Head, from whom all the body, nourished and knit together by joints and ligaments, grows with the increase that is from God. Colossians 2 : 19



Therefore, if you died with Christ from the basic principles of the world, why, as though living in the world, do you subject yourselves to regulations— Colossians 2 : 20




Osprey

Amar Ahwal

“Do not touch, do not taste, do not handle,” Colossians 2 : 21



Bald Eagle



Northern Pygmy Owl

which all concern things which perish with the using—
according to the commandments and doctrines of men?
Colossians 2:22

52

These things indeed have an appearance of wisdom in self-
imposed religion, false humility, and neglect of the body,
but are of no value against the indulgence of the flesh.

Colossians 2:23

53

Colosenses 1-2 RVR95



**Banff
Canada**



Instrucciones

¿¿Pablo en St. Louis??

Para el material del año pasado, el libro del Éxodo se ilustra con bastante facilidad de acuerdo con el significado de los versos, porque básicamente es un registro de los acontecimientos reales que tuvieron lugar, y hay detalles muy específicos que pueden ser representados. Por ejemplo, los hijos de Israel a trabajar en la construcción de ciudades (Pitón y Ramases); Moisés está poniendo en la canasta, y luego en el río; La plaga de las ranas; etc Estas son ideas muy concretas y pueden ser fotografiadas en su cabeza, y archivadas en los ganchos en su memoria con un poco de práctica. Así, el año pasado, hemos sido capaces de hacer que las imágenes verso bastante bien coincidir con el significado del verso. En los párrafos siguientes vamos a compartir por primera vez los retos que vemos con pasajes de la Biblia de este año y luego explicar cómo nuestros materiales a abordar.

I. Retos con pasajes de la Biblia de este año:

1. La mayoría de los versos son fragmentos de frases por lo que es difícil recordar el fragmento correcto requerido para responder a una pregunta acerca de un versículo específico. Ejemplos:

"De acuerdo con Gálatas 1: 7, ¿qué hacen algunas personas (2 puntos)?" (respuesta: *perturban, quiere alterar el evangelio de Cristo*)

"De acuerdo con Gálatas 1: 7, *llenar los espacios en blanco:* "No que haya _____, sino que hay algunos que os _____ y _____ el _____ de Cristo. '".

Gálatas 1: 7 "*No que haya otro, sino que hay algunos que os **perturban** y quieren **alterar el evangelio de Cristo.***"

2. Las ideas son muy abstracto, y no hay fácilmente reconocibles símbolos de la imagen de estas ideas o emociones. Ejemplos de esto son enfatizadas en la siguiente lista.

Filipenses 1:30 "*teniendo el mismo **conflicto que habéis visto en mí** y ahora **oís que hay en mí.***"

Filipenses 1:10 "*para que **aprobéis lo mejor**, a fin de que seáis **sinceros e irreprochables** para el **día de Cristo,***"

1 Timoteo 1:11 "*según el **glorioso evangelio** del Dios **bienaventurado**, que a mí me ha **sido encomendado.***"

También hay ideas y vicios que podrían ser representado, como la circuncisión y el adulterio, pero realmente no queremos mostrar esas ideas en imágenes.

3. Los conceptos en algunos versos se repiten varias veces en el mismo libro y en otros libros que requiere que el estudiante conozca no sólo las palabras de los versos, sino también sus referencias correctas. Por ejemplo, considere este potencial pregunta: "¿De acuerdo con Gálatas 5:19, los vicios debemos evitar?" un conjunto similar de los vicios que se encuentran en Gálatas 5:20-21, Efesios 4:19, Efesios 5: 3, I Timoteo 1:10, y muchos otros versículos similares.
4. Mensajes en estos libros no siguen una historia que de otro modo sería útil saber qué parte de la historia que se está referenciado por la pregunta. Por ejemplo, en Éxodo, es posible

saber que el capítulo 1 es la esclavitud de los hijos de Israel, capítulo 2 es Moisés nacer y crecer, capítulos 3-4 es Moises de la zarza ardiente, etc.

II. Nuestra Solución

La mayoría de los problemas se pueden superar si se puede recitar el verso se le da nada más que su referencia. Por lo tanto, hemos diseñado un proceso para hacer esto más fácil de alcanzar que de lo contrario podría pensar.

1. Cada verso tiene una imagen única. Este año no estamos combinando versos o estrofas de división; Por lo tanto, usted puede contar con las imágenes en su mente para ayudarle a determinar el número de verso correcta.
2. El contenido de las imágenes está organizada por país, ciudad, lugar de interés, y luego ruta o tema. Esto proporciona una manera de índice de los capítulos, ya que no hay línea de la historia para ayudar con la progresión natural. También da una imagen concreta de asociarse con ideas abstractas que no tienen una foto, y una salida de representar directamente los vicios que no queremos ver. Dado que cada verso tiene una ubicación diferente, sino que también ayuda a mantener recta en su mente los versos que tienen un contenido similar en sus significados.

He aquí una breve reseña, incompleta de cómo se representan los libros de este año:

1. País de EE.UU.: Gálatas y Efesios
 1. Gálatas: Ciudad de St. Louis
 1. Capítulo 1: puentes Mississippi
 1. Ruta de norte a sur siguiendo el curso del río.
 2. Capítulo 2: Bush Estadio
 3. Capítulo 3: Old Courthouse
 4. etc.
 2. Efesios: Washington DC
2. País de Canadá: Filipenses y Colosenses
3. País de México: 1 Timoteo, 2 Timoteo
3. Cada frase o palabra significativa en un verso se pueden asociar con un elemento de la imagen. Al tener elementos distintos a la vista, que son más fácilmente capaces de recordar con precisión las palabras correctas, incluso cuando el significado de las palabras son muy similares.

IV. Cómo utilizar las guías de estudio:

1. Aprender qué ciudad está asociada con cada libro.

De esa manera, cuando surge una pregunta "Según **Gálatas**", etc, puede de inmediato a descifrar cuales un conjunto de imágenes que va a ser utilizado. Usted sabrá que va a ser el **conjunto de San Luis**. (O lo que el libro se menciona.)

2. Aprender lo que son los lugares Capítulo con cada libro.

De esa manera, cuando surge la pregunta "De acuerdo con **Gálatas 5**:", puede ordenar inmediatamente al siguiente nivel de las imágenes que se van a utilizar. Usted sabe que va a ser el Zoológico de **San Luis**.

3. Aprender el camino alrededor de cada capítulo, o el orden de los animales que se presenten.

Lo mejor es que se puede aprender que para cada verso, pero incluso si sólo aprender cada 5 o así muy bien, como paradas de autobús, que no tenga que pasar por todo el capítulo para encontrar el versículo en su cabeza. De esa manera, cuando surge la pregunta: "**De acuerdo con Gálatas 5:20**", usted sabe que usted está en el **Zoológico de San Luis, y la imagen es el avestruz enojado**.

4. Aprender los versos, asociando partes del verso de la imagen:

Esto se puede hacer con cualquier verso, y cualquier imagen. Te mostramos cómo en la sección pistas de este libro. Por un capítulo en cada guía de estudio se han dado explicaciones detalladas. Por otro capítulo hemos aportado ideas para algunas de las frases. Esto es para ayudarle a aprender cómo crear sus propias asociaciones más completas. Si la guía cubre capítulos adicionales, siga nuestros ejemplos para crear el suyo propio. Sólo trate de encontrar alguna asociación en su mente con algo en la imagen. Puede ser muy tonto, y no es realista en absoluto.

Para Gálatas 5:20, aquí es una muestra de juego de manillas que puede utilizar para aprender el verso:

Gálatas 5:20 "idolatría, hechicerías, enemistades, pleitos, celos, iras, contiendas, divisiones, herejías,"



Esta es una lista de 9 cosas. Encontrar 9 cosas diferentes en la imagen para asociar a cada elemento de la lista.

1. **idolatría**: Mira el árbol a la izquierda de la imagen. (Muchas de las descripciones de la adoración de ídolos en la Biblia se asocian con grupos de árboles.)
2. **hechicerías**: Mire el patrón de una "x" en la valla que está junto al árbol. ("X fuera" brujería)
3. **enemistades**: Mira el monte cubierto casi al lado de las x en la valla. (Odio para recortar los arbustos.)

4. **pleitos**: Mira los arañazos a lo largo de la pared del fondo marrón. (Alguien que tenía contenciones se rascó la parte posterior de la pared)
 5. **celos**: Mira la sombra de los arbustos que se refleja en la pared. (La sombra es celoso de la zarza ... no es tan bueno como el monte)
 6. **iras**: Mira el graznido de avestruz enojado con las jirafas: (Él tiene un arranque de ira.)
 7. **contiendas**: Mire la cabra montés (o lo que sea ese animal a rayas con el cuerno se llama :) (Quiere ser mejor que todos los demás).
 8. **divisiones**: Mira la jirafa que está de pie muy alto en la imagen. Imagínese que está gritando hacia atrás en el avestruz, con disensiones.
 9. **herejías**: Mira el oído de la otra jirafa. (¿Está oyendo algunas herejías?)
5. Lea el verso, y buscar en cada parte de la imagen, mientras que usted dice que es palabra o frase. No importa donde se mire, siempre y cuando usted escoge algo, y aferrarse a él cada vez que dice el verso. Lo ideal sería decir que tres veces seguidas antes de detener. Leer a través de 2-3 veces al día durante unos días, mirando a los mismos lugares cada vez que dice la palabra o frase. A continuación, intente con sólo mirar las manchas en la imagen, sin necesidad de leer las palabras. Más tarde, imagínense la imagen en su cabeza, sin siquiera mirar el cuadro. Después de unos momentos de hacer eso, usted encontrará que usted ha aprendido de memoria la lista entera de los vicios que debe evitar, y en el orden correcto.
Además, se han indexado en su mente que esto es Gálatas 5:20, porque se encuentra en St. Louis, (Gálatas), en el zoológico (Capítulo 5), y es la imagen 20 en este capítulo. Además, hay un avestruz enojado para ayudarle a recordar esta lista de vicios similares (enemistades, pleitos, iras, contiendas, disensiones y, son todos bastante similares, con sólo diferentes matices de significado)
 6. Revise sus versos una vez o dos veces al día, hasta que puedas decir con facilidad. A continuación, revise una vez a la semana durante un tiempo, y luego al menos una vez por mes.
 7. Práctica de pruebas a ti mismo (y miembros de su equipo) en recordar qué imagen se asocia con cada verso. Usted encontrará que será muy fácil de recordar con un poco de práctica. A continuación, pasar algún tiempo con la asociación partes de las imágenes con el verso. Usted será sorprendido y satisfecho de lo fácil que será para memorizar estos libros, y estar bien en su camino a conseguir un primer lugar del ranking.

Más detalles sobre el método, cómo funciona, y algunos ejemplos:

Tour St. Louis, Missouri, para aprender Gálatas

Para Gálatas, Acompañanos en un recorrido de seis capítulo de St. Louis, Missouri, EE.UU.. Mientras que usted está aprendiendo Gálatas, hacer conexiones en su mente con los destinos de los capítulos, y asociar la secuencia de imágenes a lo largo del camino con los números de los versículos individuales.

Capítulo 1: Comenzamos en un crucero por el río Mississippi, yendo aguas abajo, notando los puentes a lo largo del camino.

Capítulo 2: Cruzamos el puente de la calle Poplar en nuestro camino hacia el estadio Busch, y disfrutar de un partido de béisbol.

Capítulo 3: A continuación vamos a pie del estadio de Busch hacia el viejo palacio de justicia, el lugar donde Dred Scott finalmente ganó su emancipación.

Capítulo 4 : Continuamos nuestro recorrido con un corto a pie del antiguo palacio de justicia del Arco, ya que en muchas maneras diferentes.

Capítulo 5 : Tomamos nuestro vuelo desde el arco, y aterrizar en el zoológico de St. Louis en Forest Park, donde nos hemos divertido darse cuenta de los rasgos peculiares oa la reputación de los animales en relación con algunos de los versos.

Capítulo 6: Dejamos el zoológico, y pasear por el resto del hermoso Parque Forestal.

Tour de Washington, DC, para aprender Efesios

Para Efesios, Acompañanos en una diversión de seis capítulos y emocionante viaje a Washington, DC, EE.UU.. Una vez más, hacer asociaciones firmes en su mente con los destinos de los capítulos y secuencia de los edificios o monumentos a lo largo del camino con los versos específicos para cada capítulo.

Capítulo 1: Empezamos en el imponente edificio del Capitolio, y bajar por un lado de la alameda nacional, visitando cada museo o edificio federal.

Capítulo 2: Cruzamos la calle en el monumento a Washington, y la gira hasta el otro lado de la alameda nacional, visitando cada museo.

Capítulo 3: Tomamos luego de un corto vuelo y hacer un recorrido por el interior y el césped de la Casa Blanca..

Capítulo 4: A continuación, tomamos un corto trayecto hacia la catedral nacional, y disfrutar de su maravillosa arquitectura y la belleza. Aquí podemos correlacionar un poco del verso a los alrededores, cuando sea posible.

Capítulo 5: Entonces tomamos un corto trayecto hacia el Arboretum Nacional, y ver los jardines y las columnas que solían estar en el primer edificio del Capitolio.

Capítulo 6: Hacemos un recorrido por algunos de los grandes monumentos repartidos por la cuenca del monumento y el cementerio de Arlington, Cabeza hacia atrás hasta la construcción de la paz, al pie del National Mall, y terminamos de nuevo con el edificio del Capitolio.

Como este método le ayudará a:

Ejemplo 1A: Los versículos similares, diferentes libros:

Después de haber aprendido esta secuencia de estos dos libros, se puede distinguir rápidamente entre Gálatas 5:19 y Efesios 4:19, que tienen referencias similares (ambos son el verso 19, ambos libros terminan en "IANS", en oposición a la libros de Timoteo, y ambos de los capítulos se encuentran cerca de la mitad del libro). También tienen un contenido muy similar: que la lista de 3 o 4 vicios cada uno, y dos de ellos están en común. (En Inglés NKJV "lujuria" en Gálatas 5:19 y "libertinaje" en Efesios 4:19 son a la vez traducido como "lewdness".) Aquí están los versos:

1. Gálatas 5:19: "[Manifiestas son las obras de la carne, que son: adulterio, fornicación, inmundicia, lujuria,](#)".
2. Efesios 4:19 "[Estos, después que perdieron toda sensibilidad, se entregaron al libertinaje para cometer con avidez toda clase de impureza.](#)"

Y surge la pregunta:

"De acuerdo con Gálatas 5:19, lo vicios, además de la lujuria debemos evitar? Se específico."

Después de haber aprendido las secuencias de imagen para estos dos libros, y si usted tiene una pregunta acerca de Gálatas 5:19, de inmediato se pueda imaginar:

1. Gálatas es San Luis.
2. El capítulo 5 es el zoológico,

3. El versículo 19 es los caimanes mirando de reojo a usted, rodeado de agua fangosa, por lo que el verso es

“**Manifiestas son las obras de la carne, que son: adulterio, fornicación, inmundicia, lujuria,**”

Ni siquiera se consideraría Efesios 4:19, incluso con el mismo vicio "lewdness" (en NKJV) está en la lista, porque Efesios está representado por Washington, DC, y la pregunta se refiere a la cual vicios enumerados en Gálatas 5:19.

Ejemplo 1B: Del mismo modo, si la pregunta hubiera sido::

"De acuerdo con Efesios 4:19, lo vicios, además de la lascivia ("lewdness" en NKJV) debemos evitar? Se específico."

El proceso de pensamiento sería entonces:

1. Efesios es Washington, DC.
2. El capítulo 4 es la catedral nacional.
3. El versículo 19 es el detalle de la escultura del día del juicio en el exterior del edificio que muestra las personas que están siendo arrojados a las llamas. Por lo tanto, el verso es:

Efesios 4:19 "Estos, después que perdieron toda sensibilidad, se entregaron al libertinaje para cometer con avidez toda clase de impureza."

Usted no consideraría el verso en Gálatas 5:19, Gálatas, porque está representado por San Luis, y Efesios está representado por Washington, DC.

Ejemplo 2: Los versículos similares, el mismo libro:

A. cierta correlación entre la imagen y el verso:

Ahora vamos a ver la misma pregunta de nuevo: "De acuerdo con Gálatas 5:19, lo vicios debemos evitar? Se específico."

Hay tres versos de vicios todos en una fila en Gálatas 5. Aquí están:

Gálatas 5:19 "Manifiestas son las obras de la carne, que son: adulterio, fornicación, inmundicia, lujuria,"

Gálatas 5:20 "idolatría, hechicerías, enemistades, pleitos, celos, iras, contiendas, divisiones, herejías,"

Gálatas 5:21 "envidias, homicidios, borracheras, orgías, y cosas semejantes a éstas. En cuanto a esto, os advierto, como ya os he dicho antes, que los que practican tales cosas no heredarán el reino de Dios."

¿Cómo puede estar seguro que usted recuerda el verso justo en este grupo?

Usted puede encontrar rápidamente qué conjunto de vicios son, usando el mismo proceso de pensamiento:

1. Gálatas: St. Louis,
2. El capítulo 5 es el zoológico,
3. verso 19 es los caimanes mirando de reojo a usted, rodeado de agua fangosa, por lo que el verso es:

Gálatas 5:19 "Manifiestas son las obras de la carne, que son: adulterio, fornicación, inmundicia, lujuria,"

Usted no se confunda con el verso 20 o 21, porque el versículo 20 es el avestruz enojado, que se correlaciona con un poco las "**enemistades, pleitos, celos, iras**", y el versículo 21 es la serpiente, que se correlaciona un poco con la idea de que Satanás está representado por una serpiente, y se va a recordar la lista de "**envidias, homicidios, borracheras, orgías, y cosas semejantes a éstas**".

Donde hay un poco de una correlación natural con el verso, hemos tratado de hacer uso de ese mango extra. Pero, en general, no existe una correlación directa entre la imagen y el contenido verso. La fuerza de este método es la capacidad de indexación de los lugares, y la correlación de los versos en el orden del camino seguido para llegar al verso.

Ejemplo 3: No existe correlación entre imagen y verso, único camino dependiente:

Vamos a probar uno que utiliza la ruta para ayudar en el retiro.

Pregunta: De acuerdo con Efesios 2: 6, ¿qué dos cosas hizo Dios por nosotros? ¿Se específico?

Aquí están los versos alrededor de Efesios 2: 6

Efesios 2:5 aun estando nosotros muertos en pecados, nos dio vida juntamente con Cristo (por gracia sois salvos),

Efesios 2:6 y nos resucitó, y asimismo nos hizo sentar en los lugares celestiales con Cristo Jesús,

Efesios 2:7 que en los siglos venideros podría mostrar las abundantes riquezas de su gracia en su bondad para con nosotros en Cristo Jesús.

El proceso de pensamiento en la búsqueda de la respuesta es a continuación:

1. Efesios es Washington, DC.
2. El capítulo 2 es el segundo lado del centro comercial.
3. El versículo 1 empieza con el monumento a Washington, y estamos caminando de vuelta hacia el Capitolio.
4. El versículo 2 es la parte exterior del Departamento de Agricultura de Estados Unidos.
5. No hay imagen en el interior del Departamento de Agricultura, y por lo que entra en el grupo de los museos de arte por el Castillo Smithsonian.
6. El primer museo es que llegamos a la parte exterior de la Freer Gallery of Art, que tiene tres arcos de cemento en el medio, y una escultura de arco que mira delante de ella, por Verso 3.
7. El versículo 4 es la habitación del pavo real en el interior de la Freer Gallery of Art.
8. A continuación, para el verso 5, vamos a la parte exterior de la Arthur M. Sackler edificio, que tiene los dos triángulos en el techo y las ventanas de la fachada en forma de rombo, y las banderas de grúas en el exterior.
9. El versículo 6 es el interior de la Arthur M. Sackler de construcción, que es la placa de bronce.
10. Por lo tanto, el verso es "y nos resucitó, y asimismo nos hizo sentar en los lugares celestiales con Cristo Jesús,"

La respuesta es 1. nos resucitó, 2. asimismo nos hizo sentar.

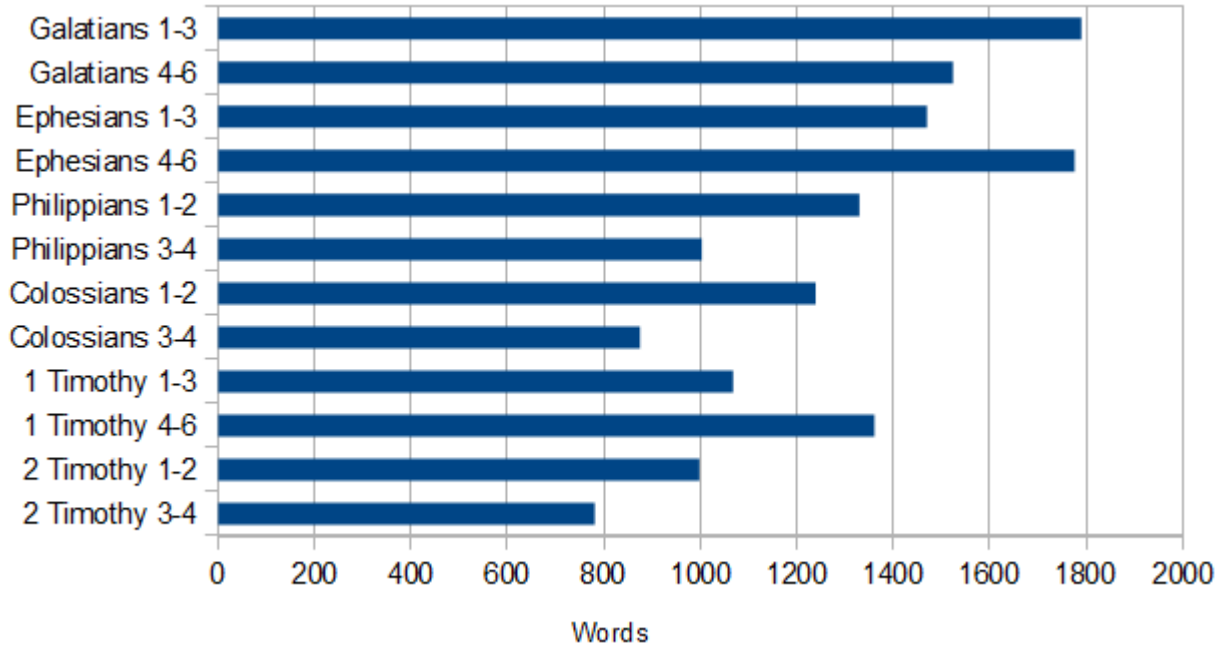
La imagen no tiene nada que ver con el contenido del verso, pero ayuda con la indexación de los versos. Puede parecer que esto tomará mucho tiempo para recordar, pero si practicas tratando de recordar los versos de esta manera, será muy rápida. Le sugerimos que al menos hacer asociaciones muy firmes en su mente cada 5 versos, y sabe bien entre los puntos de anclaje de la ruta, por lo que no tenemos que correr a través de todo el capítulo para encontrar el verso. Es mejor si usted puede hacer cada verso directamente asociado con el lugar, pero incluso sabiendo "paradas de autobús" entre lugares puede ayudar a hacer el retiro del verso en cuestión mucho más fácil.

Organización del Equipo:

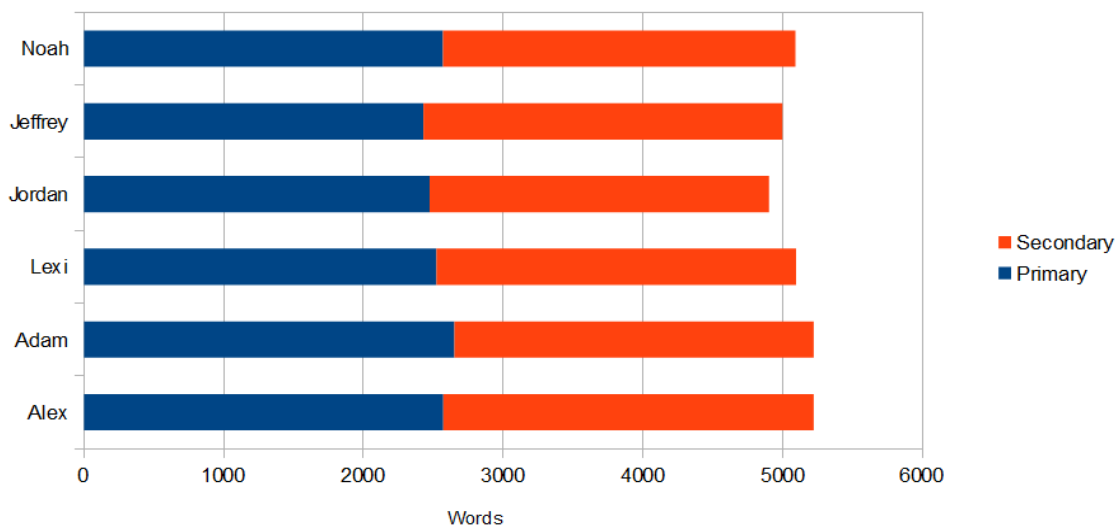
Estamos dividiendo el material en 12 segmentos. Si los equipos están formados por 6 miembros, cada miembro debe aprender al menos 2 segmentos. Si quieres algo de solapamiento, consideremos el siguiente ejemplo. Cada miembro del equipo se le asigna como la persona principal responsable de 2

segmentos (marcado con "1") y se le asigna la responsabilidad secundaria durante 2 segmentos adicionales (marcadas con "2"). Si usted tiene un miembro del equipo particularmente experto, él o ella puede ser asignado más segmentos como la responsabilidad terciaria, y todos los miembros deben tener copias de cada uno de los 12 folletos del segmento, al menos, estar familiarizado con todos los libros. Con este enfoque, cada pregunta será responsable por al menos 2 personas. Esto ayudará si un miembro necesita cierta seguridad durante el evento, o no puede participar.

Al asignar los libros en cuenta lo que los grupos estarán juntos durante las horas de estudio y las habilidades de cada estudiante. La siguiente tabla muestra los tamaños relativos de los segmentos para ayudar a considerar cuáles agrupar. Se puede ver que algunos son mucho más tiempo que otros.



Si los miembros del equipo son todos acerca de las mismas habilidades en el aprendizaje del material, entonces es posible que desee asignar segmentos no consecutivos a los estudiantes para que pueda hacer que la cantidad que cada uno tiene que aprender más similares en tamaño que se muestra a continuación.



Para conseguir este resultado, hemos creado la siguiente tabla para determinar el número de palabras que se espera que cada estudiante sabe, y para realizar un seguimiento de quién es responsable de cada segmento. Decidimos asignar a cada estudiante segmentos de tamaño similar. Para la asignación de responsabilidad secundaria, decidimos que Adam y Alex deben de respaldo entre sí, ya que será capaz de estudiar juntos mucho sin los otros miembros del equipo.

Segmento	Palabras en el segmento	Miembro del equipo					
		Alex	Adam	Lexi	Jordan	Jeffrey	Noah
Galatians 1-3	1790	1	2				
Galatians 4-6	1524			1			2
Ephesians 1-3	1470			2	1		
Ephesians 4-6	1776	2	1				
Philippians 1-2	1330					2	1
Philippians 3-4	1003			2	1		
Colossians 1-2	1239					2	1
Colossians 3-4	875	2	1				
1 Timothy 1-3	1068				2	1	
1 Timothy 4-6	1361				2	1	
2 Timothy 1-2	998			1			2
2 Timothy 3-4	781	1	2				
Las palabras en # 1 segmentos		2571	2651	2522	2473	2429	2569
Las palabras en # 2 segmentos		2651	2571	2473	2429	2569	2522
Palabras totales	15215	5222	5222	4995	4902	4998	5091

El método de memorización:

Mediante el uso, auditiva, y el cuerpo-movimiento visual ayudas (cinética) de memoria, lo que llamamos "pistas", se puede obtener información a pegarse en su memoria a corto plazo. Al revisar la información en una base regular, se puede obtener la información a transferir a la memoria a largo plazo.

Pasos:

1. Vista previa
2. Aprender
3. Revisión

Paso 1: Vista previa:

En este paso, se recomienda que se tome una o dos semanas para leer el libro segmento, al menos una vez por día, y preferiblemente en una sola sesión. Esto ayudará a la sección completa en su mente como un pedazo grande. Trate de leer en voz alta, para que pueda escuchar las palabras. Trate de leerlo (o escuchando a ella) mientras camina alrededor, o haciendo algún tipo de movimiento, al igual que una bicicleta de ejercicio, etc. Diferentes enfoques funcionan mejor para diferentes personas. En esta etapa preliminar, lo mejor es mirar las fotos, y decidir dónde enfocar para cada frase de los versos. Estos se convertirán en sus pistas para aprender los versos más adelante. También puede resultar útil pensar en algunas palabras que riman, o movimientos del cuerpo que parecen ir con las frases, o formas de recordar las secuencias de versos. Sin embargo, durante este paso, usted debe centrarse principalmente en conseguir justo familiarizado con el material que se va a aprender.

Paso 2: Obtener información

En este paso, tomar cada verso, y dividirla en frases que son alrededor de 3-5 palabras de largo. A medida que vaya mejor en la memorización, estas frases pueden ser más largas y más largas, (nuestro expediente es de aproximadamente 18 palabras), pero en los primeros capítulos, sea breve. A continuación, tomar una parte de la imagen, y encontrar algo en él para asociar con cada frase. Mirar y apuntar a la imagen mientras se dice la primera frase 3 veces. Cuando se puede decir que la primera frase perfectamente, a continuación, empezar a aprender la siguiente frase. Busque y apuntar a una parte diferente de la imagen que se va a asociar con la segunda frase, y decir la segunda frase 3 veces. Cuando se puede decir que la segunda frase perfectamente, a continuación, decir la primera y segunda frases juntos, mirando a la primera parte de la imagen de la primera frase, y luego la segunda parte de la imagen de la segunda frase. Si usted está teniendo dificultades para unirse a las frases juntos, entonces la práctica sólo las pocas palabras al final de la primera frase, y las primeras palabras de la segunda frase juntos al menos tres veces. Continuar por esta manera, hasta que haya aprendido cada frase en el verso, y los ataron juntos en su mente.

Sea creativo en la fabricación y uso de las pistas. El más escandaloso la pista, es más probable que usted será capaz de recordarlo. Que no necesita "tener sentido", o ser gramaticalmente correcto, etc. Sólo necesita para ayudarle a recordar el verso.

Así, por ejemplo, ver la historia tonta para recordar el orden de los nombres de los hijos de Israel que entraron en Egipto para Exodus 1: 1-4, y la otra historia de béisbol tonto para recordar los nombres de los habitantes de la tierra de Caanan que Dios llevaría a cabo, en Éxodo 3: 8 y 3:17. Estos se encuentran en las Preguntas Capítulo y se ocupa de la sección en el libro de Éxodo año pasado por 1-4.

Para el uso de la imagen, un ejemplo para [Gálatas 1: 4 "el cual se dio a sí mismo por nuestros pecados para librarnos del presente siglo malo, conforme a la voluntad de nuestro Dios y Padre, "](#)

Romper el verso en frases de alrededor de 3-5 palabras por frase.

- Para la frase, “[el cual se dio a sí mismo por nuestros pecados](#)”, mira la nieve en la parte inferior derecha (pensar en Jesús como nuestro sacrificio sin mancha blanca) y el arbusto espinoso (nuestros pecados).
- Para la frase, “[para librarnos](#)”, miran a una porción de la sombra de la antigua cadena de puente de las rocas cerca de la esquina izquierda de la imagen y se imaginan que provienen de barras de la celda de prisión.
- Para la frase, “[del presente siglo malo](#),” mirar a otra parte de la sombra que se forma una "x" que marca la hora actual.
- Para la frase, “[conforme a la voluntad de nuestro Dios y Padre](#),” hay 2 lugares separados en el cielo uno para mirar al decir "[Dios](#)" y otro lugar para "[Padre](#)".

Lo que usted elige utilizar, asegúrese de que lo utilice sistemáticamente como usted está tratando de aprender el verso.

Trate de reservar unos minutos cada día para aprender nuevos versos, y revisar algunos de los versos más antiguos.

Paso 3: Revisión

Hemos encontrado que los versos recién aprendidas necesitan más crítica de versos que ha aprendido bien un poco antes. Parece que funciona muy bien para tener una revisión de tipo Fibonnacci en los versos que aprendió. Para una discusión completa sobre el proceso de aprendizaje y revisión, descargue nuestra Guía del Maestro de nuestra página web, <http://www.readyanswers.org/es.html>

¿Por griego?

Este año, por la cuarta lengua, hemos proporcionado una edición de la lengua original griego. Una vez que haya aprendido los pasajes utilizando estas imágenes en su idioma preferido moderna, se puede aprovechar ese conocimiento para ayudarle a aprender griego, y familiarizarse con la Biblia en su idioma original.

Para aprender y retener el conocimiento de griego del Nuevo Testamento, es muy útil para leer en voz alta a sí mismo. Piense acerca de su significado y meditar sobre ella usando palabras griegas. El Nuevo Testamento griego disponible de <http://www.laparola.net/greco/index.php> tiene características agradables. Pase el ratón sobre una palabra y ver la estructura gramatical de la palabra. Haga clic en la palabra de varios significados. Al ver un segmento de la Escritura en particular, observe la sección de audio. A partir de esto, aprender la pronunciación correcta. Otro sitio útil con la ayuda lengua original es <http://biblehub.com/>

Aquí hay un par de libros de gramática griega a tener en cuenta:

New Testament Greek For Beginners, 1951
por J. Gresham Machen

A Concise Exegetical Grammar of New Testament Greek
21 de diciembre del 2012
por J. Harold Greenlee y First Fruits Press

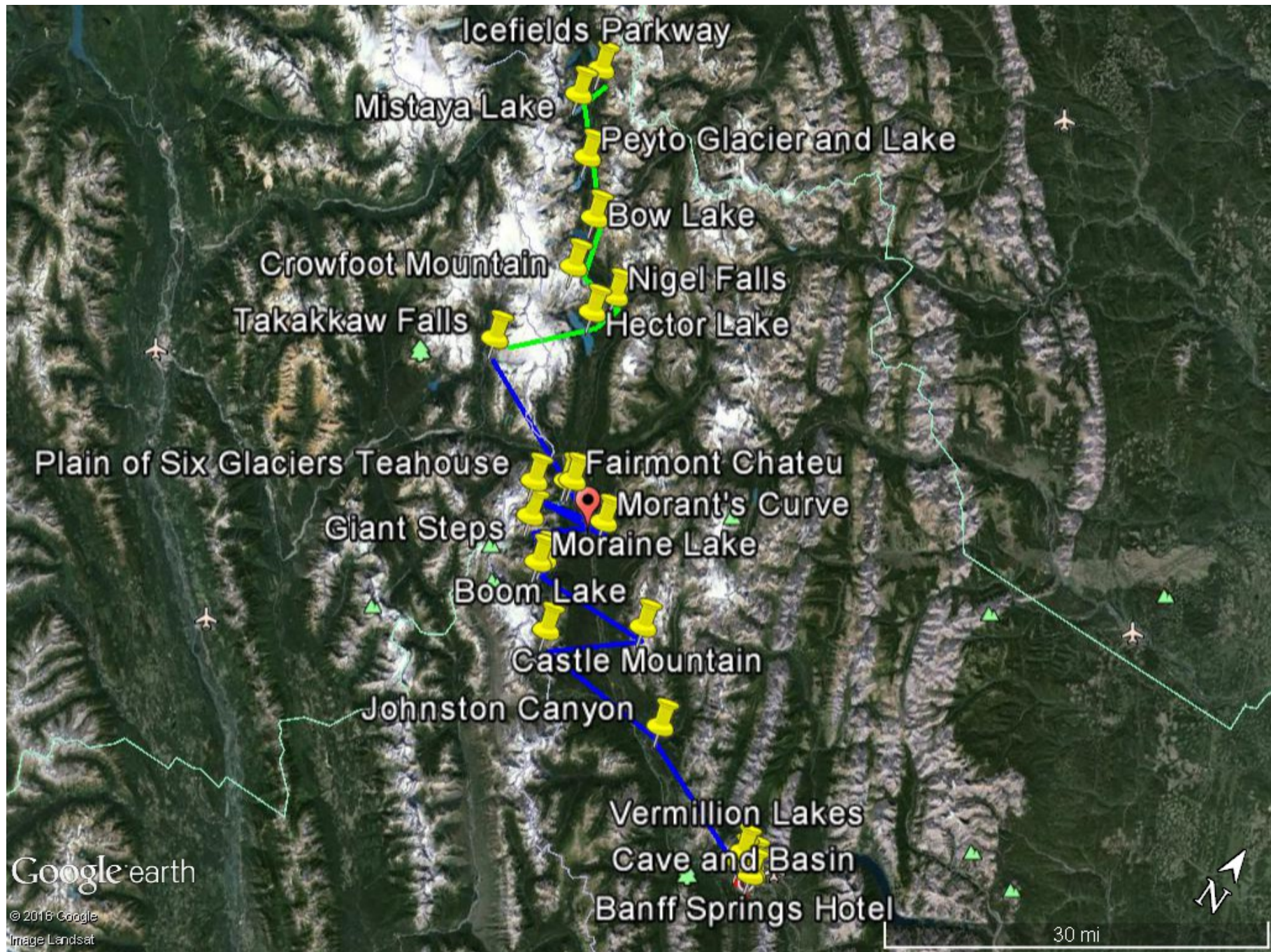
Para ayudar a entender la crítica textual, las reglas y los métodos de aproximación al contenido de los documentos originales es:

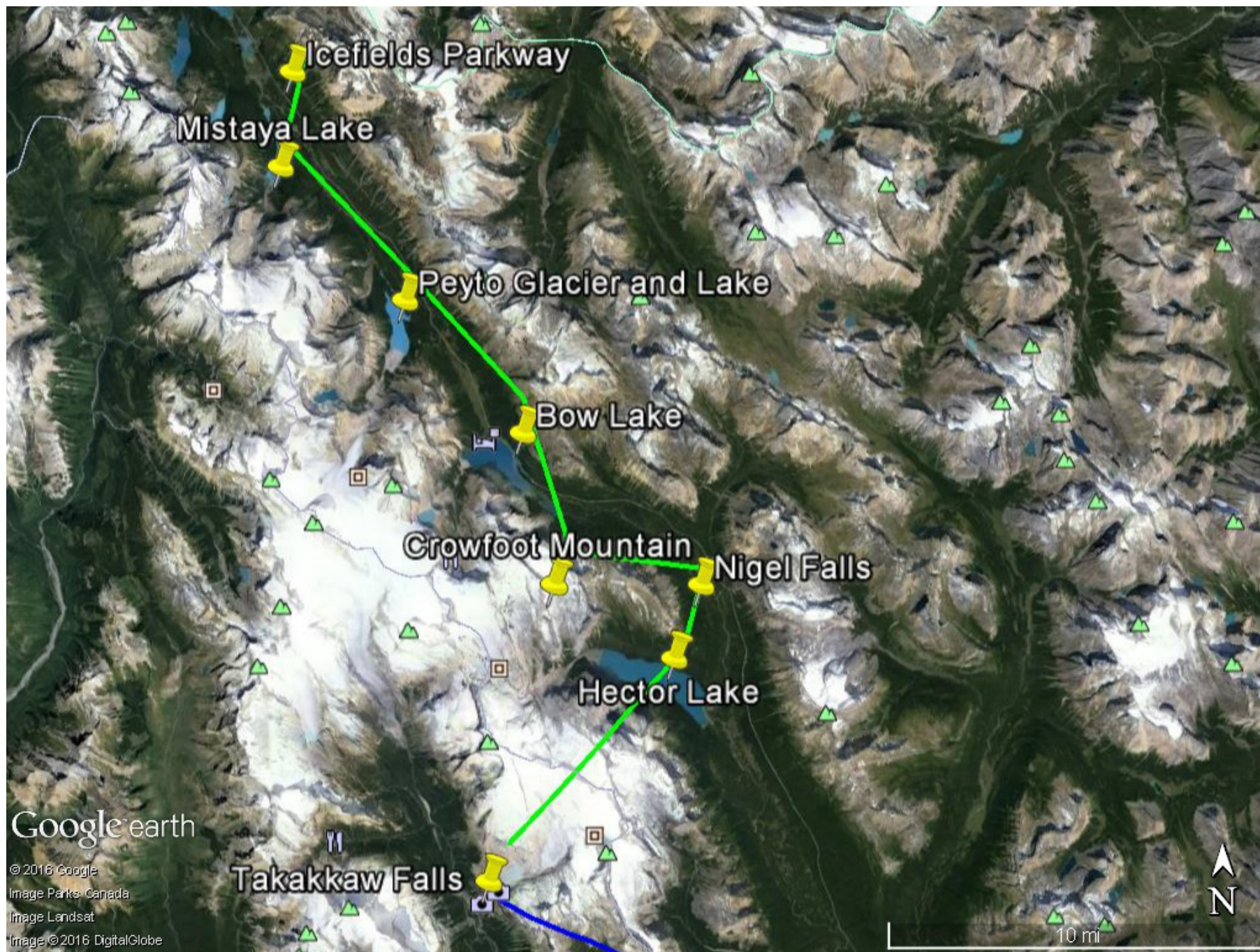
Introduction to New Testament Textual Criticism Paperback – 1 de octubre 1993 por J. Harold Greenlee (Author)

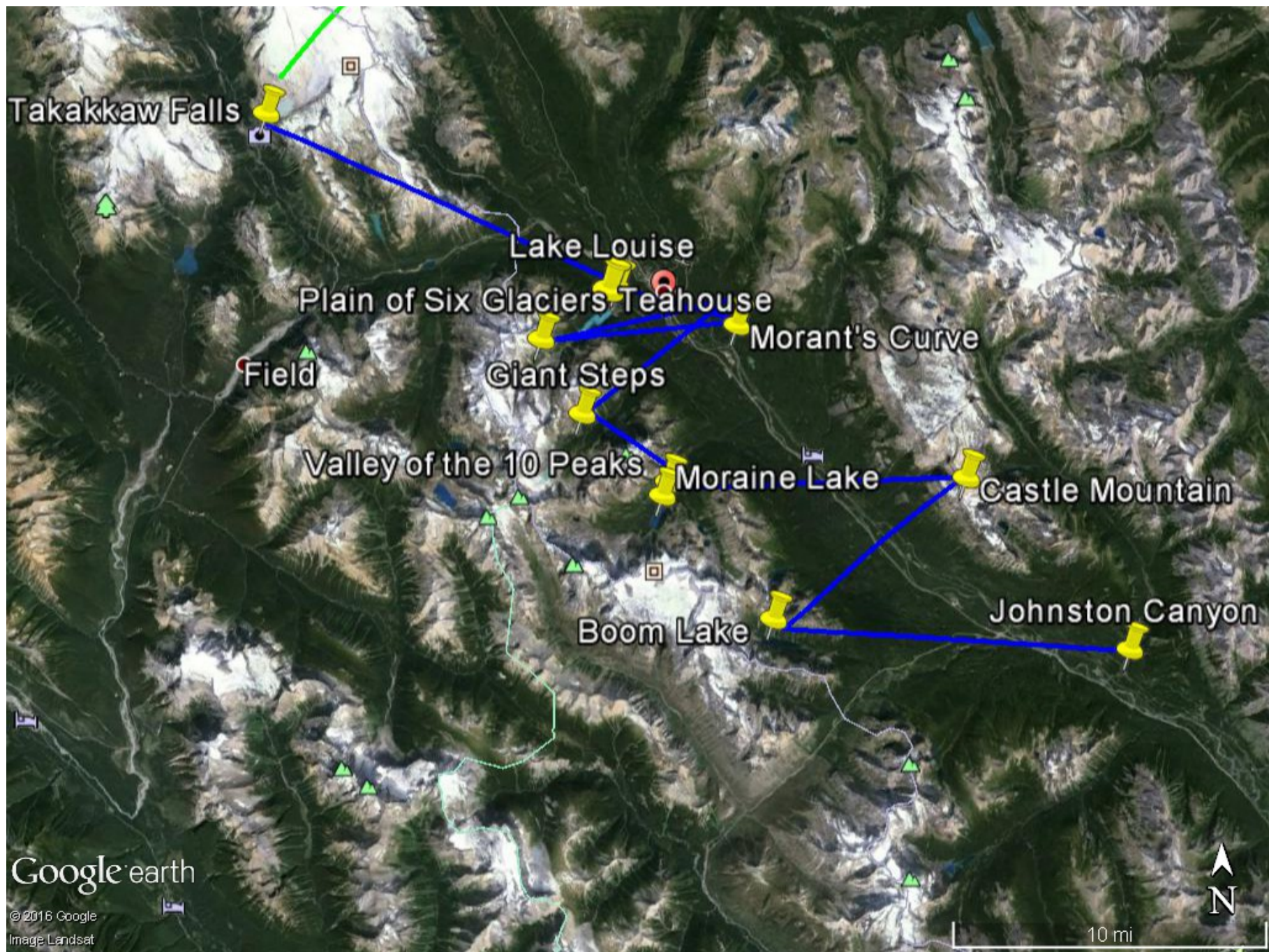
Es nuestra esperanza y oración que esto le ayudará a aprender de manera más completa más de la Palabra de Dios.

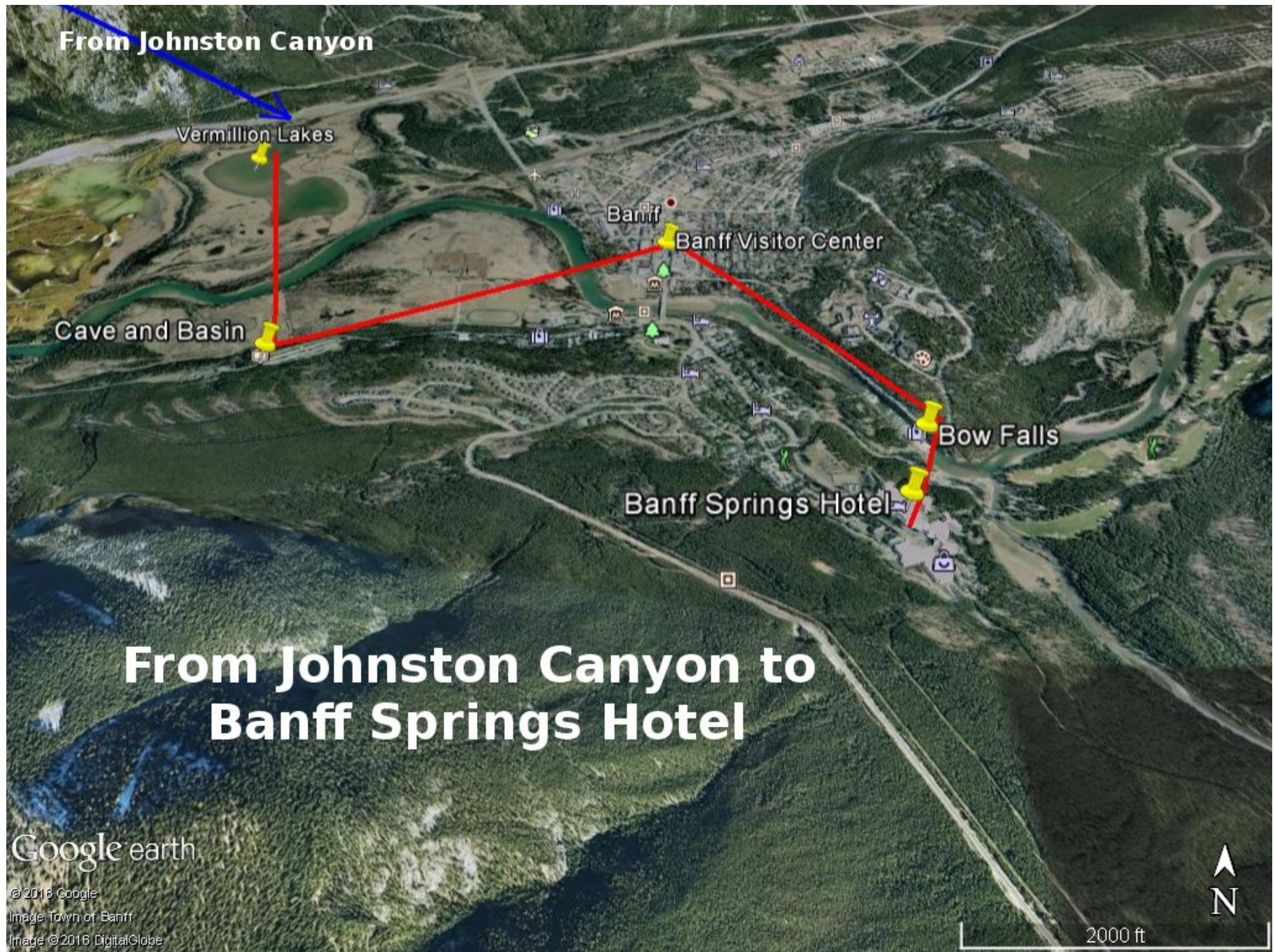
Bill y Shelley Houser

Guía Colosenses 1-2 Estudio









From Johnston Canyon

Vermillion Lakes

Banff

Banff Visitor Center

Cave and Basin

Bow Falls

Banff Springs Hotel

From Johnston Canyon to Banff Springs Hotel

Google earth

© 2016 Google

Image Town of Banff

Image © 2016 DigitalGlobe

2000 ft



Colosenses Capítulos 1-2 Pistas

Parque Nacional Banff, Canadá

Capítulo 1: Campos de Hielo autopista A través de Parque Nacional Banff, 29 Versos

Capítulo 2: La vida silvestre en Banff Parque Nacional, 23 Versos

Capítulo 3: Banff Avenue, lado este del bloque 100, Banff, Canadá, 25 Versos

Capítulo 4: Banff, Canadá Día desfile 2011, 18 Versos

Capítulo 1: Campos de Hielo Parkway A través de Parque Nacional Banff, 29 Versos

Para este capítulo, vamos a proporcionar pistas completas para cada frase del verso, y algún tipo de organización en un camino alrededor de la imagen, al igual que de abajo hacia arriba, de izquierda a derecha, primer plano al fondo, etc. También vamos a tratar de demostrar que cómo decidimos en las pistas de las imágenes, y un poco en probar el flujo de las pistas. Para el próximo capítulo, vamos a ofrecer sólo una o dos pistas principales para el verso, y dejar que la práctica viene con las pistas que funcionan mejor para usted para el resto de las frases. Esto es más fácil de lo que parece. Si desea cambiar lo que está aquí como nuestras sugerencias, no dude en hacerlo. Sólo tiene que encontrar algo en la imagen para asociar con cada frase. A medida que vaya mejor en la memorización, sus frases se hacen más largos y más largos, y se necesita un menor número de pistas en cada imagen. ¿Estás listo? Vamos a empezar.

1. Pablo Viejo y Viejo Timoteo:

[Pablo, apóstol de Jesucristo por la voluntad de Dios, y el hermano Timoteo,](#)

Pablo, apóstol de Jesucristo por la voluntad de Dios, y el hermano Timoteo,

Para éste, vamos a mirar a la cara del hombre mayor, de la palabra, "Paul". A continuación, la frase, "apóstol de Jesucristo", mira la mano del hombre mayor por encima de su corazón, porque la palabra "apóstol". Él estaba haciendo esto porque estaba verdaderamente convertido en su corazón para ser un "apóstol de Jesucristo". Durante el transcurso de estos versos, no habrá nombres para Jesús surgen. Mi sistema es tratar de encontrar un árbol, o en forma de cruz en la imagen para representar a Jesús, y luego, ya que a veces no habrá ya sea "Jesús", "Cristo", o "Señor" o "Salvador", o cualquier combinación de estas palabras, y en diferentes órdenes de palabras para diferentes versos, mi método es tratar de encontrar algún tipo de letra en el cuadro por donde he asignado al área de Jesús, que me recuerde lo que está en la frase en particular. Así, por esta frase, "apóstol de Jesucristo", ya que no puedo ver un árbol, o una cruz, voy a mirar el brazo de Pablo que se cubre en la parte manto negro, y observe la "J" hecha por su parte superior del brazo, el codo y la mano, que me recuerdan a "Jesús". a continuación, voy a mirar el otro brazo de Pablo, en marrón, desde el hombro hasta la muñeca, y se imaginan una "C" no, porque la palabra "Cristo". Por lo tanto, para toda la frase, voy a empezar por mirar a la cara del hombre mayor, para "Paul". A continuación, mover los ojos hacia su mano sobre su corazón, por las palabras, "apóstol". entonces voy a trazar la "J" de su brazo con el manto negro de las palabras ", de Jesús", y luego mirar por encima de su otro brazo en marrón, y trazar la "C" de "Cristo". La siguiente frase es "por la voluntad de Dios". Para frases que tienen "Dios" en ellos, trato de mirar hacia arriba en el cielo. Si hay otra palabra como "Padre", entonces buscar patrones en las nubes para s "F", etc .. Desde esta frase sólo tiene una referencia a Dios, pero tiene la "voluntad" de Dios, que podría necesitar otra pista. Por lo tanto, mira el pelo de Pablo, y ver el pequeño mechón que se ve un poco como una "W", por las palabras "por la voluntad", y luego mirar el punto brillante en el cielo de la frase, "de Dios". Por lo tanto, tratar de vincular esas frases juntos mirando el mechón de pelo, y luego hacia el cielo, mientras se dice la frase, "por la voluntad de Dios". Ahora, mirar por encima en el hombre más joven, por la

frase ", y el hermano Timoteo,". Si necesita otra pista para las palabras "nuestro hermano", puede deslizarse hacia abajo sus ojos de su cara, y mirar sus manos unidas, e imaginar Timoteo está orando por "nuestro hermano". Ahora, tratar de vincular el verso entero juntos en la cabeza mirando a los puntos de la imagen, mientras que diciendo estas frases.

la cara del hombre de edad, = "Paul"
vieja mano del hombre en el pecho, = "apóstol"
trazar "J" en la túnica negro, = "de Jesús"
trazar "C" en la túnica marrón, = "Cristo"
mechón de pelo "w" = "por la voluntad",
punto brillante en el cielo, = "de Dios"
la cara del hombre joven, = "y Timothy"
del hombre joven manos entrelazadas = "nuestro hermano".

2. Mapa de Colosas:

[a los santos y fieles hermanos en Cristo que están en Colosas: Gracia y paz sean a vosotros, de Dios nuestro Padre y del Señor Jesucristo.](#)

A los santos y hermanos fieles en Cristo que están en Colosas: Gracia a vosotros y paz de Dios nuestro Padre y del Señor Jesucristo.

Por este verso, vamos a empezar a buscar en la esquina inferior derecha, y proseguir en la imagen en el sentido contrario a las agujas del reloj.

Echen un vistazo a Judea en la esquina inferior derecha del mapa, y se piensan que es donde nació Jesús (En Belén de Judea), por la frase, "A los santos". Ahora, se mueven hacia arriba y se ven en Damasco, y recordar que había hermanos fieles en Cristo hay que Pablo iba a perseguir, por la frase, "y fieles hermanos en Cristo". Ahora, observe el área de un círculo de Colosas, por la frase, "que están en Colosas:". Ahora, mira a Galacia, y pensar en la "G" de Galacia, y la "G" para "Grace", la frase, "Gracia a vosotros y paz". Ahora, mira la parte más septentrional del mapa, en la pequeña sección azul del Mar Egeo, por la frase, "de Dios nuestro Padre" (Observe el círculo azul es como un pequeño "O", la palabra "nuestro Padre"), Ahora, trata de encontrar algún lugar a lo largo de la sección verde que le ayude a recordar la frase, "y el Señor Jesucristo.". Trato de buscar "L", "J", y "C" en secuencia, o nombres de otros accesorios de lugares en el mapa que comienzan con esas letras, para ayudarme a recordar es la frase, "y el Señor Jesucristo." "Encontrar lo que funciona mejor para usted.

3. Los mapas de Google Earth de Canadá, con la ubicación del Parque Nacional de Banff marcada.

[Siempre que oramos por vosotros, damos gracias a Dios, Padre de nuestro Señor Jesucristo,](#)
Damos gracias al Dios y Padre de nuestro Señor Jesucristo, siempre orando por usted,

Esta imagen está aquí para mostrar la ubicación del Parque Nacional de Banff.

Por este verso, tenemos que tener algo para ayudarnos a recordar las diferencias entre este verso y el último verso. Prestar especial atención a la frase, "el Dios y Padre", y también la frase, "de nuestro Señor Jesucristo". A veces, el aprendizaje de un verso muy posterior a una similar ayuda a mantenerlo separado en su mente. Por lo tanto, si usted necesita aprender este verso después de una semana o dos de aprender el versículo 3, y luego volver a esto más adelante.

No veo ninguna pistas naturales en esta imagen, por lo que una estrategia se acaba de encontrar elementos de izquierda a derecha o de arriba a abajo, y justo asignarlos a las frases en verso. Ellos no tienen que tener sentido, ni tener ninguna otra conexión con el verso. Por lo tanto, ya que normalmente miro en la parte superior de la imagen de "Dios", voy a asignar la mancha blanca de hielo (?) Por encima del "Parque Nacional Banff, Canadá" etiqueta a la frase, "el Dios y Padre". También puedo mirar a la línea diagonal hacia abajo hasta el marcador de Banff, como parte de la Cruz y pensar que voy a ir a Canadá para nuestras vacaciones de Acción de

Gracias de Estados Unidos. Voy a mirar a la "L" en el "Nacional" para recordarme de la palabra "Señor", y veo un poco de un patrón de "J" en el área blanca entre la k en "Park" a me recuerdan la palabra "Jesús", y luego usar la "C" en Canadá por "Cristo". Ahora, piensa siempre orando por una chica llamada "Alberta", y mirar la etiqueta de Alberta. Entonces, finalmente, mirando en el Parque Nacional de Banff marcado punto en el mapa de la frase, "para usted". Así, por primera frase, "Damos gracias", voy a imaginarme de conducir desde el estado de Washington, y va todo el camino hasta la Columbia Británica, para Acción de Gracias. Ahora, el patrón de flujo es un poco como una "R" mayúscula. Puede decidir dónde desea buscar para cada una de las frases que tienen sentido para ti, si no te gusta esta asignación. Para recapitular para mis tareas:

"Damos gracias" = Comenzando en el estado de Washington, y mirar hacia arriba a la Columbia Británica.

"El Dios y Padre" = Parche blanco por encima de "Parque Nacional de Banff".

"De nuestra" = "o" de "Nacional"

"Señor" = "l" en "Nacional"

"Jesús" = "J en la mancha blanca entre" Nacional "y" Park "

"Cristo," = "C" en "Canadá"

"Orar siempre" Look at = "Alberta"

"Para ti" = deslizante hacia abajo el extremo de la línea blanca hasta el lugar marcado para el Parque Nacional Banff

4. estilo antiguo Mapa del Parque Nacional de Banff, con el Icefields Parkway marcados. Estamos [pues hemos oído de vuestra fe en Cristo Jesús y del amor que tenéis a todos los santos](#), comenzando cerca del punto 12, y terminará en Banff Springs Hotel, en Banff. ya que hemos oído de vuestra fe en Cristo Jesús y de su amor por todos los santos;

Este cuadro se incluye para que pueda ver lo que está incluido en la zona de Parque Nacional de Banff.

Vamos a estar mirando de arriba a abajo en esta imagen. Para la frase, "ya que hemos oído de vuestra fe", mira la etiqueta en la parte izquierda de la imagen para el Cañón de Mistaya, e imaginar a alguien de pie en uno de los picos de las montañas y gritando a cabo un sermón, e imaginar oír el eco que se pueden escuchar en un cañón. A continuación, busque en la forma de "C" en la frontera terrestre hecha por Saskatchewan Crossing para Nigel Falls, de la frase "en Cristo Jesús" (tratar de buscar una ligera forma de "J" en los patrones de los ríos por el Nigel Falls etiqueta para "Jesús".) Ahora, mira sus ojos por el resto del mapa, y observe todos los nombres de las personas, como Douglas, Louise, Silverton, Morant, etc, y se imaginan que son los nombres de todos los santos, para la la frase "y de su amor por todos los santos;".

5. Los mapas de Google Earth de los sitios que visitará: Campos de Hielo Parkway en Banff Springs Hotel [a causa de la esperanza que os está guardada en los cielos. De esta esperanza ya habéis oído por la palabra verdadera del evangelio](#), a causa de la esperanza que os está guardada en los cielos, de la cual ya habéis oído por la palabra de la verdad del Evangelio,

Esta imagen está aquí para mostrar todos los lugares que visitaremos durante nuestro tiempo aquí en el capítulo 1. Esta es una visión general de todo el parque. La siguiente imagen es una de primeros planos de la carretera de Campos de Hielo a la catarata takakkaw. Debido a que habrá varias fotos similares de lagos, montañas y glaciares, tratar de prestar especial atención a las diferencias en las imágenes, por lo que puede hacer que elementos de índice útiles para recordar los versos en el orden correcto. Si no desea utilizar los nombres de los lugares reales que vamos a asociar con otros versos para el aprendizaje de este verso, y luego mirar el glaciar

superior hacia arriba por la ruta verde de Icefields, por la frase, "a causa de la esperanza que hay que os está en el cielo ". A continuación, busque algún lugar cerca de la parte central izquierda de la imagen, e imagina que parece un poco a una oreja, por la frase, "de la cual ya habéis oído". Ahora, mira en la parte inferior de la imagen, tal vez en la línea dentada verde encima de la etiqueta de "Google Earth", la frase "en la palabra de la verdad del Evangelio".

6. Google Earth Mapas de la primera sección: Campos de Hielo Parkway de Mistaya Lake a Hector Lago: (línea verde)

que ha llegado hasta vosotros, así como a todo el mundo, y lleva fruto y crece también en vosotros, desde el día que oísteis y conocisteis la gracia de Dios en verdad.

que ha venido a ti, como lo ha hecho también en todo el mundo, y se lleva fruto, ya que también en vosotros, desde el día que oísteis y conocisteis la gracia de Dios en verdad;

Esta imagen está aquí para ayudarle a aprender la primera sección del índice mejor. Habrá tres secciones de índice en este capítulo: La primera sección está en verde, y va de Mistaya Lake a Hector Lago, a través de la ruta verde de Icefields. En esta sección, se puede ver que el glaciar y el lago Peyto pueden ser vistos desde el satélite. Usted verá una vista de primer plano de esta en el verso 9 para el glaciar Peyto, y el verso 10 para Peyto Lake. Tome un momento ahora para aprender los números de los versículos asociados con el consumo de los lables.

El Icefields Parkway es el verso 7,

Mistaya Lake es el verso 8,

Peyto Glacier es el verso 9,

Peyto Lake es el verso 10,

Lago arco con Montaña de la araña es el verso 11, (Más tarde, habrá Bow Falls. No es cerca del lago Bow, sino por el Banff Springs Hotel).

Nigel Falls es el verso 12,

Hector Lake es el verso 13,

y la siguiente imagen de índice es el verso 14.

Este verso es muy similar a la del último verso, por lo que es posible que tenga que aprender más separados que éstos consecutivamente. Hay un poco de un contraste con el cielo / el mundo entre el verso 5 y el verso 6, pero ambos tienen la palabra "oído" y "verdad" en ellos. Por lo tanto, tener en cuenta estas ideas muy similares. Además, el verso 5 tiene la frase, "en la palabra", y el verso 6 tiene la frase, "en todo el mundo". Además, dado que las imágenes son similares, esto podría ser más difícil de aprender en forma consecutiva. Ya que va a querer saber el autobús se detiene bien para esta imagen de índice, por qué no asociar las frases de este verso para estas etiquetas? Se le ayudará a conseguir el orden correcto en su mente. Por lo tanto, mirar el Icefields Parkway, por la frase ", que ha llegado a ustedes". A continuación, el lago de Mistaya de la frase, "como lo ha hecho también en todo el mundo". A continuación de la parada de Peyto glaciar y el lago, la frase, "y se lleva fruto". Ahora, mira el pasador lago Bow para "ya que también en vosotros, desde el día que oísteis" Slide sus ojos hacia Montaña de la araña de la frase, "y sabía". Mira Nigel Falls para la frase, "la gracia de Dios", y por último, mira a Héctor lago de la frase, "en verdad";

7. glaciar y el puente sobre Icefields Parkway: (se parece glaciar va por el puente)

Así lo aprendisteis de Epafras, nuestro consiervo amado, que es un fiel ministro de Cristo para vosotros,

como también se ha aprendido de Epafras, nuestro consiervo amado, que es un fiel ministro de Cristo en su nombre,

Esta es una foto de la ruta verde de Icefields, la carretera que seguiremos hasta Banff Springs Hotel. No veo ningún árbol Sassafras aquí, pero usted puede mirar en el grupo de árboles en la parte inferior derecha, e imaginar que son sasafrás árboles. Esto podría ayudarle a recordar el

nombre del hombre, "Epafras". Mira allí por la frase ", como también se ha aprendido de Epafras,". Ahora, mira el grupo de árboles de hoja perenne de altura en la parte inferior izquierda de la imagen, e imaginar que hay un ciervo en esa espesura, para recordarle el homónimo "querida", en esta próxima frase, "nuestro compañero amado siervo, ". Ahora, se ven en el puente, y observe la "C" en los soportes, y piensan que los soportes tienen que ser fieles en su nombre, o de lo contrario el puente se vendría abajo, por la frase, "que es un fiel ministro de Cristo en su nombre,". Si usted necesita tener una pista extra para esa frase, y luego dividirlo por mirar el "C" en el apoyo a la frase, "que es un fiel ministro de Cristo", y luego ver el glaciar, y la nota media de él está por encima del puente, y parte de ella se encuentra por debajo del puente, por la frase, "en su nombre".

8. Valle Mistaya con las aves acuáticas de los lagos Peyto punto de observación: nebuloso, montañas en ambos lados, pequeño lago en medio
[quien también nos ha declarado vuestro amor en el Espíritu.](#)
quien también nos ha declarado vuestro amor en el Espíritu.
Esta es la primera imagen de montañas y lagos. Observe éste es bastante confusa, y se puede pensar que con el "Espíritu". Este es también el Cañón real Mistaya el que nos asociamos con alguien que grita hacia fuera un sermón de un lado del cañón, y oyendo el eco, en el verso 4. Vamos a ir en forma de zig-zag a través del Valle de éste. Se puede imaginar a alguien de pie en el lado izquierdo, y declarando su amor a usted y su amigo en el otro lado de la montaña, por la frase, "quien también nos ha declarado". Ahora, mirar al otro lado del valle, y buscar la sombra en el lado derecho de la montaña que se parece a un corazón. Asociar la sombra en forma de corazón con la frase, "su amor". Ahora, zig de nuevo hacia la montaña a la derecha, y encontrar la sombra que tiene la forma de un pájaro en vuelo, y pensar en el Espíritu Santo el aspecto de una paloma en el bautismo de Jesús, por la frase "en el Espíritu". .
9. Peyto glaciar: Glaciar verter abajo en un lago muy lechosa, de color turquesa. La gente pequeña en el glaciar
[Por lo cual también nosotros, desde el día que lo oímos, no cesamos de orar por vosotros y de pedir que seáis llenos del conocimiento de su voluntad en toda sabiduría e inteligencia espiritual.](#)
Por esta razón, también nosotros, desde el día que lo oímos, no cesamos de orar por vosotros, y de pedir que seáis llenos del conocimiento de su voluntad en toda sabiduría e inteligencia espiritual;

Esta es la imagen del glaciar y el lago Peyto, que puede ser visto desde el índice de imagen por satélite.
Por este verso, la pista natural en la imagen son los dos grupos de personas que está de excursión en el glaciar. Por lo tanto, vamos a poner en marcha en el primer plano del cuadro, y mirar los artículos que van abajo del glaciar, hasta llegar al lago. Echen un vistazo a la mancha verde hasta cerca del frente de la imagen de la frase, "Por esta razón, también,". Ahora, mira el grupo de personas muy pequeñas en el glaciar en el lado izquierdo, e imaginar un grupo es Pablo y Timoteo, a la frase, "desde el día que lo oímos,". Ahora, se ven en el otro poco pequeño grupo de personas por ellos, y se imaginan que son las personas de Colossea, por la frase, "no cesamos de orar por ti". Ahora mira el pequeño valle blanco, e imagina que necesita ser llenado, por la frase "y de pedir que seáis llenos". A continuación, consulte la sección de árboles en el lado izquierdo del glaciar, para la frase, "con el conocimiento de su voluntad", y al lado, mira la sección de árboles en el lado derecho del glaciar, para la frase, "en toda sabiduría". Por último, observe el extremo del glaciar, donde se encuentra con el lago, por la frase, "y entendimiento espiritual;".
10. Lago Peyto: Continuación del lago en el verso 9 imagen. , Lago turquesa muy lechosa.
[Así podréis andar como es digno del Señor, agradándolo en todo, llevando fruto en toda buena](#)

obra y creciendo en el conocimiento de Dios.

para que andéis como es digno del Señor, agradándole en todo, llevando fruto en toda buena obra y creciendo en el conocimiento de Dios;

Esta es la continuación del Lago Peyto de la última imagen. Note el agua muy lechosa, de color turquesa. Así es como yo puedo decir que esto es el lago Peyto mirarlo. La pista natural en este verso, está tratando de encontrar un camino a pie, por la frase, "para que andéis como es digno del Señor," y mirando a los árboles, para recordarle de la palabra, "fructífera". También puede buscar desde el fondo de la montaña hasta la cima de la montaña, y que termina en el cielo, para recordarle la frase ", y creciendo en el conocimiento de Dios". Así que, ahora, ya que tenemos la mayor parte de las frases asignadas, y esbozado, parece que si nos imaginamos nadando a través del lago de la frase, "agradándole", tenemos un buen camino a seguir en torno a la imagen. Vamos a ver. Imaginemos que vamos a empezar a caminar por la orilla del lago, comenzando en la parte inferior izquierda de la imagen, e ir a la pequeña península que se adentra, por la frase, "para que andéis como es digno del Señor.". Ahora, imagina nadando a través del lago hacia el otro lado, por la frase, "agradándole". Ahora, imagina los árboles al otro lado del lago son los manzanos, y usted va a recoger algunas manzanas, para la frase, "llevando fruto en toda buena obra". Ahora, imagina que va a subir hasta la cima de la montaña. Mover los ojos por la ladera de la montaña de la frase ", y creciendo en el conocimiento". Mira hacia el cielo azul, la nube o en la parte superior de la montaña, por la frase, "de Dios;".

11. Lago Bow Montaña de la araña con: playa poco profunda en primer plano. Montaña que se levanta del lago.

Fortalecidos con todo poder, conforme a la potencia de su gloria, obtendréis fortaleza y paciencia,

fortalecidos con todo poder, conforme a la potencia de su gloria, para toda paciencia y longanimidad;

Esta imagen muestra tanto el lago Bow y Montaña de la araña. En el índice, para el verso 6, parece que estos podrían ser dos números de los versículos separados. Sin embargo, sólo hay un verso para ambos de estos puntos de referencia. La montaña se muestra en el mapa, para que pueda ver dónde está, y obtener la perspectiva. La pista natural en esta imagen sería el uso de la montaña, ya sea para la primera frase, o la segunda frase. Por lo tanto, vamos a empezar por la montaña, y trabajar nuestro camino hasta la parte delantera de la imagen como esta: Por primera frase, mira el pico de la montaña, y pensar en la fuerza y puede que se necesitaría para mover esta montaña, para la frase, "fortalecidos con todo poder". Ahora, mira a la base de la montaña, por la frase, "de acuerdo con la potencia de su gloria". Ahora, pensar en tratar de nadar a través de este lago, la forma en que se necesitaría paciencia y longanimidad. Mover sus ojos de la base de la montaña, a través de toda la parte azul del agua, por la frase, "para toda paciencia y longanimidad". Ahora, mira a las aguas poco profundas, marrón, e imagine que está muy contento de llegar a la costa después de nadar en el lago, por la frase, "con alegría;".

12. Nigel Falls, Icefields Parkway: En primer lugar se cae del capítulo. Puente en la parte superior de la imagen.

y, con gozo, daréis gracias al Padre que nos hizo aptos para participar de la herencia de los santos en luz.

dando gracias al Padre que nos hizo aptos para participar de la herencia de los santos en la luz.

Esta es la primera imagen de una cascada en este capítulo. Habrá un total de 5 cascadas en este capítulo. Para esta imagen, una pista natural podría estar buscando en la cascada, y pensar de ser lavados en la fuente, de la frase, "que nos hizo aptos para participar de la herencia". Y, un punto brillante en el cielo podría ser utilizado para la frase que contiene la palabra, "la luz". Por lo tanto, vamos a usar un "arriba, abajo, arriba" patrón en esta imagen. Mira el apoyo del

puede, e imaginar un "F" (de "padre") en la parte de ella, por la frase, "dando gracias al Padre". Ahora, mira hacia abajo de las cataratas, la frase, "que nos hizo aptos para participar de la herencia de los santos", y una copia de seguridad en el punto brillante en el cielo en el lado derecho de la imagen de la frase, "en la luz."

13. Hector Lago: El agua muy gris, rayos de sol brumoso grises en la izquierda, Evergreen prominente en Derecho

[Él nos ha librado del poder de las tinieblas y nos ha trasladado al reino de su amado Hijo,](#)
Él nos ha librado de la potestad de las tinieblas, y trasladado al reino del Hijo de su amor,

Esta es la última imagen del índice de primer plano para el verso 6. utilizo el agua muy gris del lago para identificar Lago Hector, y los rayos de sol brumoso gris sería un gran trabajo como recordatorios de las frases en este verso. Por lo tanto, mirar hacia abajo en la línea de muy oscuro de los árboles cerca de la parte posterior del lago, por la frase, "Él nos ha librado de la potestad de las tinieblas". Ahora, deslice sus ojos el rayo de sol, y nos imaginamos nosotros siendo transportado al cielo en ese rayo de sol, de la frase, "y nos ha trasladado al reino del Hijo" (se puede mirar en el punto más brillante del sol es, a ayudarlo a recordar el HIJO.). Ahora, busca una forma de corazón en las nubes, para la frase "de su amor".

14. Nueva imagen de índice: De Takakkaw Falls a Johnston Canyon:

[en quien tenemos redención por su sangre, el perdón de pecados.](#)

en quien tenemos redención por su sangre, el perdón de los pecados.

Esta es la segunda imagen de índice. Tome un minuto ahora para aprender la siguiente secuencia de imágenes, y asociar los números de los versículos con los lugares.

Takikkaw Falls a Índice Cañón Johnston = verso 14

Takikkaw Falls = verso 15

Lake Louise = verso 16

La curva de Morant = verso 17

Llano de las seis glaciares casa de té = verso 18

Giant Steps Cascada = verso 19

Moraine del lago y de los diez picos = verso 20

Castle Mountain = Verso 21

Boom Lago (con la montaña del castillo) = Verso 22

Escanear sus ojos hacia abajo a través del índice de paradas como usted dice este verso: "en quien tenemos redención por su sangre, el perdón de los pecados."

15. Takakkaw: Segunda cascada. , caídas estrechas muy alto, de color marrón, montaña rocosa en cada lado.

[Cristo es la imagen del Dios invisible, el primogénito de toda creación,](#)

Él es la imagen del Dios invisible, el primogénito de toda creación.

Esta es la segunda cascada. Para éste, que va a escanear los ojos de arriba a abajo, dos veces. Por primera frase, mira la parte superior izquierda de la imagen, y escanear sus ojos hacia abajo en la montaña, donde no hay una cascada. Piense de él que es una cascada invisible existe, por la frase: "Él es la imagen del Dios invisible". Ahora, escanear sus ojos sobre la cascada real, pues la frase, "el primogénito de toda la creación."

16. Lake Louise: Dos fotografías: el complejo y las canoas rojas.

[porque en él fueron creadas todas las cosas, las que hay en los cielos y las que hay en la tierra, visibles e invisibles; sean tronos, sean dominios, sean principados, sean potestades; todo fue](#)

creado por medio de él y para él.

Porque en él fueron creadas todas las cosas que están en los cielos y las que hay en la tierra, visibles e invisibles, sean tronos o dominios o poderes o autoridades. Todo fue creado por medio de él y para él.

Lake Louise tiene un complejo muy agradable en él, y muchas fotos muestran canoas rojas en él, así que hemos incluido aquí tanto para su uso en el aprendizaje de este verso. Hay una gran cantidad de artículos aquí para asociar con este verso más largo. Para éste, intente buscar algún lugar del cielo en la imagen canoa roja de la frase, "Porque en él fueron creadas todas las cosas que están en el cielo". Ahora, mira las piedras fuera del agua que se encuentran en la esquina inferior izquierda de la imagen canoa roja, por la frase ", y que están en la tierra". Ahora, mira las piedras que se encuentran en la parte menos profunda del agua, que son en parte visibles, pero en parte invisible por el agua, por la frase, "visibles e invisibles". Ahora, cambie sus ojos hacia el complejo señorial, y creo que esto es donde un rey iba a vivir, y buscar a los 4 puntos diferentes, como el final, primera torre, la segunda torre, y luego el otro extremo, por la frase, "si tronos o dominios o poderes o autoridades." Ahora, mira el reflejo de la localidad, para la frase, "todo fue creado por medio de Él ", y, por último, la reflexión de la montaña de la frase, "y para él. "

17. La curva de Morant: Tren que muestra la curva

Y él es antes que todas las cosas, y todas las cosas en él subsisten.

Y él es antes de todas las cosas, y en Él todas las cosas subsisten.

Usted puede mirar en el motor del tren rojo de la frase, "Y él es antes de todas las cosas".

Analiza los ojos en toda la longitud del tren, por la frase ", y en él todas las cosas subsisten."

18. Llano de las seis glaciares de Té: Logia linda con vigas de madera y barandilla. La bandera colorida.

Él es también la cabeza del cuerpo que es la iglesia, y es el principio, el primogénito de entre los muertos, para que en todo tenga la preeminencia,

Y él es la cabeza del cuerpo, la iglesia, que es el principio, el primogénito de entre los muertos, para que en todo Él tenga la preeminencia.

Hay una pista evidente de un hombre aquí en la imagen, por primera frase, por lo que mira la cabeza del hombre de la frase, "Y él es la cabeza", ahora mira a su espalda, la frase, "del cuerpo ". Ahora, mira el pico del tejado, y deja que te recuerda a un tejado de la iglesia, por la frase, "la iglesia". Ahora, mira las barandas superiores, por la frase, "que es el principio". Mira la colorida pancarta de tela alrededor de los pilares por debajo de la barandilla y se imaginan esos son los pañales que cuelgan a secar, para la frase, "el primogénito de entre los muertos". Por último, mira a una de las sillas en el porche, e imagina que es un trono, para la frase, "para que en todo Él tenga la preeminencia."

19. Giant Steps Cascada: Cascada Tercera grandes bloques de piedra gruesa con la cascada porque al Padre agradó que en él habitara toda la plenitud,

Por cuanto agradó al Padre que en él toda la plenitud habitara,

Esta es la tercera catarata. Tome cada frase, y asociarlo con un paso diferente en la cascada. O, lo que funcione para usted. Top paso: "Por cuanto agradó al Padre" paso intermedio "que en Él". El último paso: "toda la plenitud habitara".

20. Moraine del lago y de los diez picos: Sun haciendo picos se ven rojas. Una buena reflexión en el lago.

y por medio de él reconciliar consigo todas las cosas, así las que están en la tierra como las que están en los cielos, haciendo la paz mediante la sangre de su cruz.

y por él reconciliar consigo todas las cosas, por Él, ya sea en la tierra como en el cielo cosas, pacificando por la sangre de su cruz.

Éste tiene la pista natural de los picos de color rojo que se encuentran entre las "cosas en la tierra como las que están en los cielos" para simbolizar "la sangre de su cruz". Por lo tanto, empezar por mirar el reflejo de los picos de color rojo, por la frase, "y por Él". Ahora, mira el reflejo del, camino cubierto de nieve blanca, y lo siguen hasta el borde del lago, por la frase, "reconciliar consigo todas las cosas,". Ahora, mira el camino real, cubierto de nieve, por la frase, "por Él". Ahora, mira en alguna parte del camino, pero en la montaña, por la frase, "si las cosas en la tierra". Mirar hacia arriba en el cielo de la frase, "o cosas en el cielo". Por último, mirar hacia atrás en los verdaderos picos, montañas rojas de la frase, "haciendo la paz mediante la sangre de su cruz.". Si tiene que dividir esa última frase, y luego mirar una pieza del pico rojo, la frase, "haciendo la paz", y mirar a otra, pico diferente, por la frase, "a través de la sangre de su cruz. "

21. Castillo de la Montaña: Montaña Stark que ocupa toda la página. Se parece a un castillo. También a vosotros, que erais en otro tiempo extraños y enemigos por vuestros pensamientos y por vuestras malas obras, ahora os ha reconciliado
Y usted, que una vez fueron extraños y enemigos de ánimo en malas obras, ahora os ha reconciliado

Esta imagen de la montaña del castillo se puede recordar que los castillos se utilizaron para alienar efectivamente a las personas entre sí, ya sea para mantener a la gente mala de distancia de hacerte mal, y que estaban a salvo en el interior; o de lo contrario, fueron utilizados como cárceles, manteniendo las malas personas dentro y encerrados. Cualquiera de vista funciona para esta foto. Por lo tanto, ya sea mirar alrededor de la parte inferior de la montaña, y creo que hay un grupo de personas no permitidos en, porque están haciendo malas obras, y luego mira en la parte superior de la frase acerca de ser reconciliada. O bien, buscar en la parte superior, y pensar en la gente mala recluidos en una prisión hasta allí, y luego de ser dejado en libertad, para la última frase. Tu elección. Aquí está el verso.

"Y usted, que una vez fueron extraños y enemigos de ánimo en malas obras, ahora os ha reconciliado".

22. Boom Lago con la montaña del castillo. Montaña del castillo en el fondo. El agua es muy verde, arco iris sobre el lago. Blanco rocas y Evergreen con piñas de color rojizo en primer plano. en su cuerpo de carne, por medio de la muerte, para presentaros santos y sin mancha e irreprochables delante de él.
en el cuerpo de su carne por medio de muerte, para presentaros santos y sin mancha e irreprochable en su sight--

Hay unas cuantas pistas naturales en esta imagen, que se puede utilizar. No es el arco iris, que podría trabajar por primera frase, o la segunda frase, y luego está bien las piñas por encima del arco iris, de la frase "y irreprochables delante de él". También existen las rocas blancas, lo que podría simbolizar las ideas de "santa y sin mancha". Por lo tanto, tomar su elección en lo que funciona mejor para usted para cada una de estas frases. Probar el flujo, y ver si funciona el flujo. Siempre prefiero una trayectoria ininterrumpida alrededor de la imagen, en lugar de quizás el "mejor" asociación de artículos con la imagen. Para éste, creo que voy a usar lo siguiente. No dude en cambiar esto como lo desea. Busque en el agua, y pensar en el simbolismo del bautismo, de la frase "en el cuerpo de su carne por medio de muerte". Ahora, mira el arco iris, la frase, "para presentaros santos y sin mancha". Ahora, mira las piñas por encima del arco iris, de la frase, "e irreprochable en su sight--"

23. Johnston Canyon: Tres fotografías: cala colorido, los tinteros (círculos minerales azul-verde en el agua), y alguien sube una cascada o congelado glaciar.

Pero es necesario que permanezcáis fundados y firmes en la fe, sin moveros de la esperanza del evangelio que habéis oído, el cual se predica en toda la creación que está debajo del cielo y del cual yo, Pablo, fui hecho ministro.

si en verdad permanecéis en la fe, fundados y firmes, y sin moveros de la esperanza del evangelio que habéis oído, el cual se predica en toda la creación debajo del cielo; del cual yo, Pablo, fui hecho ministro.

Había tantas bellas imágenes de Johnston Canyon, yo no podía decidir cuál elegir, así que aquí están tres de ellos juntos. Hay una pista obvia del hombre que sube el glaciar congelado, o una cascada, por la frase, "si en verdad permanecéis en la fe, fundados y firmes". Los tinteros son un depósito mineral natural, y son hallazgos muy raros. Puede usar esa imagen para la siguiente frase, "y sin moveros de la esperanza del evangelio que habéis oído,". Y, se puede imaginar una abundancia de vida silvestre procedente de la corriente, la frase, "en el cual se predica en toda la creación debajo del cielo". Se puede consultar en la carretera y barandilla en el lado izquierdo de la parte superior de la imagen corriente, e imagina Paul está allí la predicación, por la frase, "del cual yo, Pablo, fui hecho ministro."

24. Última Índice de este Capítulo: Cañón Johnston o lagos bermellones en Banff Springs Hotel
Ahora me gozo en lo que padezco por vosotros y cumplo en mi carne lo que falta de las aflicciones de Cristo por su cuerpo, que es la iglesia.

Ahora me gozo en lo que padezco por vosotros, y cumplo en mi carne lo que falta de las aflicciones de Cristo, por el bien de su cuerpo, que es la iglesia,

Ahora estamos en la última página de índice para este capítulo! Tome un minuto para aprender las paradas de autobús.

La página de índice a partir de los lagos bermellones en Banff Springs Hotel = Verso 24

Lagos Vermillion = Verso 25

Cave and Basin = Verso 26

Banff Centro de Visitantes = Verso 27

Bow Falls = Verso 28

Banff Springs Hotel = Verso 29

Ahora, asignar las frases de este verso a la trayectoria en este verso:

Vermillion Lagos: = "Ahora me gozo en lo que padezco por ti"

Cave and Basin = "y llenar en mi carne"

Centro de Visitantes de Banff = "lo que falta de las aflicciones de Cristo"

Bow Falls, "por el bien de su cuerpo"

Banff Springs Hotel = ", que es la iglesia"

25. Vermilion Lakes: tinte rojizo en el cielo y el lago: cubiertas de nieve de montaña y Estrellas:
De ella fui hecho ministro, según la administración de Dios que me fue dada para con vosotros, para que anuncie cumplidamente la palabra de Dios,
de la cual fui hecho ministro, según la administración de Dios que fue dado a mí para ti, para que cumpla la palabra de Dios,

Este verso es muy similar al verso 23, de Johnston Canyon, por lo que si tiene que esperar unos días después de aprender el versículo 23 antes de aprender ésta, a continuación, sólo lo marca, y volver a ella más tarde. De lo contrario, estar muy seguro de que se puede mantener esta redacción similar recta en la cabeza desde el verso 23.

Vamos a estar buscando desde el primer plano hasta el fondo en esta imagen.

Una pista natural para esta imagen sería imaginar Pablo de pie en el muelle, dando un sermón, por la frase, "de la cual fui hecho ministro". Ahora, se ven en el lago, y piensan que los seres humanos tienen que ser buenos administradores sobre el agua, por lo que el pescado no todos mueren, debido a nuestra contaminación, etc, para la frase, "según la administración de Dios". Ahora, mira en la parte superior de uno de los picos de las montañas, y pensar en nuestra administración sobre la tierra, (parte del suelo), que Dios nos dio a los humanos, por la frase ", que fue dado a mí para ti". Ahora, mira a las estrellas, la frase, "para que cumpla la palabra de Dios"

26. Cave and Basin: Cueva ve salada, y la cuenca es de color azul muy pálido, agua lechosa.
[el misterio que había estado oculto desde los siglos y edades, pero que ahora ha sido manifestado a sus santos.](#)

el misterio que había estado oculto desde los siglos y edades, pero que ahora ha sido revelado a sus santos.

Esta es la Cueva y Cuenca en el Parque Nacional Banff, en Canadá. Si se asignan también a aprender los capítulos I Timoteo 4-6, habrá un capítulo sobre el Cenote en Cancún, México, que tiene algunas características similares a esta imagen. La principal diferencia en esta cueva y la Cuenca y el Cenote Cancún, es que esta cueva se ve muy salada, y el agua es muy azul lechoso / gris pálido. La cueva Cenote Cancún se parece más a una cueva subterránea, y el agua es más clara y más verde. Espero que puedan mantener estos separada en sus mentes. Esta es la única foto de la cueva de Banff y Cuenca, por lo que es de esperar, que le ayudará. Para esta imagen, se puede optar por mirar a una parte de la cueva, y pensar en algo así como los Rollos del Mar Muerto está escondido en las cuevas por un largo tiempo, por la frase, "el misterio que había estado oculto desde los siglos". Ahora, mira a una parte diferente de la cueva, y creo que se tarda generaciones para hacer algunas de estas formaciones, por la frase ", y de generaciones,". Ahora, mira el agua de la cuenca, por la frase, "pero ahora ha sido revelado a sus santos."

27. Banff Centro de Visitantes: Tres Picos Brown, Bandera, Señal de información:
[A ellos, Dios quiso dar a conocer las riquezas de la gloria de este misterio entre los gentiles, que es Cristo en vosotros, esperanza de gloria.](#)

A quienes Dios quiso dar a conocer lo son las riquezas de la gloria de este misterio entre los gentiles; que es Cristo en vosotros, la esperanza de gloria.

Hay una pista evidente en esta imagen, para asociar el signo de la información con la frase, "A quienes Dios quiso dar a conocer". No hay otras pistas obvio para mí, por lo que acaba de empezar a asignar las fórmulas que van de adelante hacia atrás y de derecha a izquierda. Mira las mesas de picnic en la parte frontal del centro, e imaginar un montón de joyas que se sientan en la mesa para la toma, la frase, "¿cuáles son las riquezas de la gloria", Mira el pilar de piedra entre las dos mesas de picnic y que tal vez esto se parece a un altar, por la frase, "de este misterio entre los gentiles:". Ahora, mira a la puerta de entrada, y pensar en ir por dentro, y que se ve un poco como una iglesia, por la frase, "que es Cristo en vosotros", y, por último, mira el extremo del edificio, para el frase, "la esperanza de gloria."

28. Bow Falls: cuarta cascada. Las caídas muy ancha con White Rapids. agua grisácea.
[Nosotros anunciamos a Cristo, amonestando a todo hombre y enseñando a todo hombre en toda sabiduría, a fin de presentar perfecto en Cristo Jesús a todo hombre.](#)

Quien anunciamos, amonestando a todo hombre, y enseñando a todo hombre en toda sabiduría, a fin de presentar a todo hombre perfecto en Cristo Jesús.

Esta es la última cascada en este capítulo. Es la cascada más ancha. También tiene el nombre de "Bow Falls", y no es en el lago Bow (verso 11), así que asegúrese de mantener esa separada en su mente. La pista obvia para éste estaría mirando los rápidos en las cataratas, y pensar en una advertencia de seguridad sobre los peligros de ir por las cataratas. Por lo tanto, ya que viene

muy temprano en el verso, hacer que el flujo va de primer plano al fondo, y empezar la primera frase en la parte tranquila del río. Por lo tanto, mira el agua tranquila en la parte delantera de la frase, "lo que predicamos". Ahora, hay dos frases similares que suben sobre amonestando a todo hombre y enseñando a todo hombre. Por lo tanto, mirar el lado izquierdo de los rápidos de la frase, "amonestando a todo hombre" y ahora, mira el lado derecho de los rápidos, por la frase ", y enseñando a todo hombre". Mira aguas arriba hasta el comienzo de las cataratas, y pensar en ser prudente en jugar alrededor de esta área, por la frase, "en toda sabiduría". Ahora, mira en la base de la montaña empinada a la izquierda, e imaginar un hombre de pie allí, por la frase, "a fin de presentar a todo hombre". Ahora, mira hacia arriba en uno de los árboles, por la frase, "perfecto en Cristo Jesús."

29. Banff Springs Hotel: Muy alto, un montón de agujas, techo de color gris verdoso, y de piedra marrón. Un montón de ventanas.

Para esto también trabajo, luchando según la fuerza de él, la cual actúa poderosamente en mí.

Con este fin también trabajo, luchando según la potencia de él, la cual actúa poderosamente en mí.

Hay una pista natural del hotel, puede asociar con la mano de obra: Se tomó una gran cantidad de mano de obra para su construcción, y hay una gran cantidad de personas que trabajaban allí (cocineros, mucamas, etc.). Por lo tanto, mira a un extremo del hotel por la frase: "Para este fin también trabajo,". Ahora, mira el otro extremo del hotel, e imaginar el equipo de mantenimiento trabaja en el exterior, por la frase, "luchando según la potencia de él". Ahora, mira hacia arriba en la montaña poderosa, para la frase, "el cual actúa poderosamente en mí."

Capítulo 2: Banff de la fauna:

En este capítulo se está poniendo de relieve los diferentes tipos de fauna que se pueden encontrar en el Parque Nacional de Banff. En general, se sigue un patrón de los animales de menor a mayor, y de los insectos, a los animales, a las aves. Hay dos imágenes de la Vida Silvestre del paso superior, y luego 3 fotos de animales de cada sección principal categoría (insectos, roedores, animales con garras, etc.). Una excepción notable es que los dos últimos, ya que el búho que mira a escondidas del árbol parecía tener una buena relación con algunas de las palabras del verso, que está fuera de servicio el tamaño de las aves de presa. El capítulo está organizado de la siguiente forma:

- A. Orientación a la Sección de Vida Silvestre para el Capítulo 2
 - 1. Imagen que muestra de la fauna del paso superior (vista superior)
 - 2. Imagen que muestra de la fauna del paso superior (vista lateral)
- B. Insectos
 - 3. Lady Bug
 - 4. libélula de Darner
 - 5. Norte azul (polilla)
- C. Los roedores
 - 6. Chipmunk
 - 7. Marmota
 - 8. Beaver
- D. Familia de animal pawed
 - 9. Coyotees
 - 10. Lynx
 - 11. Grizzly Bear
- E. Familia de los ciervos
 - 12. El venado cola blanca
 - 13. Moose

- 14. bisonte
- F. aves terrestres
 - 15. Jay de Steller
 - 16. Blackbilled Urraca
 - 17. Red piquituertos
- G. Los pájaros de agua
 - 18. 3 ánades reales
 - 19. ganso de Canadá
 - 20. cisne
- H. aves de presa
 - 21. Osprey con el pescado
 - 22. águila calva
 - 23. pigmeo búho

Pasa algún tiempo asociar los números de los versículos (1-23) con los títulos de los cuadros. Comience por el aprendizaje de las principales sub-secciones en orden. (A = Vida Silvestre del paso superior, B = Insectos, C = roedores, etc.) Además, la práctica de la sub-indexación en su mente de "paso elevado de la fauna, versículos 1-2 luego Insectos, versículos 3, 4 y 5. Los roedores son versos 6, 7 y 8. etc "Entonces, también practican el orden de cada sección, así como" para la sección de animales con garras, versículo 9 es el Coyote, versículo 10 es el lince, y el versículo 11 es el oso pardo. Para la familia de los ciervos, verso 12 es el ciervo de cola blanca, verso 13 es el alce, y el versículo 14 es el bisonte. ", Etc. Entonces, finalmente, probarse a sí mismo diciendo, " Colosenses 2:22 Colosenses es --- Parque Nacional de Banff, en el capítulo 2 es la vida silvestre en el Parque Nacional de Banff. El versículo 22 se encuentra en las aves de presa sección, y el verso 22 es el águila calva. Por lo tanto, el verso es ", que se refieren a todas las cosas, que destruyen con el uso? - De acuerdo con los mandamientos y doctrinas de hombres"

Para este capítulo, vamos a ofrecer una o dos ideas para las pistas de los versos, y se puede practicar dar con pistas para el resto de las frases, que tienen más sentido para usted. De esta manera, se puede asignar lo que la longitud de la frase que funciona mejor para usted. Por ahora, es posible que vea que se puede aprender dos o tres de las piezas más pequeñas frases que se divide en el Capítulo 1. Cuanto más se puede asociar juntos en su mente al mismo tiempo, el mejor de usted estará en recordar el verso entero , para practicar estirar su capacidad de hacer frases más largas para memorizar al mismo tiempo. ¿Estás listo? Vamos a empezar.

1. 1. (información general) Imagen que muestra de la fauna del paso superior (vista superior) Porque yo quiero que sepa lo que es una gran lucha para usted y los que están en Laodicea, y por todos los que nunca han visto mi rostro en carne,

Esta imagen está aquí para orientar el Capítulo 2. Se centra en la flora y fauna del Parque Nacional de Banff. Hay unos pocos pasos elevados, especialmente para la vida silvestre para cruzar las carreteras en este parque. Es tan único, que queríamos para incluirlos en las guías de estudio.

La única pista naturales que veo para esta imagen, es utilizar la carretera para pensar acerca de viajar a Laodacia. También puede mirar en el camión, y pensar en lo que es un conflicto que sería si el camión tuvo un accidente en la carretera. Por lo tanto, es posible comenzar en la parte frontal del cuadro, y su forma de trabajo a la montaña de nuevo, al asignar las frases a los versos. Algo como esto: Por primera frase, mira el camión: "Porque yo quiero que sepan qué gran lucha sostengo por vosotros". Ahora, los viajes a lo largo del camino hacia el fondo de la imagen de la frase, "y los que están en Laodicea," y observe la parte brumosa de las montañas, y creo que la gente volver allí nunca han visto a Paul, sin embargo, para la frase ", y por todos los que nunca han visto mi rostro en carne"

2. Imagen que muestra de la fauna del paso superior (vista lateral) que pueden ser alentados sus corazones, unidos en amor, y alcanzar a todas las riquezas de pleno entendimiento, al conocimiento del misterio de Dios, tanto del Padre y de Cristo,

Este cuadro se incluye para ver lo grande estos pasos superiores son! Son enormes. Este verso es muy similar al verso 19, en el que se utiliza el texto de "unir". En esta frase, asegúrese de que la asocia a algo en el paso elevado. Verso 19 será la Familia del ganso de Canadá, por lo que puede utilizar la materia diferente de las imágenes para ayudar a mantener estos versos similares separan en su cabeza. Tal vez se puede ver en la parte del paso elevado que se encuentra entre los dos túneles, y pensar que hace que los túneles "entrelazados". Hay dos palabras para Dios aquí, "Dios" y "Padre", y también una palabra para "Cristo". Trato de encontrar algo en las imágenes que utilizan "G" para "Dios", "F" para "padre", "C" para Cristo, y "J" de "Jesús", etc, si es posible. También trato de utilizar algún lugar en el cielo para Dios el Padre, y algunos en forma de X, o un árbol, me recuerdo de la Cruz, para las palabras de Jesús, si es posible. Si éstos no son posibles, entonces yo sólo trato de asignar las frases en algún orden, y algo muy probable que me ayude a recordar el verso. Trate de ver lo que te ocurrió en este verso. Si usted está teniendo un tiempo duro con esto, a continuación, intenta extender las frases para tener más palabras, por lo que tiene un menor número de pistas para tratar de encontrar. Aquí está el verso.

que pueden ser alentados sus corazones, unidos en amor, y alcanzar a todas las riquezas de pleno entendimiento, al conocimiento del misterio de Dios, tanto del Padre y de Cristo,

3. (Insectos) Lady Bug
en quien están escondidos todos los tesoros de la sabiduría y el conocimiento.

Esta es la primera de la sección de insectos. Es el más pequeño insecto tendremos. Hay dos ideas similares en este verso, "la sabiduría y del conocimiento". Por lo tanto, es posible asociarlos con dos cosas similares en la imagen, como las dos caras de la hoja verde en el cual el error es, o de lo contrario la hoja frontal y la hoja de espalda, etc. También puede asociar la primera frase sobre "en quien están escondidos ", con las alas de la insecto de la señora: Como rubíes rojos se esconden bajo las alas de la insecto de la señora. Vea lo que le ocurrió en este verso.

4. libélula de Darner
Pero esto digo que nadie os engañe con palabras persuasivas.

La pista natural para éste sería el uso de la boca de la libélula de la primera o la última frase. No hay una gran cantidad de otros elementos en esta imagen, pero se podía asociar otras frases de la palabra, ya sea con la serie de puntos azules en su cuerpo, y el uso de sus alas. Asegúrese de probar fuera de su camino, y ver si funciona para usted.

5. Norte azul (polilla)
Porque aunque estoy ausente en cuerpo, no obstante yo estoy con vosotros en espíritu, gozosos de ver su buen orden y la firmeza de vuestra fe en Cristo.

Este es el último de los insectos. Se puede utilizar el hecho de que un conjunto de flores de color púrpura está en el foco, y un conjunto de flores de color púrpura es más fuera de foco, para contrastar las ideas de Paul no estar allí mismo, pero pensando en ellos, para asignar esas frases que estas flores . En función de si desea que la flor afilada para representar Paul estar "ausente" de ellos, o "en espíritu" se puede asignar como se piensa en ello lo más fácil. Probablemente me acaba de empezar de izquierda a derecha, y utilizar la flor aguda por primera frase, "Porque aunque estoy ausente en cuerpo,", entonces el nebuloso para representar "en

espíritu", por la siguiente frase, "sin embargo, yo estoy con vosotros en espíritu ". A continuación, me gustaría centrarse en la parte flor que está en el foco bajo la polilla, para la siguiente frase, "regocijo para ver su buen orden", y luego mirar las alas constantes de la polilla, para la siguiente frase, "y el firmeza de vuestra fe "y mira la hierba borrosa en la parte derecha de la imagen de la frase," en Cristo ".

6. (roedores) Chipmunk

Por tanto, de haber recibido al Señor Jesucristo, andad en él,

Esta es la primera de la serie de roedores. Es el roedor más pequeño. Se puede ver en la tuerca en las patas de la ardilla, y pensar en él recibir algo, por primera frase, "Por tanto, ha recibido al Señor Jesucristo," y luego mirar a lo largo del tronco, e imaginar la ardilla caminando por el registro , para la segunda frase, "andad en él".

Por tanto, de haber recibido al Señor Jesucristo, andad en él,

7. Marmota

arraigados y edificados en él, y confirmados en la fe, así como habéis sido enseñados, abundando en acciones de gracias.

Esta es la segunda imagen de la serie de roedores. La pista evidente en esta imagen es el tronco de un árbol en el primer plano de la imagen, y la asocian con las raíces de los árboles, por la frase, "arraigados y edificados en él". Puede comenzar a asignar las otras frases de imaginar más al fondo de allí.

8. Beaver

Mirad que nadie os engañe por medio de filosofías y huecas sutilezas, según la tradición de los hombres, de acuerdo con los principios básicos del mundo, y no según Cristo.

Esta es la última imagen de la serie de roedores. Se puede pensar en el castor olfatear cualquier otro castores, que podrían venir a engañar a salir de su comida. Mira la nariz por primera frase. Lo podría hacer en la boca vacía para la segunda frase, y mirar a su espeso pelaje, y pensar que una vez fue una tradición de los hombres para hacer abrigos de pieles de castor. Usted puede hacer otras asociaciones para las otras frases.

9. (patas) Coyotees:

Porque en él habita toda la plenitud de la Deidad;

Esta es la primera imagen del grupo de animales con garras. Hay tres coyotees aquí, para ayudar con la frase, "de la Deidad".

10. Lynx

y vosotros estáis completos en él, que es la cabeza de todo principado y potestad.

Esta es la segunda imagen del grupo de animales pawed. Se puede pensar en el lince como el mayor miembro de la familia de los felinos en el Parque Nacional de Banff, por lo que puede ser el rey del Parque (en lugar del león), y asociarlo con la frase, "que es la cabeza de todos principado y potestad ".

11. Grizzly Bear

En él también fuisteis circuncidados con una circuncisión no hecha por manos, al quitar el cuerpo de los pecados de la carne, en la circuncisión de Cristo,

Este es el último del grupo familiar de los animales con garras. Se puede ver en las garras del oso, y ver que él no tiene las manos como el nuestro, por la frase, "circuncidados con circuncisión no hecha a mano". También puede buscar en el agua, y pensar en la idea de bautismo, de la frase, "por el despojamiento del cuerpo de los pecados de la carne". Otros buenos lugares para buscar son la cara del oso, o un abrigo de lujo. Vea lo pistas uno se puede topa con para estas frases.

12. (ciervo) El venado cola blanca

sepultados con él en el bautismo, en el cual fuisteis también resucitados con él, mediante la fe en el poder de Dios que le levantó de los muertos.

Esta es la primera imagen de la familia de los ciervos. He intentado realmente difícil encontrar algunos ciervos en un poco de agua, para ayudar con la idea de bautismo, pero simplemente no pude. Mis disculpas. En lugar de pensar en la frase bautismo, puede asociar este hermoso prado y la imagen pacífica de los ciervos que comen con las ideas de resucitar de entre los muertos. Recoger flores específicas, o partes de los ciervos en busca de cada frase.

13. Moose

Y a vosotros, estando muertos en pecados y en la incircuncisión de vuestra carne, os dio vida juntamente con él, perdonándoos todos los pecados,

Esta es la segunda imagen de la familia de los ciervos. Este alce está de pie en el agua, y se puede asociar con la idea del bautismo del último verso. Ahora, él está de pie una copia de seguridad fuera del agua, y se puede pensar en nuestros pecados están perdonados después de ser bautizados, para la frase, "que después de haber perdonado todos los pecados". Encuentra otras áreas específicas de la imagen para asociarse con las otras frases.

14. bisonte

Después de liquidar el acta de los decretos que había contra nosotros, que nos era contraria. Y lo ha quitado de en medio y clavándola en la cruz.

Esta es la última imagen de la familia de los ciervos. Usted puede mirar en el área vacía en el lado derecho de la imagen, e imaginar que es una pizarra blanca limpia, que ahora se limpia, desde donde se registraron todos nuestros pecados, por la frase, "después de haber limpiado el acta de los decretos que había contra nosotros ". Usted puede mirar a la cara del bisonte que nos enfrenta, por la frase, "que era contrario a nosotros.". Usted puede mirar en el bisonte que ha girado la cabeza lejos de nosotros, para la frase, "Y lo ha quitado de en medio", y mirar el árbol, por la frase, "clavándola en la cruz. "

Una nota sobre la interpretación de este verso: Muchas personas se apuntan a este verso, y decir las leyes de Dios han sido clavado en la cruz, y que no necesitamos obedecer ellos nunca más. Puede apuntar con cuidado de que el verso realmente dice que es el acta de los decretos que había contra nosotros. "Esto significa que los pecados que cometida, para lo que se suponía que eran castigados a nosotros mismos, ahora pueden ser pagados por la muerte de Jesús. Por lo que es nuestro pasado registro de pecado que ha sido limpiada, y nuestra sentencia de muerte por nuestros pecados del pasado, que ha sido clavado en la cruz. ¡Buenas noticias!

15. (Tierra de Aves) Jay de Steller

Principados y las potestades, los exhibió públicamente, triunfando sobre ellos en la.

Esta es la primera imagen de la agrupación ave terrestre. Jay de Steller es el pájaro provincial de la Columbia Británica. Se podría pensar en este hecho, por primera frase, "los principados y potestades". Ahora, piensa en cómo rous, y ruidoso un Jay puede ser, por la frase, "El hizo un espectáculo público de ellos". Encontrar otra cosa que se puede asociar con la última frase.

16. Blackbilled Urraca

Por tanto, nadie os juzgue en comida o en bebida, o en cuanto a fiesta, luna nueva o días de reposo,

Esta es la segunda imagen en la sección de aves terrestres. Esto fue elegida porque tiene algunas bayas de color rojo brillante en su pico, por la frase: "Por tanto, nadie os juzgue en comida o en bebida". Tratar de encontrar asociaciones con el ave, o las ramas de las otras frases.

Una nota sobre la interpretación de este verso: Este es otro verso que algunos utilizan para decir que no es necesario para mantener el día de reposo más. Se puede utilizar con mucha calma el mismo verso señalar a ellos, que no se deben juzgar en la decisión de mantener el día de reposo. Este verso no dice que no hemos de santificar el día de reposo. Se está diciendo que no debemos juzgar entre sí en la forma en que los mantenemos.

17. Red piquituertos

lo cual es sombra de lo que vendrá, pero el cuerpo es de Cristo.

Esta es la última imagen del grupo de aves terrestres. Siento que esto no tiene mucha sombra en ella, para ser utilizado como una pista natural en este verso. Hay un poco de una sombra por las garras del ave izquierda. Encontrar algo aquí para que pueda utilizar para el resto de las frases.

Una nota en la interpretación de este verso: Este también es otro verso algunos utilizan para decir que no es necesario guardar el sábado más, después de que Jesús murió y resucitó, porque eran una sombra de las cosas en el pasado, y Jesús las cumplieron. Se puede utilizar con calma este mismo verso, decir que este verso dice que son "sombras de las cosas por venir" - no de las cosas en el pasado. En el punto de que Pablo estaba escribiendo esto, Jesús ya había muerto, fue resucitado, y ya había vuelto al cielo, sin embargo, se utiliza la frase, "sombra de lo que vendrá". Puede apuntar a Isaías 66:23, que está hablando de la vida en el cielo y en la tierra nueva, donde todos vamos a llegar a adorar al Señor en al menos dos de las tres veces que figuran aquí en este verso (luna nueva y día de reposo día). Este versículo en Isaías muestra estos son elementos de "lo que vendrá". Y, en la profecía de Isaías, sabemos que estaremos adorando con Cristo, que es lo que Pablo está diciendo aquí en este versículo en Colosenses.

18. (3) Las aves acuáticas Patos del pato silvestre

Nadie os prive de vuestro premio, afectando en humildad y culto a los ángeles, metiéndose en lo que no ha visto, vanamente hinchado por su propia mente carnal,

Esta es la primera imagen de la serie de las aves acuáticas. Esta imagen fue elegido, para mostrar a los patos conseguir su "recompensa".

19. familia del ganso de Canadá

Y no teniendo la cabeza, de la cual todo el cuerpo, nutriéndose y uniéndose por las coyunturas y ligamentos, crece con el crecimiento que da Dios.

Esta es la segunda imagen del conjunto de aves de agua. Este verso tiene la frase similar "unir", que es el mismo que en el verso 2. (La segunda imagen del paso elevado). Asegúrate de hacer una conexión muy firme en su mente a la familia de los gansos canadienses con las diferencias de este verso con verso 2. Se puede pensar en las articulaciones de los gansos y los ligamentos de esa frase, y también los bebés, ya que "el aumento que es de Dios."

20. cisne

Por lo tanto, si usted murió con Cristo a los principios básicos del mundo, ¿por qué, como si

viven en el mundo, os sometéis a las regulaciones ---

La principal pista natural para éste podría estar buscando algún lugar en el agua, y pensando en el bautismo, por la frase: "Por tanto, si habéis muerto con Cristo a los principios básicos del mundo". Hay dos frases que mencionan el "mundo", por lo que asegúrese de que puede separarlos en su mente. Es posible que desee ver en el lado izquierdo del cisne por un lado, y el lado derecho del cisne para el otro, pensando en los pies del cisne en el agua, por la frase, "en el mundo". O algo así como mirar el cuello de cisne para la frase, "DE" el mundo ", y luego ver el reflejo de su cuello en el agua, por la frase " en el mundo ". Juega un poco con el examen de su pico, las gotas de agua de su pico, o su cola para otras áreas para buscar el resto de las frases.

21. (aves de presa) Osprey con los pescados
"No toque, no el sabor, no manejar"

Esta es la primera imagen de las Aves de Presa sección. ¡Amo esta foto! Para mí, un conjunto natural de pistas sería buscar en las garras del águila pescadora en el que está sosteniendo el pez, para el "No toques". Entonces, mira a los peces, ya que "no lo pruebe", y mirar los pequeños polluelos, (si los maneja, los padres no se hará cargo de ellos nunca más), por la frase, "no manejar".

22. águila calva
todos los cuales se refieren a lo que destruyen con el uso --- de acuerdo con los mandamientos y doctrinas de hombres?

Esta imagen es la segunda imagen en la sección de las Aves de Presa. Usted puede utilizar el hecho de que el águila calva está en la lista Acta de Especies en Peligro, (un mandamiento hecho por el hombre en relación con no tocar, probar, o el manejo de águilas calvas, para atar de que en el último verso), para recordarle la frase ", de acuerdo a los mandamientos y doctrinas de hombres?". También se puede pensar en el águila estar en un lugar muy precaria allá arriba en la montaña, y en el árbol. Alguien podría perecer si se cayó fuera de esa percha junto a él. Usted puede mirar en el pájaro en la perca que por primera frase, si lo desea.

Una nota sobre la interpretación de este verso: Algunos utilizan el verso precedente para decir que no es necesario mantener algunas de las viejas leyes Testamento, tales como la lista de los alimentos puros e impuros en Levítico 11 o Deuteronomio 14, después de que Jesús murió y Rosa otra vez. Sin embargo, se puede ver que Pablo no estaba hablando de las leyes de Dios en ese verso, porque en el siguiente verso, que dice claramente que las leyes que no necesitamos para mantener más son los "mandamientos y doctrinas de hombres." Él estaba hablando todas las leyes añadidas de los Judios / Pharasees que estaban mandamientos y doctrinas de hombres.

23. GLAUCIDIUM GNOMA

Estas cosas sí tienen una apariencia de sabiduría en culto voluntario, en humildad y el abandono del cuerpo, pero no tienen valor alguno contra los apetitos de la carne.

Este es el último verso en el capítulo, y es la última imagen de las Aves de Presa sección. La pista obvia para éste sería asociar la idea de un búho con sabiduría, y utilizar el hecho de que la lechuza está haciendo una aparición en la entrada de su casa por la frase: "Estas cosas sí tienen una apariencia de sabiduría". También se puede pensar en alguien enclaustramiento voluntariamente lejos en un árbol para actuar santa, por la frase, "en culto voluntario". Usted puede mirar en el textura muy áspera de la corteza en diferentes lugares de las otras frases de este verso.

Capítulos 1-2 Colosenses Índice Capítulo

Parque Nacional Banff, Canadá

Capítulo 1: Campos de Hielo autopista A través de Parque Nacional Banff, 29 Versos

Capítulo 2: La vida silvestre en el Parque Nacional Banff, 23 Versos

Capítulo 3: Banff Avenue, lado este del bloque 100, Banff, Canadá-25 Versos

Capítulo 4: Banff, desfile del día Canadá 2011, 18 Versos

Capítulo 1: Campos de Hielo autopista A través de Parque Nacional Banff, 29 Versos

Este capítulo Índice es para cuando usted no tiene que pasar por todos las pistas más, pero desea revisar la descripción de la fotografía, y vincular el índice para el verso.

1. Pablo y Timoteo Caminando en el viento:
[Pablo, apóstol de Jesucristo por la voluntad de Dios, y el hermano Timoteo,](#)
2. Mapa de Colosas:
[a los santos y fieles hermanos en Cristo que están en Colosas: Gracia y paz sean a vosotros, de Dios nuestro Padre y del Señor Jesucristo.](#)
3. Google Maps Tierra de Canadá, con la ubicación del Parque Nacional de Banff marcada.
[Siempre que oramos por vosotros, damos gracias a Dios, Padre de nuestro Señor Jesucristo,](#)
4. Estilo antiguo Mapa del Parque Nacional de Banff, con el Icefields Parkway marcados. Estamos comenzando cerca del punto 12, y terminará en Banff Springs Hotel, en Banff.
[pues hemos oído de vuestra fe en Cristo Jesús y del amor que tenéis a todos los santos,](#)
5. Google Maps Tierra de los sitios que visitará: Campos de Hielo Parkway en Banff Springs Hotel
[a causa de la esperanza que os está guardada en los cielos. De esta esperanza ya habéis oído por la palabra verdadera del evangelio,](#)
6. Google Maps de la Tierra de la primera sección: Campos de Hielo Parkway de Mistaya Lake a Takakkaw Falls
[que ha llegado hasta vosotros, así como a todo el mundo, y lleva fruto y crece también en vosotros, desde el día que oísteis y conocisteis la gracia de Dios en verdad.](#)
7. Glaciar y puente sobre Icefields Parkway: (se parece glaciar va por el puente)
[Así lo aprendisteis de Epafras, nuestro consiervo amado, que es un fiel ministro de Cristo para vosotros,](#)
8. Mistaya Valley con las aves acuáticas de los lagos Peyto punto de observación: nebuloso, montañas en ambos lados, pequeño lago en medio
[quien también nos ha declarado vuestro amor en el Espíritu.](#)
9. Peyto glaciar: Glaciar verter abajo en un lago muy lechosa, de color turquesa. La gente pequeña en el glaciar.
[Por lo cual también nosotros, desde el día que lo oímos, no cesamos de orar por vosotros y de pedir que seáis llenos del conocimiento de su voluntad en toda sabiduría e inteligencia espiritual.](#)
10. Lago Peyto: Continuación del lago en el verso 9 imagen. , Lago turquesa muy lechosa.
[Así podréis andar como es digno del Señor, agradándolo en todo, llevando fruto en toda buena obra y creciendo en el conocimiento de Dios.](#)
11. Lago arco con Crofoot montaña: playa poco profunda en primer plano. Montaña que se levanta del lago.
[Fortalecidos con todo poder, conforme a la potencia de su gloria, obtendréis fortaleza y paciencia,](#)

12. Nigel Falls, Icefields Parkway: En primer lugar se cae del capítulo. Puente en la parte superior de la imagen.
y, con gozo, daréis gracias al Padre que nos hizo aptos para participar de la herencia de los santos en luz.
13. Lago Hector: El agua muy gris, rayos de sol brumoso grises en la izquierda, Evergreen prominente en Derecho.
Él nos ha librado del poder de las tinieblas y nos ha trasladado al reino de su amado Hijo,
14. Índice de la foto: De Takakkaw Falls a Johnston Canyon:
en quien tenemos redención por su sangre, el perdón de pecados.
15. Takakkaw baja: Segunda cascada. , caídas estrechas muy alto, de color marrón, montaña rocosa en cada lado.
Cristo es la imagen del Dios invisible, el primogénito de toda creación,
16. Lake Louise: Dos fotografías: el complejo y las canoas rojas.
porque en él fueron creadas todas las cosas,
las que hay en los cielos y las que hay en la tierra, visibles e invisibles;
sean tronos, sean dominios, sean principados, sean potestades;
todo fue creado por medio de él y para él.
17. La curva de Morant: Tren que muestra la curva.
Y él es antes que todas las cosas,
y todas las cosas en él subsisten.
18. Llano de las seis glaciares de Té: Logia linda con vigas de madera y barandilla. La bandera colorida.
Él es también la cabeza del cuerpo que es la iglesia,
y es el principio, el primogénito de entre los muertos, para que en todo tenga la preeminencia,
19. Giant Steps Cascada: Tercer Gran Cascada bloques de piedra gruesa con la cascada.
porque al Padre agradó que en él habitara toda la plenitud,
20. Moraine del lago y de los diez picos: Sun haciendo picos se ven rojas. Una buena reflexión en el lago
y por medio de él reconciliar consigo todas las cosas,
así las que están en la tierra como las que están en los cielos,
haciendo la paz mediante la sangre de su cruz.
21. Castillo de la Montaña: Montaña Dura, que ocupa toda la página. Se parece a un castillo.
También a vosotros, que erais en otro tiempo extraños y enemigos por vuestros pensamientos y por vuestras malas obras, ahora os ha reconciliado
22. Boom del lago con la montaña del castillo. Montaña del castillo en el fondo. El agua es muy verde, arco iris sobre el lago. Blanco rocas y Evergreen con piñas de color rojizo en primer plan.
en su cuerpo de carne, por medio de la muerte, para presentaros santos y sin mancha e irreprochables delante de él.
23. Johnstone Cañón: Tres fotografías: cala colorido, los tinteros (círculos minerales azul-verde en el agua), y alguien sube una cascada o congelado glaciar.
Pero es necesario que permanezcáis fundados y firmes en la fe, sin moveros de la esperanza del evangelio que habéis oído, el cual se predica en toda la creación que está debajo del cielo y del cual yo, Pablo, fui hecho ministro.
24. Última Índice de este Capítulo: Johnston Canyon o lagos bermellones en Banff Springs Hotel.
Ahora me gozo en lo que padezco por vosotros y cumplo en mi carne lo que falta de las aflicciones de Cristo por su cuerpo, que es la iglesia.
25. Vermilion Lakes: tinte rojizo en el cielo y el lago: cubiertas de nieve de la montaña y de las estrellas:
De ella fui hecho ministro, según la administración de Dios que me fue dada para con vosotros, para que anuncie cumplidamente la palabra de Dios,
26. Cave and Basin: cueva se ve salada, y la cuenca es de color azul muy pálido, agua lechosa.
el misterio que había estado oculto desde los siglos y edades, pero que ahora ha sido

manifestado a sus santos.

27. Banff Centro de Visitantes: Tres Picos Brown, Bandera, Señal de información:
A ellos, Dios quiso dar a conocer las riquezas de la gloria de este misterio entre los gentiles, que es Cristo en vosotros, esperanza de gloria.
28. Bow Falls: Cuarta cascada. Las caídas muy ancha con White Rapids. agua grisácea.
Nosotros anunciamos a Cristo, amonestando a todo hombre y enseñando a todo hombre en toda sabiduría, a fin de presentar perfecto en Cristo Jesús a todo hombre.
29. Banff Springs Hotel: Muy alto, un montón de agujas, techo de color gris verdoso, y de piedra marrón. Un montón de ventana.
Para esto también trabajo, luchando según la fuerza de él, la cual actúa poderosamente en mí.

Capítulo 2: Banff de la fauna:

En este capítulo se está poniendo de relieve los diferentes tipos de fauna que se pueden encontrar en el Parque Nacional de Banff. En general, se sigue un patrón de los animales de menor a mayor, y de los insectos, a los animales, a las aves. Una excepción notable es que los dos últimos, ya que el búho que mira a escondidas del árbol parecía tener una buena relación con algunas de las palabras del verso, que está fuera de servicio el tamaño de las aves de presa. El capítulo está organizado de la siguiente forma:

- A. Orientación a la Sección de Vida Silvestre para el Capítulo 2
 1. Imagen que muestra de la fauna del paso superior (vista superior)
 2. Imagen que muestra de la fauna del paso superior (vista lateral)
- B. Insectos
 3. Lady Bug
 4. libélula de Darner
 5. Norte azul (polilla)
- C. Los roedores
 6. Chipmunk
 7. Marmota
 8. Beaver
- D. Familia de animal pawed
 9. Coyotees
 10. Lynx
 11. Grizzly Bear
- E. Familia de los ciervos
 12. El venado cola blanca
 13. Moose
 14. bisonte
- F. aves terrestres
 15. Jay de Steller
 16. Blackbilled Urraca
 17. Red piquituertos
- G. Los pájaros de agua
 18. 3 ánades reales
 19. ganso de Canadá
 20. cisne
- H. aves de presa
 21. Osprey con el pescado
 22. águila calva
 23. pigmeo búho

La siguiente página tiene las descripciones con los versos.

- A. Orientación a la Sección de Vida Silvestre para el Capítulo 2
3. Imagen que muestra de la fauna del paso superior (vista superior)
Quiero pues, que sepáis cuán grande lucha sostengo por vosotros, por los que están en Laodicea y por todos los que nunca han visto mi rostro.
 4. Imagen que muestra de la fauna del paso superior (vista lateral)
Lucho para que sean consolados sus corazones y para que, unidos en amor, alcancen todas las riquezas de pleno entendimiento, a fin de conocer el misterio de Dios el Padre y de Cristo,
- B. Insectos
3. Lady Bug
en quien están escondidos todos los tesoros de la sabiduría y del conocimiento.
 4. libélula de Darner
Esto lo digo para que nadie os engañe con palabras persuasivas,
 5. Norte azul (polilla)
porque aunque estoy ausente en cuerpo, no obstante, en espíritu estoy con vosotros, gozándome y mirando vuestro buen orden y la firmeza de vuestra fe en Cristo.
- C. Los roedores
6. Chipmunk
Por tanto, de la manera que habéis recibido al Señor Jesucristo, andad en él,
 7. Marmota
arraigados y sobreedificados en él y confirmados en la fe, así como habéis sido enseñados, abundando en acciones de gracias.
 8. Beaver
Mirad que nadie os engañe por medio de filosofías y huecas sutilezas basadas en las tradiciones de los hombres, conforme a los elementos del mundo, y no según Cristo.
- D. Familia de animal pawed
9. Coyotees
Porque en él habita corporalmente toda la plenitud de la divinidad,
 10. Lynx
y vosotros estáis completos en él, que es la cabeza de todo principado y potestad.
 11. Grizzly Bear
En él también fuisteis circuncidados con circuncisión no hecha por mano de hombre, sino por la circuncisión de Cristo, en la cual sois despojados de vuestra naturaleza pecaminosa.
- E. Familia de los ciervos
12. El venado cola blanca
Con él fuisteis sepultados en el bautismo, y en él fuisteis también resucitados por la fe en el poder de Dios que lo levantó de los muertos.
 13. Moose
Y a vosotros, estando muertos en pecados y en la incircuncisión de vuestra carne, os dio vida juntamente con él, perdonándoos todos los pecados.
 14. bisonte
Él anuló el acta de los decretos que había contra nosotros, que nos era contraria, y la quitó de en medio clavándola en la cruz.
- F. aves terrestres
15. Jay de Steller
Y despojó a los principados y a las autoridades y los exhibió públicamente, triunfando sobre ellos en la cruz.
 16. Blackbilled Urraca
Por tanto, nadie os critique en asuntos de comida o de bebida, o en cuanto a días de fiesta, luna nueva o sábados.
 17. Red piquituertos
Todo esto es sombra de lo que ha de venir; pero el cuerpo es de Cristo.
- G. Los pájaros de agua
18. 3 ánades reales

Que nadie os prive de vuestro premio haciendo alarde de humildad y de dar culto a los ángeles (metiéndose en lo que no ha visto), hinchado de vanidad por su propia mente carnal,

19. ganso de Canadá

pero no unido a la Cabeza, en virtud de quien todo el cuerpo, nutriéndose y uniéndose por las coyunturas y ligamentos, crece con el crecimiento que da Dios.

20. cisne

Si habéis muerto con Cristo en cuanto a los rudimentos del mundo, ¿por qué, como si vivierais en el mundo, os sometéis a preceptos

H. aves de presa

21. Osprey con el pescado

tales como: «No uses», «No comas», «No toques»?

22. águila calva

Todos estos preceptos son sólo mandamientos y doctrinas de hombres, los cuales se destruyen con el uso.

23. pigmeo búho

Tales cosas tienen a la verdad cierta reputación de sabiduría, pues exigen cierta religiosidad, humildad y duro trato del cuerpo; pero no tienen valor alguno contra los apetitos de la carne.

Preguntas: Capítulos 1-2 Colosenses

Usted también puede encontrar preguntas útiles en las siguientes direcciones:

- <http://www.pbequizengine.com/>
- <https://quizlet.com/class/2463694/>
- <https://scripturetyper.com/>

El siguiente resumen y preguntas fueron preparados por Frank Rose (<http://my-ccm.com/new-testament-questions/questions-about-the-book-of-philippians/>):

Colosenses Chapter 1

- 1) ¿Quién escribió el libro de Colosenses? (Colosenses 1: 1)
- 2) ¿A quién está dirigida la epístola en verso dos? (Colosenses 1: 2)
- 3) Lo que nos llevaría a creer que Pablo debe haber tenido una amplia ministerio de intercesión? (Colosenses 1: 3)
- 4) ¿Cómo los Colosenses consideran otros creyentes? (Colosenses 1: 4)
- 5) ¿Cuál fue el resultado del evangelio viene a los Colosenses? (Colosenses 1: 6)
- 6) ¿Cuál fue la Col. especialmente notable por? (Colosenses 1: 8)
- 7) ¿Qué fruto para el Señor traerá consigo? (Colosenses 1:10)
- 8) Por cuyo poder se fortalece al creyente? (Colosenses 1:11)
- 9) ¿Cómo activar el poder divino a los cristianos a reaccionar a las pruebas y tribulaciones? (Colosenses 1:11)
- 10) Si uno ha sido autorizada de Dios, ¿qué va a recordar siempre? (Colosenses 1:12)
- 11) ¿A quién podemos dar el crédito para nosotros que se prepara para aceptar la herencia de la vida eterna? (Colosenses 1:12)
- 12) ¿Cuál es la bendición especial de los santos en este verso? (Colosenses 1: 12-13)
- 13) ¿Cuál es el precio de la redención que ha hecho posible el perdón de nuestros pecados? (Colosenses 1:14)
- 14) Por el cual se ha pagado el precio de redención para nosotros? (Colosenses 1:15)
- 15) ¿Cuáles son los poderes incluso ahora sujetos a su autoridad? (Colosenses 1:16)
- 16) Lo que se dice acerca de la existencia de Jesucristo antes de la creación? (Colosenses 1:17)
- 17) ¿Por qué es Jesucristo derecho a la preeminencia como Cabeza de la Iglesia? (Colosenses 1:18)
- 18) ¿Cuál es el designio del Padre desde toda la eternidad en cuanto a Jesucristo? (Colosenses 1:19)
- 19) ¿Por qué tenemos que "hacer las paces con Dios"? (Colosenses 1:20)
- 20) ¿De qué manera la alienación de los poderes racionales y la enemistad de corazón hacia Dios por lo general se expresa? (Colosenses 1:21)
- 21) Lo que se necesita, además de la perfecta humanidad de Cristo, para reconciliarnos con Dios? (Colosenses 1:22)
- 22) ¿Qué posición delante de Dios no posee uno que ha sido unidos a Cristo mediante el nuevo nacimiento? (Colosenses 1:22)
- 23) ¿Cuál era el misterio que estaba oculto mucho tiempo, pero ahora se da a conocer? (Colosenses 1:26-27)

24) Cuando el creyente va a ser perfecto en este verso? (Colosenses 1:28)

25) ¿Qué hizo Pablo desear tener siempre como el poder motivador de sus trabajos? (Colosenses 1:29)

Capítulo Colosenses 2

1) ¿A qué iglesia tenía Pablo en especial una gran carga de oración para? (Colosenses 2: 1)

2) ¿Quién más fue incluido en la lista de oración de Pablo? (Colosenses 2: 1)

3) ¿Puede usted indica lo que puede ser el deseo más alta de todos los ministros de la iglesia? (Colosenses 2: 2)

4) ¿Dónde se encuentra el tesoro de la sabiduría divina? (Colosenses 2: 3)

5) ¿Cuál es la causa de muchos de ellos se han extraviado del camino de la verdad divina? (Colosenses 2: 4)

6) ¿Cómo se puede demostrar su fe cristiana? (Colosenses 2: 6)

7) ¿Qué es un importante complemento a una fe establecida? (Colosenses 2: 7)

8) ¿Cómo son muchas personas finas impidieron alcanzar la vida eterna? (Colosenses 2: 8)

9) ¿Qué palabra usada aquí demuestra que Jesucristo, no sólo es el Hijo de Dios, pero Dios el Hijo? (Colosenses 2: 9)

10) Cuando uno consigue esta circuncisión espiritual? (Colosenses 2:12)

11) Lo que sí habla de bautismo cristiano simbólicamente? (Colosenses 2:12)

12) ¿Cómo se llega a ser consciente del carácter y las de Dios? (Colosenses 2:13)

14) Si bien los poderes del mal hicieron un espectáculo de Cristo en su humillación y sufrimientos, ¿qué hizo al resucitar de entre los muertos? (Colosenses 2:15)

16) Si somos miembros del Cuerpo de Cristo, en quien debe nuestro centro de la vida espiritual? (Colosenses 2:19)

Nota: Oro para que estas preguntas han ayudado a su estudio y sometidas a pie de la palabra de Dios en la Biblia. Por favor, siéntase libre para pasarlos a otras personas si le han ayudado.

Su Hermano en Cristo

Frank Rose

preguntas adicionales que cubren Colosenses 2: 13-23

1) A pesar de la pena del pecado es la muerte (como se indica en Romanos 6:23), cuando Dios perdona todos los pecados, ¿qué ha hecho por nosotros junto con Cristo? Colosenses 2:13

2) Cuando se nos perdona, el castigo que merecemos es aniquilado (como se ve en Juan 8: 2-11 Según Colosenses 2:14, que la escritura fue clavada en la cruz?

3) ¿Qué principios y el poder fue Jesús triunfo sobre la cruz? Colosenses 2:15, 20

4) En cuanto a qué tipos de prácticas religiosas debemos tener especial cuidado de seguir el ejemplo de Jesús en lugar de someternos al juicio de otras personas? Colosenses 2: 16-17

5) ¿Qué tipo de humildad puede resultar en pérdida de nuestra recompensa? Colosenses 2:18

6) De acuerdo con Colosenses 2:22 que hizo los mandamientos, las doctrinas y normas que Pablo está discutiendo en los versículos 20-22?

7) ¿De qué valor se auto-impuso actos religiosos de falsa humildad? Colosenses 2:23

Preguntas y respuestas: Capítulos 1-2 Colosenses

Usted también puede encontrar preguntas útiles en las siguientes direcciones:

- <http://www.pbequizengine.com/>
- <https://quizlet.com/class/2463694/>
- <https://scripturetyper.com/>

El siguiente resumen y preguntas fueron preparados por Frank Rose (<http://my-ccm.com/new-testament-questions/questions-about-the-book-of-philippians/>):

Colosenses Chapter 1

- 1) ¿Quién escribió el libro de Colosenses? (Colosenses 1: 1) **Pablo, apóstol de Jesucristo por la voluntad de Dios, y el hermano Timoteo,**
- 2) ¿A quién está dirigida la epístola en verso dos? (Colosenses 1: 2) **a los santos y fieles hermanos en Cristo que están en Colosas: Gracia y paz sean a vosotros, de Dios nuestro Padre y del Señor Jesucristo.**
- 3) Lo que nos llevaría a creer que Pablo debe haber tenido una amplia ministerio de intercesión? (Colosenses 1: 3) **Siempre que oramos por vosotros, damos gracias a Dios, Padre de nuestro Señor Jesucristo,**
- 4) ¿Cómo los Colosenses consideran otros creyentes? (Colosenses 1: 4) **pues hemos oído de vuestra fe en Cristo Jesús y del amor que tenéis a todos los santos,**
- 5) ¿Cuál fue el resultado del evangelio viene a los Colosenses? (Colosenses 1: 6) **que ha llegado hasta vosotros, así como a todo el mundo, y lleva fruto y crece también en vosotros, desde el día que oísteis y conocisteis la gracia de Dios en verdad.**
- 6) ¿Cuál fue la Col. especialmente notable por? (Colosenses 1: 8) **quien también nos ha declarado vuestro amor en el Espíritu.**
- 7) ¿Qué fruto para el Señor traerá consigo? (Colosenses 1:10) **Así podréis andar como es digno del Señor, agradándolo en todo, llevando fruto en toda buena obra y creciendo en el conocimiento de Dios.**
- 8) Por cuyo poder se fortalece al creyente? (Colosenses 1:11) **Fortalecidos con todo poder, conforme a la potencia de su gloria, obtendréis fortaleza y paciencia,**
- 9) ¿Cómo activar el poder divino a los cristianos a reaccionar a las pruebas y tribulaciones? (Colosenses 1:11) **Fortalecidos con todo poder, conforme a la potencia de su gloria, obtendréis fortaleza y paciencia,**
- 10) Si uno ha sido autorizada de Dios, ¿qué va a recordar siempre? (Colosenses 1:12) **y, con gozo, daréis gracias al Padre que nos hizo aptos para participar de la herencia de los santos en luz.**
- 11) ¿A quién podemos dar el crédito para nosotros que se prepara para aceptar la herencia de la vida eterna? (Colosenses 1:12) **y, con gozo, daréis gracias al Padre que nos hizo aptos para participar de la herencia de los santos en luz.**
- 12) ¿Cuál es la bendición especial de los santos en este verso? (Colosenses 1: 12-13) **y, con gozo, daréis gracias al Padre que nos hizo aptos para participar de la herencia de los santos en luz. Él nos ha librado del poder de las tinieblas y nos ha trasladado al reino de su amado Hijo,**
- 13) ¿Cuál es el precio de la redención que ha hecho posible el perdón de nuestros pecados? (Colosenses 1:14) **en quien tenemos redención por su sangre, el perdón de pecados.**
- 14) Por el cual se ha pagado el precio de redención para nosotros? (Colosenses 1:15) **Cristo es la imagen del Dios invisible, el primogénito de toda creación,**
- 15) ¿Cuáles son los poderes incluso ahora sujetos a su autoridad? (Colosenses 1:16) **porque en él fueron creadas todas las cosas, las que hay en los cielos y las que hay en la tierra, visibles e invisibles;**

sean tronos, sean dominios, sean principados, sean potestades; todo fue creado por medio de él y para él.

16) Lo que se dice acerca de la existencia de Jesucristo antes de la creación? (Colosenses 1:17) **Y él es antes que todas las cosas, y todas las cosas en él subsisten.**

17) ¿Por qué es Jesucristo derecho a la preeminencia como Cabeza de la Iglesia? (Colosenses 1:18) **Él es también la cabeza del cuerpo que es la iglesia, y es el principio, el primogénito de entre los muertos, para que en todo tenga la preeminencia,**

18) ¿Cuál es el designio del Padre desde toda la eternidad en cuanto a Jesucristo? (Colosenses 1:19) **porque al Padre agradó que en él habitara toda la plenitud,**

19) ¿Por qué tenemos que "hacer las paces con Dios"? (Colosenses 1:20) **y por medio de él reconciliar consigo todas las cosas, así las que están en la tierra como las que están en los cielos, haciendo la paz mediante la sangre de su cruz.**

20) ¿De qué manera la alienación de los poderes racionales y la enemistad de corazón hacia Dios por lo general se expresa? (Colosenses 1:21) **También a vosotros, que erais en otro tiempo extraños y enemigos por vuestros pensamientos y por vuestras malas obras, ahora os ha reconciliado**

21) Lo que se necesita, además de la perfecta humanidad de Cristo, para reconciliarnos con Dios? (Colosenses 1:22) **en su cuerpo de carne, por medio de la muerte, para presentaros santos y sin mancha e irreprochables delante de él.**

22) ¿Qué posición delante de Dios no posee uno que ha sido unido a Cristo mediante el nuevo nacimiento? (Colosenses 1:22) **en su cuerpo de carne, por medio de la muerte, para presentaros santos y sin mancha e irreprochables delante de él.**

23) ¿Cuál era el misterio que estaba oculto mucho tiempo, pero ahora se da a conocer? (Colosenses 1:26-27) **el misterio que había estado oculto desde los siglos y edades, pero que ahora ha sido manifestado a sus santos.**

A ellos, Dios quiso dar a conocer las riquezas de la gloria de este misterio entre los gentiles, que es Cristo en vosotros, esperanza de gloria.

24) Cuando el creyente va a ser perfecto en este verso? (Colosenses 1:28) **Nosotros anunciamos a Cristo, amonestando a todo hombre y enseñando a todo hombre en toda sabiduría, a fin de presentar perfecto en Cristo Jesús a todo hombre.**

25) ¿Qué hizo Pablo desear tener siempre como el poder motivador de sus trabajos? (Colosenses 1:29) **Para esto también trabajo, luchando según la fuerza de él, la cual actúa poderosamente en mí.**

Capítulo Colosenses 2

1) ¿A qué iglesia tenía Pablo en especial una gran carga de oración para? (Colosenses 2: 1) **Quiero pues, que sepáis cuán grande lucha sostengo por vosotros, por los que están en Laodicea y por todos los que nunca han visto mi rostro.**

2) ¿Quién más fue incluido en la lista de oración de Pablo? (Colosenses 2: 1) **Quiero pues, que sepáis cuán grande lucha sostengo por vosotros, por los que están en Laodicea y por todos los que nunca han visto mi rostro.**

3) ¿Puede usted indicar lo que puede ser el deseo más alta de todos los ministros de la iglesia? (Colosenses 2: 2) **Lucho para que sean consolados sus corazones y para que, unidos en amor, alcancen todas las riquezas de pleno entendimiento, a fin de conocer el misterio de Dios el Padre y de Cristo,**

4) ¿Dónde se encuentra el tesoro de la sabiduría divina? (Colosenses 2: 3) **en quien están escondidos todos los tesoros de la sabiduría y del conocimiento.**

5) ¿Cuál es la causa de muchos de ellos se han extraviado del camino de la verdad divina? (Colosenses 2: 4) **Esto lo digo para que nadie os engañe con palabras persuasivas,**

6) ¿Cómo se puede demostrar su fe cristiana? (Colosenses 2: 6) **Por tanto, de la manera que habéis**

recibido al Señor Jesucristo, andad en él,

7) ¿Qué es un importante complemento a una fe establecida? (Colosenses 2: 7) arraigados y sobredificados en él y confirmados en la fe, así como habéis sido enseñados, abundando en acciones de gracias.

8) ¿Cómo son muchas personas finas impidieron alcanzar la vida eterna? (Colosenses 2: 8) Mirad que nadie os engañe por medio de filosofías y huecas sutilezas basadas en las tradiciones de los hombres, conforme a los elementos del mundo, y no según Cristo.

9) ¿Qué palabra usada aquí demuestra que Jesucristo, no sólo es el Hijo de Dios, pero Dios el Hijo? (Colosenses 2: 9) Porque en él habita corporalmente toda la plenitud de la divinidad,

10) Cuando uno consigue esta circuncisión espiritual? (Colosenses 2:12) Con él fuisteis sepultados en el bautismo, y en él fuisteis también resucitados por la fe en el poder de Dios que lo levantó de los muertos.

11) Lo que sí habla de bautismo cristiano simbólicamente? (Colosenses 2:12) Con él fuisteis sepultados en el bautismo, y en él fuisteis también resucitados por la fe en el poder de Dios que lo levantó de los muertos.

12) ¿Cómo se llega a ser consciente del carácter y las de Dios? (Colosenses 2:13) Y a vosotros, estando muertos en pecados y en la incircuncisión de vuestra carne, os dio vida juntamente con él, perdonándoos todos los pecados.

14) Si bien los poderes del mal hicieron un espectáculo de Cristo en su humillación y sufrimientos, ¿qué hizo al resucitar de entre los muertos? (Colosenses 2:15) Y despojó a los principados y a las autoridades y los exhibió públicamente, triunfando sobre ellos en la cruz.

16) Si somos miembros del Cuerpo de Cristo, en quien debe nuestro centro de la vida espiritual? (Colosenses 2:19) pero no unido a la Cabeza, en virtud de quien todo el cuerpo, nutriéndose y uniéndose por las coyunturas y ligamentos, crece con el crecimiento que da Dios.

Nota: Oro para que estas preguntas han ayudado a su estudio y sometidas a pie de la palabra de Dios en la Biblia. Por favor, siéntase libre para pasarlos a otras personas si le han ayudado.

Su Hermano en Cristo

Frank Rose

preguntas adicionales que cubren Colosenses 2: 13-23

1) A pesar de la pena del pecado es la muerte (como se indica en Romanos 6:23), cuando Dios perdona todos los pecados, ¿qué ha hecho por nosotros junto con Cristo? Colosenses 2:13 Y a vosotros, estando muertos en pecados y en la incircuncisión de vuestra carne, os dio vida juntamente con él, perdonándoos todos los pecados.

2) Cuando se nos perdona, el castigo que merecemos es aniquilado (como se ve en Juan 8: 2-11 Según Colosenses 2:14, que la escritura fue clavada en la cruz? Él anuló el acta de los decretos que había contra nosotros, que nos era contraria, y la quitó de en medio clavándola en la cruz.

3) ¿Qué principios y el poder fue Jesús triunfo sobre la cruz? Colosenses 2:15, 20 Y despojó a los principados y a las autoridades y los exhibió públicamente, triunfando sobre ellos en la cruz.

Si habéis muerto con Cristo en cuanto a los rudimentos del mundo, ¿por qué, como si vivierais en el mundo, os sometéis a preceptos

4) En cuanto a qué tipos de prácticas religiosas debemos tener especial cuidado de seguir el ejemplo de Jesús en lugar de someternos al juicio de otras personas? Colosenses 2: 16-17

Por tanto, nadie os critique en asuntos de comida o de bebida, o en cuanto a días de fiesta, luna nueva o

sábados.

Todo esto es sombra de lo que ha de venir; pero el cuerpo es de Cristo.

5) ¿Qué tipo de humildad puede resultar en pérdida de nuestra recompensa? Colosenses 2:18 Que nadie os prive de vuestro premio haciendo alarde de humildad y de dar culto a los ángeles (metiéndose en lo que no ha visto), hinchado de vanidad por su propia mente carnal,

6) De acuerdo con Colosenses 2:22 que hizo los mandamientos, las doctrinas y normas que Pablo está discutiendo en los versículos 20-22? Todos estos preceptos son sólo mandamientos y doctrinas de hombres, los cuales se destruyen con el uso.

7) ¿De qué valor se auto-impuso actos religiosos de falsa humildad? Colosenses 2:23 Tales cosas tienen a la verdad cierta reputación de sabiduría, pues exigen cierta religiosidad, humildad y duro trato del cuerpo; pero no tienen valor alguno contra los apetitos de la carne.

Colosenses 1-2 RVR95



Unit P17G

Colossians 1-2

Bill and Shelley Houser

<http://www.ReadyAnswers.org>



Banff
Canada

Scripture taken from the Reina-Valera 1995 version.

Reina-Valera 95 © Sociedades Biblicas Unidas, 1995. Used by permission.

1

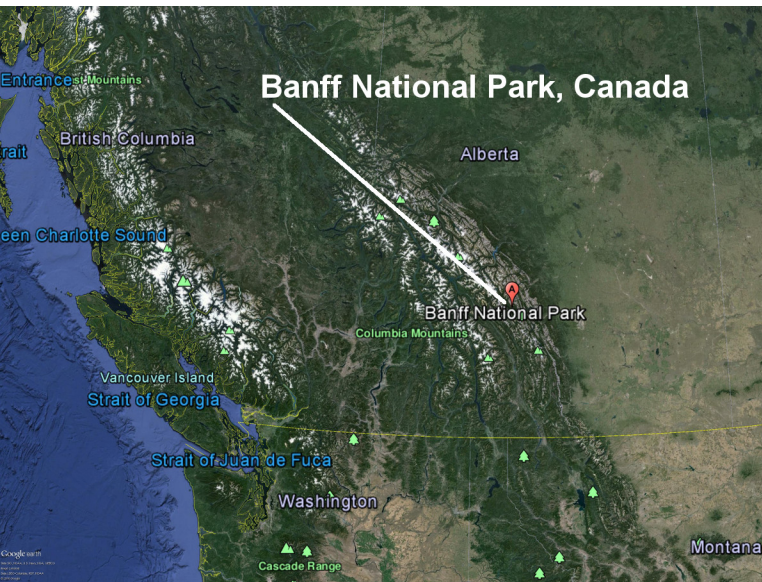


Salutación



Capítulo 1 Pablo, apóstol de Jesucristo por la voluntad de Dios, y el hermano Timoteo, Colosenses 1:1

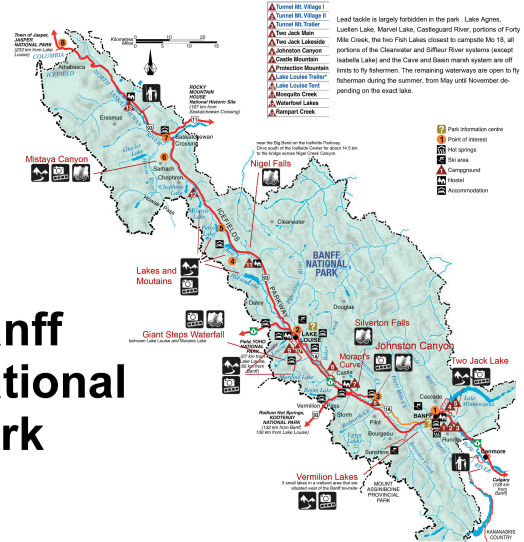
a los santos y fieles hermanos en Cristo que están en Colosas: Gracia y paz sean a vosotros, de Dios nuestro Padre y del Señor Jesucristo. Colosenses 1:2



Pablo pide que Dios les conceda sabiduría espiritual

Siempre que oramos por vosotros, damos gracias a Dios, Padre de nuestro Señor Jesucristo, Colosenses 1 : 3

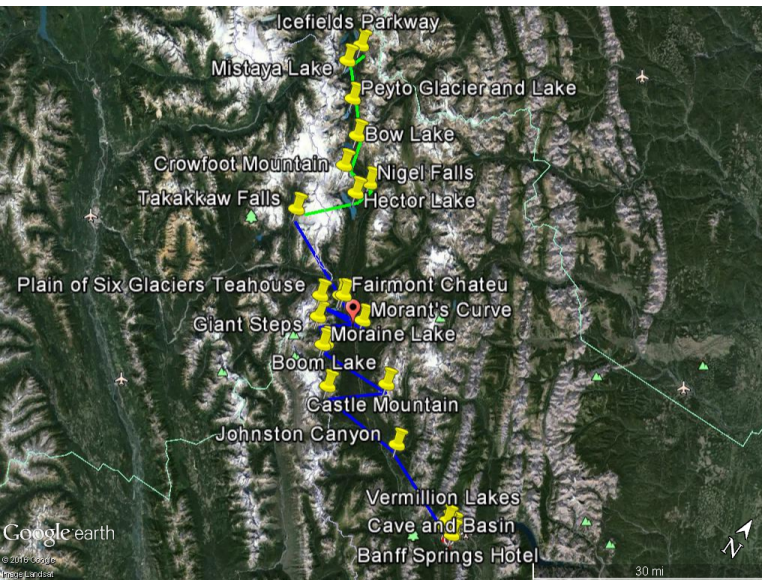
4



Banff National Park

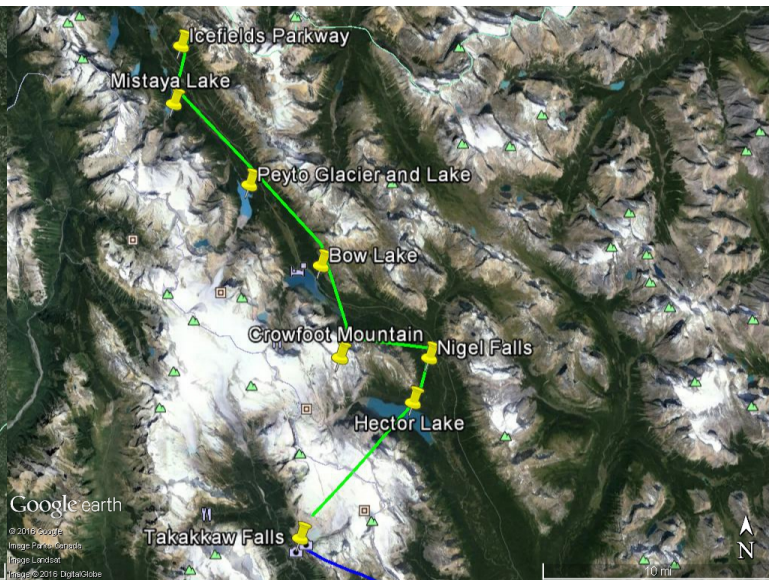
pues hemos oído de vuestra fe en Cristo Jesús y del amor que tenéis a todos los santos, Colosenses 1 : 4

5



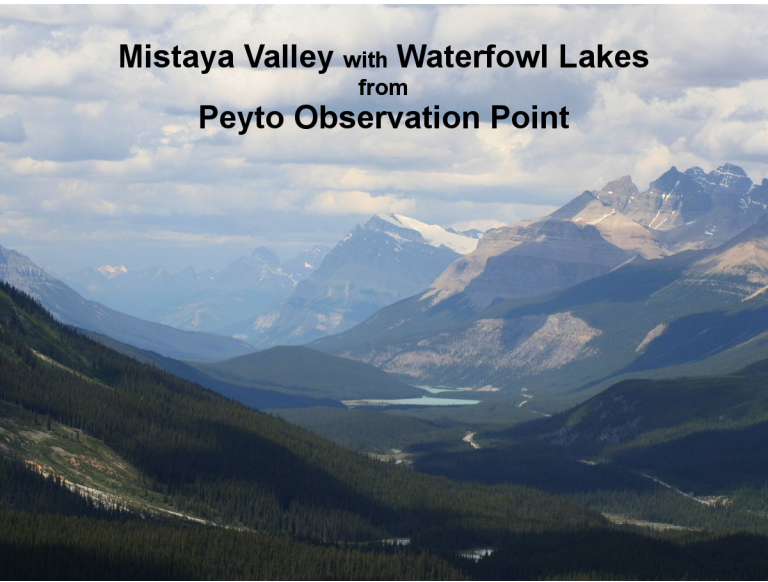
a causa de la esperanza que os está guardada en los cielos. De esta esperanza ya habéis oído por la palabra verdadera del evangelio, Colosenses 1 : 5

6



que ha llegado hasta vosotros, así como a todo el mundo, y lleva fruto y crece también en vosotros, desde el día que oísteis y conocisteis la gracia de Dios en verdad. Colosenses 1 : 6

7



**Mistaya Valley with Waterfowl Lakes
from
Peyto Observation Point**

Así lo aprendisteis de Epafras, nuestro consero amado,
que es un fiel ministro de Cristo para vosotros,
Colosenses 1 : 7

quien también nos ha declarado vuestro amor en el
Espíritu.
Colosenses 1 : 8

8

9



Peyto Glacier



Peyto Lake

Por lo cual también nosotros, desde el día que lo oímos,
no cesamos de orar por vosotros y de pedir que seáis
llenos del conocimiento de su voluntad en toda sabiduría e
inteligencia espiritual.
Colosenses 1 : 9

Así podréis andar como es digno del Señor, agradándolo
en todo, llevando fruto en toda buena obra y creciendo en
el conocimiento de Dios.
Colosenses 1 : 10

10

11




Bow Lake with Crowfoot Mountain

Fortalecidos con todo poder, conforme a la potencia de su gloria, obtendréis fortaleza y paciencia,

Colosenses 1 : 11

12



Nigel Falls, Icefields Parkway, Banff National Park, AB, Canada

y, con gozo, daréis gracias al Padre que nos hizo aptos para participar de la herencia de los santos en luz.

Colosenses 1 : 12

13

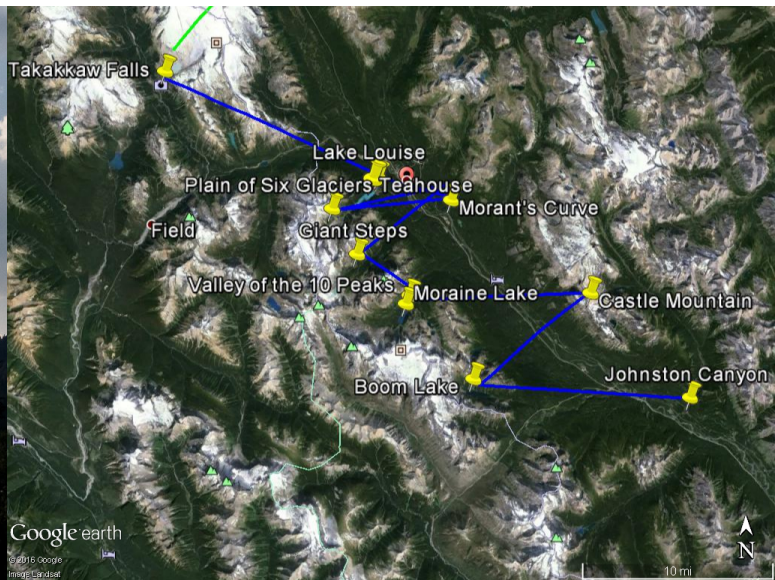


Hector Lake

Él nos ha librado del poder de las tinieblas y nos ha trasladado al reino de su amado Hijo,

Colosenses 1 : 13

14



en quien tenemos redención por su sangre, el perdón de pecados.

Colosenses 1 : 14

15



Takikkaw Falls

Reconciliación por medio de la muerte de Cristo

Cristo es la imagen del Dios invisible, el primogénito de toda creación,
Colosenses 1 : 15



Lake Louise

porque en él fueron creadas todas las cosas, las que hay en los cielos y las que hay en la tierra, visibles e invisibles; sean tronos, sean dominios, sean principados, sean potestades; todo fue creado por medio de él y para él.
Colosenses 1 : 16



Morant's Curve

Y él es antes que todas las cosas, y todas las cosas en él subsisten.
Colosenses 1 : 17



Plain of Six Glaciers Teahouse

Él es también la cabeza del cuerpo que es la iglesia, y es el principio, el primogénito de entre los muertos, para que en todo tenga la preeminencia,
Colosenses 1 : 18

Giant Steps Waterfall



Lake Moraine and the Ten Peaks



porque al Padre agradó que en él habitara toda la plenitud,
Colosenses 1 : 19

y por medio de él reconciliar consigo todas las cosas, así
las que están en la tierra como las que están en los cielos,
haciendo la paz mediante la sangre de su cruz.

Colosenses 1 : 20

Castle Mountain



Boom Lake with Castle Mountain

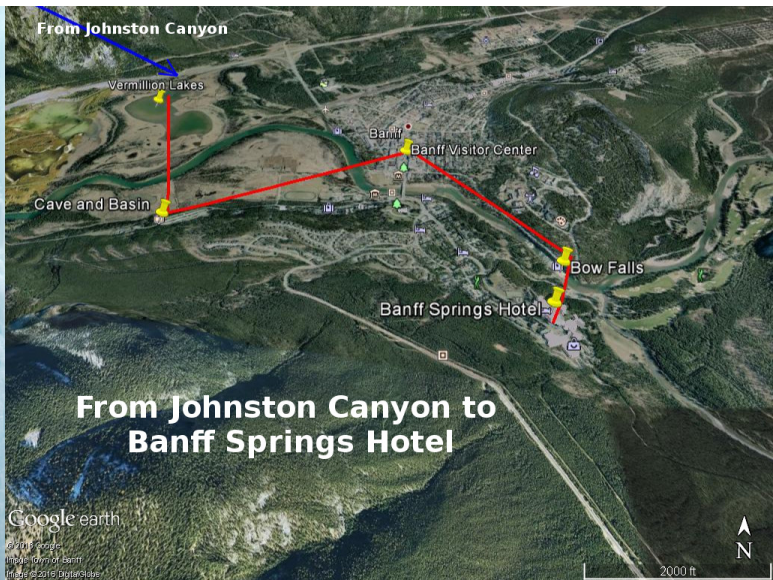


También a vosotros, que erais en otro tiempo extraños y
enemigos por vuestros pensamientos y por vuestras malas
obras, ahora os ha reconciliado
Colosenses 1 : 21

en su cuerpo de carne, por medio de la muerte, para
presentaros santos y sin mancha e irreprochables delante
de él.
Colosenses 1 : 22



Johnston Canyon



From Johnston Canyon to Banff Springs Hotel

Pero es necesario que permanezcáis fundados y firmes en la fe, sin moveros de la esperanza del evangelio que habéis oído, el cual se predica en toda la creación que está debajo del cielo y del cual yo, Pablo, fui hecho ministro.

Colosenses 1 : 23

Ahora me gozo en lo que padezco por vosotros y cumplo en mi carne lo que falta de las aflicciones de Cristo por su cuerpo, que es la iglesia.

Colosenses 1 : 24



Vermillion Lakes



The Cave and Basin National Historic Site

De ella fui hecho ministro, según la administración de Dios que me fue dada para con vosotros, para que anuncie cumplidamente la palabra de Dios,

Colosenses 1 : 25

el misterio que había estado oculto desde los siglos y edades, pero que ahora ha sido manifestado a sus santos.

Colosenses 1 : 26

Banff Visitor's Center



Bow Falls




A ellos, Dios quiso dar a conocer las riquezas de la gloria de este misterio entre los gentiles, que es Cristo en vosotros, esperanza de gloria. Colosenses 1 : 27

28

Nosotros anunciamos a Cristo, amonestando a todo hombre y enseñando a todo hombre en toda sabiduría, a fin de presentar perfecto en Cristo Jesús a todo hombre. Colosenses 1 : 28

29

Banff Springs Hotel



Para esto también trabajo, luchando según la fuerza de él, la cual actúa poderosamente en mí. Colosenses 1 : 29

30

Capítulo 2 Quiero pues, que sepáis cuán grande lucha sostengo por vosotros, por los que están en Laodicea y por todos los que nunca han visto mi rostro.

Colosenses 2 : 1

31

Wildlife Overpass Banff National Park



Lucho para que sean consolados sus corazones y para que, unidos en amor, alcancen todas las riquezas de pleno entendimiento, a fin de conocer el misterio de Dios el Padre y de Cristo,

Colosenses 2 : 2

32



en quien están escondidos todos los tesoros de la sabiduría y del conocimiento.

Colosenses 2 : 3

33



Darner's Dragonfly

©AmarAthwal.com

Esto lo digo para que nadie os engañe con palabras persuasivas,

Colosenses 2 : 4

34



Northern Blue

©AmarAthwal.com

porque aunque estoy ausente en cuerpo, no obstante, en espíritu estoy con vosotros, gozándome y mirando vuestro buen orden y la firmeza de vuestra fe en Cristo.

Colosenses 2 : 5

35



Chipmunk

Por tanto, de la manera que habéis recibido al Señor Jesucristo, andad en él,

Colosenses 2:6

36



Marmot

arraigados y sobreedificados en él y confirmados en la fe, así como habéis sido enseñados, abundando en acciones de gracias.

Colosenses 2:7

37



Beaver

Plenitud de vida en Cristo

Mirad que nadie os engañe por medio de filosofías y huecas sutilezas basadas en las tradiciones de los hombres, conforme a los elementos del mundo, y no según Cristo.

Colosenses 2:8

38



Coyote

Amar Athwal

Porque en él habita corporalmente toda la plenitud de la divinidad,

Colosenses 2:9

39



Lynx



Grizzly Bear

y vosotros estáis completos en él, que es la cabeza de todo principado y potestad.

Colosenses 2 : 10

40

En él también fuisteis circuncidados con circuncisión no hecha por mano de hombre, sino por la circuncisión de Cristo, en la cual sois despojados de vuestra naturaleza pecaminosa.

Colosenses 2 : 11

41



Con él fuisteis sepultados en el bautismo, y en él fuisteis también resucitados por la fe en el poder de Dios que lo levantó de los muertos.

Colosenses 2 : 12

42



Y a vosotros, estando muertos en pecados y en la incircuncisión de vuestra carne, os dio vida juntamente con él, perdonándoos todos los pecados.

Colosenses 2 : 13

43



**American
Bison**

Él anuló el acta de los decretos que había contra nosotros, que nos era contraria, y la quitó de en medio clavándola en la cruz.

Colosenses 2 : 14

44



Steller's Jay

Y despojó a los principados y a las autoridades y los exhibió públicamente, triunfando sobre ellos en la cruz.

Colosenses 2 : 15

45



Black-Billed Magpie

© Amar Athwal

Por tanto, nadie os critique en asuntos de comida o de bebida, o en cuanto a días de fiesta, luna nueva o sábados.

Colosenses 2 : 16

46



Red Crossbill

Todo esto es sombra de lo que ha de venir; pero el cuerpo es de Cristo.

Colosenses 2 : 17

47



Mallard Duck

Amar Ahuval

Que nadie os prive de vuestro premio haciendo alarde de humildad y de dar culto a los ángeles (metiéndose en lo que no ha visto), hinchado de vanidad por su propia mente carnal,
Colosenses 2 : 18



Canada Goose

Amar Ahuval

pero no unido a la Cabeza, en virtud de quien todo el cuerpo, nutriéndose y uniéndose por las coyunturas y ligamentos, crece con el crecimiento que da Dios.
Colosenses 2 : 19



Si habéis muerto con Cristo en cuanto a los rudimentos del mundo, ¿por qué, como si vivierais en el mundo, os sometéis a preceptos
Colosenses 2 : 20




Osprey

Amar Ahuval

tales como: <<No uses>>, <<No comas>>, <<No toques>>?
Colosenses 2 : 21



Bald Eagle



Northern Pygmy Owl

Todos estos preceptos son sólo mandamientos y doctrinas de hombres, los cuales se destruyen con el uso.

Colosenses 2 : 22

52

Tales cosas tienen a la verdad cierta reputación de sabiduría, pues exigen cierta religiosidad, humildad y duro trato del cuerpo; pero no tienen valor alguno contra los apetitos de la carne.

Colosenses 2 : 23

53

Colossiens 1-2 LSG



**Banff
Canada**



Instructions

Paul à Saint-Louis??

Pour le matériel de l'an dernier, le livre de l'Exode a été assez facilement illustré selon le sens des versets, parce qu'il est fondamentalement est un enregistrement des événements réels qui ont eu lieu, et il y a des détails très spécifiques qui peuvent être dépeints. Par exemple, les enfants d'Israël travaillant sur les villes de construction (Pithom et Ramases); Moïse mis dans le panier, puis dans la rivière; La peste des grenouilles; etc. Ce sont des idées très concrètes et peuvent être photographiés dans votre tête, et déposés loin des crochets dans votre mémoire avec juste un peu de pratique. Ainsi, l'année dernière, nous avons été en mesure de faire les photos de vers assez bien correspondre à la signification du verset. Dans les paragraphes ci-dessous, nous allons d'abord partager les défis que nous voyons avec les passages de la Bible de cette année et ensuite expliquer comment nos matériaux répondent eux.

I. Les défis de la Bible Passages de cette année:

1. La plupart des versets sont des fragments de phrases qui rend difficile de se rappeler le fragment correct nécessaire pour répondre à une question sur un verset spécifique.

Exemples:

"Selon Galates 1: 7, qu'est-ce que certaines personnes (2 points)" (réponse: Vous troublent, veulent renverser l'Évangile de Christ)

"Selon Galates 1: 7, remplir les blancs: 'Non pas qu'il y ait un _____ Évangile, mais il y a des gens qui vous _____, et qui _____ de Christ.'"

Galates 1: 7 "Non pas qu'il y ait un autre Évangile, mais il y a des gens qui vous **troublent**, et qui veulent **renverser l'Évangile de Christ**."

2. Les idées sont très abstraits, et il n'y a pas facilement des symboles reconnaissables à l'image de ces idées ou émotions. Des exemples sont soulignés dans la liste ci-dessous.

Philippiens 1:30 "en soutenant le même *combat que vous m'avez vu soutenir*, et que *vous apprenez maintenant que je soutiens*."

Philippiens 1:30 "pour le *discernement des choses les meilleures*, afin que vous *soyez purs et irréprochables* pour le *jour de Christ*,"

1 Timothée 1:11 "conformément à *l'Évangile de la gloire* du Dieu *bienheureux*, Évangile qui *m'a été confié*."

Il y a aussi des idées et des vices qui pourraient être dépeints, comme la circoncision et l'adultère, mais nous ne voulons vraiment pas montrer ces idées en images.

3. Les concepts dans certains versets sont répétés plusieurs fois dans le même livre et dans d'autres livres qui exige que l'élève connaît non seulement les mots des versets, mais aussi leurs références correctes. Par exemple, considérons cette question potentielle: "Selon Galates 5:19, ce vices devrions-nous éviter ?" Un ensemble similaire de vices trouvés dans Galates 5:20-21, Ephésiens 4:19, Ephésiens 5: 3, I Timothée 1:10, et bien d'autres versets semblables.
4. Messages dans ces livres ne suivent pas une histoire qui serait autrement utile de savoir quelle partie de l'histoire est référencé par la question. Par exemple dans l'Exode, vous savez

peut-être que le chapitre 1 est l'esclavage des Israélites, chapitre 2 est Moïse étant né et grandi, chapitres 3-4 est Moïse par le buisson ardent, etc.

II. Notre Solution

La plupart des problèmes peuvent être surmontés si vous pouvez réciter le verset en étant rien de plus que sa référence donnée. Donc, nous avons conçu un processus pour rendre cela plus facile à réaliser que vous pourriez autrement penser.

1. Chaque verset a une image unique. Cette année, nous ne sommes pas combinons versets ou versets fractionnement; ainsi, vous pouvez compter les images dans votre esprit pour vous aider à déterminer le numéro du verset correct.
2. Le contenu des images est organisée par pays, ville, point de repère, puis chemin ou d'un thème. Cela fournit un moyen d'indexer les chapitres, car il n'y a pas de ligne d'histoire pour aider à cette progression naturelle. Il donne également une image concrète à associer à des idées abstraites qui ont pas d'image, et un moyen de sortir de l'imaginer directement les vices que nous ne voulons pas voir. Étant donné que chaque verset a un emplacement différent, il contribue également à maintenir directement dans votre esprit les versets qui ont un contenu similaire dans leurs significations.

Voici un bref aperçu incomplet de la façon dont les livres de cette année sont représentés:

1. Pays des Etats-Unis: Galates et Ephésiens
 1. Galates: Ville de Saint-Louis
 1. Chapitre 1: ponts Mississippi
 1. Chemin du nord au sud qui suit l'écoulement de la rivière.
 2. Chapitre 2: Bush Stadium
 3. Chapitre 3: Old Courthouse
 4. etc.
 2. Ephésiens: Washington DC
2. Pays du Canada: Philippiens et Colossiens
3. Pays du Mexique: 1 Timothée, 2 Timothée
3. Chaque phrase ou un mot significatif dans un verset peut être associé à un élément de l'image. En ayant des éléments distincts à regarder, nous sommes plus facilement en mesure de se rappeler avec précision les mots corrects, même si le sens des mots sont très similaires.

IV. Comment utiliser les guides d'étude:

1. **Apprenez quelle ville est associée à chaque livre.**
De cette façon, quand une question est "Selon **Galates**" etc, vous pouvez immédiatement trier quel ensemble de photos va être utilisé. Vous saurez qu'il va être le jeu St. Louis. (Ou ce livre est mentionné.)
2. **Apprenez ce que les emplacements de chapitre sont à chaque livre.**
TDe cette façon, lorsque la question est "Selon **Galates 5:**", vous pouvez immédiatement régler le niveau suivant de photos qui va être utilisé. Vous savez que ce sera le **Zoo de Saint-Louis**.
3. **Apprenez le chemin autour de chaque chapitre, ou l'ordre des animaux présentés.**
Il est préférable si vous pouvez apprendre que pour chaque verset, mais même si vous n'apprendre tous les 5 ou si vraiment bien, comme des arrêts de bus, vous ne serez pas besoin de passer par le chapitre entier pour trouver le verset dans votre tête. De cette façon, lorsque la question est, "**Selon Galates 5:20**", vous savez que vous êtes dans le **zoo de Saint-Louis, et l'image est l'autruche en colère.**

4. **Apprenez les versets, en associant les parties du verset à l'image:**

Cela peut être fait avec un verset, et une image. Nous vous montrons comment dans la section des support de ce livre. Pour un chapitre dans chaque guide d'étude, nous avons fourni des explications détaillées. Pour un autre chapitre, nous avons fourni des idées pour certaines des phrases. Ceci est pour vous aider à apprendre comment créer vos propres associations plus complètes. Si le guide couvre les chapitres supplémentaires, suivez nos exemples pour créer votre propre. Juste essayer de trouver une association dans votre esprit avec quelque chose dans l'image. Il peut être vraiment stupide, et pas réaliste du tout.

Pour Galates 5:20, voici un ensemble d'échantillons de support que vous pouvez utiliser pour apprendre le verset:

Galates 5:20 "l'idolâtrie, la magie, les inimitiés, les querelles, les jalousies, les animosités, les disputes, les divisions, les sectes,"



Voici une liste de 9 choses. Trouver 9 choses différentes dans l'image à associer à chaque élément de la liste.

1. **l'idolâtrie**: Regardez l'arbre sur la gauche de l'image. (La plupart des descriptions de culte des idoles dans la Bible sont associés à des bosquets d'arbres.)
2. **la magie**: Regardez le motif d'un "x" sur la clôture qui est par l'arbre. ("X out" la magie)
3. **les inimitiés**: Regardez la brousse presque envahi à côté des x sur la clôture. (Je déteste couper les buissons.)

4. **les querelles:** Regardez les rayures le long de la paroi arrière brun. (Quelqu'un qui avait assertions gratta l'arrière de la paroi)
 5. **les jalousies:** Regardez l'ombre de la brousse qui se reflète sur le mur. (L'ombre est jaloux de la brousse ... il est pas tout à fait aussi bon que la brousse)
 6. **les animosités:** Regardez l'autruche piailllements en colère contre les girafes: (Il a une explosion de colère.)
 7. **les disputes:** Regardez le bouquetin (ou quoi que rayé animal avec la corne est appelé :) (Il veut être mieux que tout le monde).
 8. **les divisions:** Regardez la girafe qui est debout très haut dans l'image. Imaginez qu'il hurle de retour à l'autruche, avec dissensions.
 9. **les sectes:** Regardez l'oreille de l'autre girafe. (Est-ce qu'il entendait quelques hérésies?)
5. Lisez le verset, et regarder chaque partie de l'image alors que vous dites que ce mot ou une phrase. Peu importe où vous regardez, aussi longtemps que vous choisissez quelque chose, et rester avec elle chaque fois que vous dites le verset. Idéalement, vous le dire trois fois de suite avant l'arrêt. Lisez-le 2-3 fois par jour pendant quelques jours, en regardant les mêmes endroits chaque fois que vous prononcez le mot ou la phrase. Ensuite, essayer simplement en regardant les taches sur l'image, sans lire les mots. Plus tard, imaginez l'image dans votre tête, sans même regarder l'image. Après un peu plus de temps de le faire, vous constaterez que vous avez mémorisé la liste entière des vices que nous devrions éviter, et dans le bon ordre. En outre, vous avez indexé dans votre esprit que ceci est Galates 5:20, parce qu'il est à St. Louis, (Galates), dans le zoo (chapitre 5), et il est le 20e image dans ce chapitre. De plus, il y a une autruche en colère pour vous aider à mémoriser la liste des vices similaires (la haine, querelles, des explosions de colère, et dissensions, sont tous assez similaires, avec juste différentes nuances de sens)
 6. Passez en revue vos vers une ou deux fois par jour, jusqu'à ce que vous pouvez les dire facilement. Passez ensuite en revue une fois par semaine pendant un certain temps, puis au moins une fois par mois.
 7. Pratique par vous-même (et les membres de votre équipe) tester le rappel quelle image est associée à chaque verset. Vous verrez que cela va devenir très facile de se rappeler avec juste un peu de pratique. Ensuite, passer un certain temps à associer les parties des images avec le verset. Vous serez surpris et heureux de la façon dont il sera facile de mémoriser ces livres, et bien sur votre chemin pour obtenir une première place au classement.

Plus de détails sur la méthode, Comment ça marche, et quelques exemples:

Tour Saint-Louis, Missouri, pour apprendre Galates

Pour Galates, venez avec nous sur une tournée de six chapitre de St. Louis, Missouri, États-Unis. Pendant que vous apprenez Galates, faire des liens dans votre esprit avec les destinations de chapitre, et associer la séquence d'images le long du chemin avec les numéros de versets individuels.

Chapitre 1: Nous commençons sur une croisière du fleuve Mississippi, vers l'aval, en remarquant les ponts le long du chemin.

Chapitre 2: Nous traversons le pont Poplar Street sur notre chemin à Busch Stadium, et profiter d'un match de baseball.

Chapitre 3: Ensuite, nous marchons de Busch Stadium sur l'ancien palais de justice, le lieu où Dred Scott a finalement remporté son émancipation.

Chapitre 4: Nous continuons notre visite avec une courte promenade de l'ancien palais de justice à l'Arche, le voir de nombreuses façons différentes.

Chapitre 5: Nous prenons notre vol de l'Arche, et des terres au zoo de St. Louis à Forest Park, où nous avons le plaisir de remarquer les traits originaux ou de la réputation des animaux par rapport à certains des versets.

Chapitre 6: Nous quittons le zoo, et vous promener dans le reste du magnifique parc forestier.

Tour de Washington, DC, pour apprendre Ephésiens

Pour Ephésiens, venez avec nous sur un six-chapitre amusant et passionnant voyage à Washington, DC, USA. Encore une fois, faire des associations fermes dans votre esprit avec les destinations et la séquence des bâtiments ou des sites d'intérêt le long du chemin avec les versets spécifiques pour chaque chapitre chapitre.

Chapitre 1: Nous commençons à l'édifice du Capitole imposant, et descend d'un côté du National Mall, visiter chaque musée ou édifice fédéral.

Chapitre 2: Nous traversons la rue au Washington Monument et Tour jusqu'à l'autre côté de la National Mall, visiter chaque musée.

Chapitre 3: Nous prenons ensuite un vol court et de prendre un tour de l'intérieur et les pelouses de la Maison Blanche.

Chapitre 4: Ensuite, nous prenons un court trajet vers la cathédrale nationale, et profiter de son architecture et la beauté merveilleuse. Ici, nous pouvons corrélér un peu du verset à l'environnement, lorsque cela est possible.

Chapitre 5: Nous prenons ensuite un court trajet vers l'Arboretum national, et de voir les beaux jardins et les colonnes utilisées pour être dans le premier bâtiment du Capitole.

Chapitre 6: Nous faisons une visite de quelques-uns des grands monuments dispersés autour du bassin de monument et le cimetière d'Arlington, la tête en arrière jusqu'à la construction de la paix au pied du National Mall, et finit à nouveau avec le bâtiment du Capitole.

Comment cette méthode vous aidera à:

Exemple 1A: Versets similaires, différents livres:

Une fois que vous avez appris cette séquence pour ces deux livres, vous pouvez rapidement distinguer les Galates 5:19 et Éphésiens 4:19, qui ont des références semblables (les deux sont le verset 19, les deux livres se terminent par "IANS", par opposition à la livres de Timothy, et les deux chapitres sont situés près du milieu du livre). Ils ont aussi un contenu très similaire: ils énumèrent 3 ou 4 vices chacun, et deux d'entre eux sont en commun. Voici les versets:

1. Galates 5:19: « Or, les oeuvres de la chair sont manifestes, ce sont l'impudicité, l'impureté, la dissolution,. »
2. Ephésiens 4:19 « Ayant perdu tout sentiment, ils se sont livrés à la dissolution, pour commettre toute espèce d'impureté jointe à la cupidité. »

Et la question se pose:

« Selon Galates 5:19, ce vices, en plus de dissolution, devrions-nous éviter? Être spécifique. »

Une fois que vous avez appris les séquences d'images pour ces deux livres, et si vous avez une question sur Galates 5:19, immédiatement vous pouvez penser:

1. Galates est St. Louis.
2. Le chapitre 5 est le zoo,
3. Le verset 19 est les alligators lorgner vous, entouré par l'eau boueuse, de sorte que le verset est

« Or, les oeuvres de la chair sont manifestes, ce sont l'impudicité, l'impureté, la dissolution, ».

Vous même pas envisager Ephésiens 4:19, même avec le même vice "lubricité" étant répertorié, parce Ephésiens est représenté par Washington, DC, et la question demande qui vices répertoriés dans Galates 5:19.

Exemple 1B: De même, si la question avait été:

« Selon Ephésiens 4:19, ce vices, en plus de dissolution, devrions-nous éviter? Être spécifique. »

Le processus de pensée serait alors:

1. Ephésiens est Washington, DC.
2. Le chapitre 4 est la cathédrale nationale.
3. Le verset 19 est le détail de la sculpture du Jour du Jugement à l'extérieur du bâtiment montrant les gens d'être jeté dans les flammes. Par conséquent, le verset est:

Ephésiens 4:19 « Ayant perdu tout sentiment, ils se sont livrés à la dissolution, pour commettre toute espèce d'impureté jointe à la cupidité. »

Vous ne voudriez pas considérer le verset dans Galates 5:19, parce Galates est représenté par Saint-Louis, et Éphésiens est représenté par Washington, DC.

Exemple 2: Versets similaires, même livre:

A. une certaine corrélation entre l'image et Verse:

Maintenant, regardons à la même question: « Selon Galates 5:19, ce vices devrions-nous éviter? Être spécifique. »

Il y a trois versets de vices tout de suite dans Galates 5. Ici, ils sont:

Galates 5:19 « Or, les oeuvres de la chair sont manifestes, ce sont l'impudicité, l'impureté, la dissolution, »

Galates 5:20 « l'idolâtrie, la magie, les inimitiés, les querelles, les jalousies, les animosités, les disputes, les divisions, les sectes, »

Galates 5:21 « l'envie, l'ivrognerie, les excès de table, et les choses semblables. Je vous dis d'avance, comme je l'ai déjà dit, que ceux qui commettent de telles choses n'hériteront point le royaume de Dieu. »

Comment pouvez-vous être sûr que vous vous souvenez du droit verset dans ce groupe?

Vous pouvez trouver rapidement quel ensemble de vices qu'ils soient, en utilisant le même processus de pensée:

1. Galates est St. Louis,
2. Le chapitre 5 est le zoo,
3. le verset 19 est les alligators lorgner vous, entouré par l'eau boueuse, de sorte que le verset est:

Galates 5:19 « Or, les oeuvres de la chair sont manifestes, ce sont l'impudicité, l'impureté, la dissolution, »

Vous ne voudriez pas se confondre avec le verset 20 ou 21, parce que le verset 20 est l'autruche en colère, qui est en corrélation un peu avec les « les inimitiés, les querelles, les jalousies, les animosités... », et le verset 21 est le serpent, qui corréle un peu avec l'idée de Satan étant représenté par un serpent, et va vous rappeler de la liste des « l'envie, l'ivrognerie, les excès de table, et les choses semblables... ».

Là où il y a un peu d'une corrélation naturelle avec le verset, nous avons essayé de faire usage de cette support supplémentaire. Mais, en général, il n'y a pas de corrélation directe entre l'image et le contenu du verset. La force de cette méthode est la capacité d'indexation des emplacements, et la corrélation avec les versets de l'ordre de la voie empruntée pour se rendre au verset.

Exemple 3: Absence de corrélation entre l'image et Verse, seule voie dépendante:

Essayons celui qui utilise le chemin pour aider dans le rappel.

Question: Selon Ephésiens 2: 6, quelles sont les deux choses que Dieu a fait pour nous? Être spécifique?

Voici les versets autour de Ephésiens 2: 6

Ephésiens 2: 5 même lorsque nous étions morts par nos offenses, nous a fait revivre avec le Christ (par la grâce que vous êtes sauvés),
Ephésiens 2: 6 et nous a ressuscités ensemble, et nous a fait asseoir ensemble dans les lieux célestes en Jésus-Christ,
Ephésiens 2: 7 que, dans les siècles à venir, il pourrait montrer la richesse de sa grâce par sa bonté envers nous en Jésus-Christ.

Le processus de pensée à trouver la réponse est alors:

1. Ephésiens est Washington, DC.
2. Le chapitre 2 est le deuxième côté du centre commercial.
3. Le verset 1 commence avec le Monument de Washington, et nous marchons remonter vers le Capitole.
4. Le verset 2 est à l'extérieur du Département américain de l'Agriculture.
5. Il n'y a pas d'image à l'intérieur du ministère de l'Agriculture, et ainsi nous marchons sur la grappe des musées d'art par le Smithsonian Castle.
6. Le premier musée, nous arrivons à l'extérieur est de la Freer Gallery of Art, qui a trois arches de ciment au milieu, et une sculpture en arc-en regardant devant lui, pour Verse 3.
7. Le verset 4 est la salle Peacock intérieur de la Freer Gallery of Art.
8. Ensuite, pour le verset 5, nous allons à l'extérieur de la Arthur M. Sackler Building, qui a les deux triangles sur le toit et les fenêtres avant en forme de losange, et les bannières de grues à l'extérieur.
9. Vers 6 est à l'intérieur du bâtiment Arthur M. Sackler, qui est la plaque de bronze.
10. Par conséquent, le verset est « et nous a ressuscités ensemble, et nous a fait asseoir ensemble dans les lieux célestes en Jésus-Christ, »

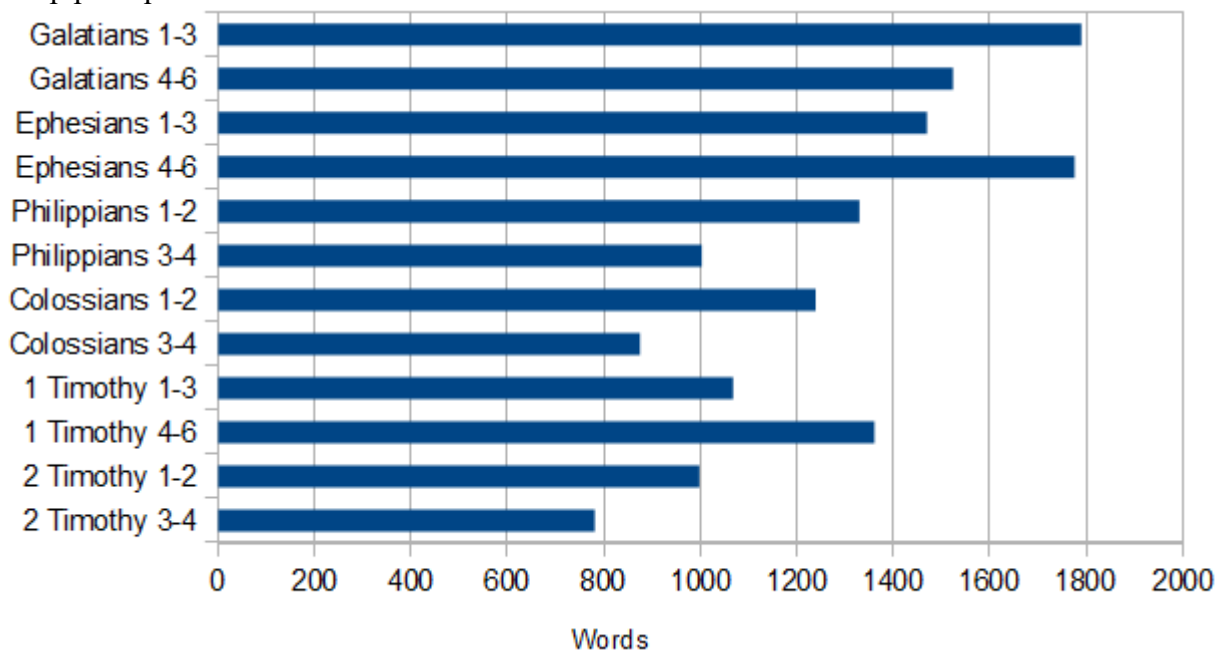
La réponse est 1. nous a ressuscités ensemble, 2. nous a fait asseoir ensemble.

L'image n'a rien à voir avec le contenu du verset, mais il aide à l'indexation des versets. Il peut sembler que cela va prendre beaucoup de temps pour rappeler, mais si vous pratiquez essayant de se rappeler les versets de cette façon, il sera très rapide. Nous vous suggérons de faire au moins des associations très fermes dans votre esprit tous les 5 versets, et connaissez bien entre les points d'ancrage du chemin, de sorte que vous ne pas besoin de courir à travers tout le chapitre pour trouver le verset. Il est préférable si vous pouvez faire chaque verset directement associé à la place, mais même en sachant «arrêts de bus" entre lieux peut vous aider à faire le rappel du verset spécifique beaucoup plus facile en question.

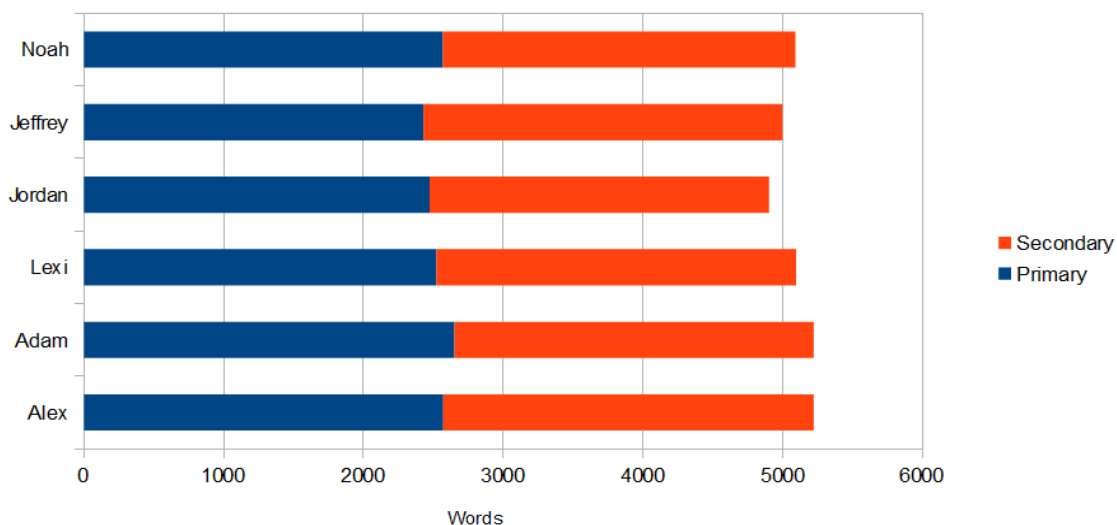
Organisation de l'équipe:

Nous divisons le matériel en 12 segments. Si les équipes sont composées de 6 membres, chaque membre doit apprendre au moins 2 segments. Si vous voulez un certain chevauchement, prenons l'exemple suivant. Chaque membre de l'équipe est affecté en tant que premier responsable de 2 segments (marqué avec "1") et est attribué la responsabilité secondaire pour un 2 segments supplémentaires (marqués avec "2"). Si vous avez un membre de l'équipe particulièrement qualifiée, il ou elle peut être attribué plusieurs segments comme la responsabilité tertiaire, et tous les membres devraient avoir des copies de chacun des 12 livrets de segment, au moins se familiariser avec tous les livres. Avec cette approche, chaque question sera responsable d'au moins 2 personnes. Cela vous aidera si un membre a besoin d'une certaine assurance au cours de l'événement, ou ne peut pas participer.

Lors de l'attribution des livres considèrent quels groupes seront ensemble pendant les périodes d'études et les compétences de chaque élève. Le tableau ci-dessous montre les tailles relatives des segments pour vous aider à examiner quels sont ceux à se regrouper. Vous pouvez voir que certains sont beaucoup plus que les autres.



Si les membres de votre équipe sont tout aussi habile à l'apprentissage de la matière, alors vous voudrez peut-être attribuer des segments non-consécutifs aux étudiants afin que vous puissiez faire le montant chacun a besoin d'apprendre plus de taille similaire, comme indiqué ci-dessous.



Pour obtenir ce résultat, nous avons créé le tableau ci-dessous pour déterminer combien de mots chaque élève devra connaître, et de suivre qui est responsable de chaque segment. Nous avons décidé d'attribuer à chaque étudiant des segments de taille similaire. Pour l'attribution de la responsabilité secondaire, nous avons décidé que Adam et Alex devraient back-up de l'autre, car ils seront en mesure d'étudier ensemble beaucoup sans que les autres membres de l'équipe.

Segment	Les mots dans le segment	Membre de L'équipe					
		Alex	Adam	Lexi	Jordan	Jeffrey	Noah
Galatians 1-3	1790	1	2				
Galatians 4-6	1524			1			2
Ephesians 1-3	1470			2	1		
Ephesians 4-6	1776	2	1				
Philippians 1-2	1330					2	1
Philippians 3-4	1003			2	1		
Colossians 1-2	1239					2	1
Colossians 3-4	875	2	1				
1 Timothy 1-3	1068				2	1	
1 Timothy 4-6	1361				2	1	
2 Timothy 1-2	998			1			2
2 Timothy 3-4	781	1	2				
Les mots en segments # 1		2571	2651	2522	2473	2429	2569
Les mots en segments # 2		2651	2571	2473	2429	2569	2522
Nombre de mots	15215	5222	5222	4995	4902	4998	5091

La méthode Mémorisation:

En utilisant visuel, auditif, corps et mouvement des aide-mémoire (cinétique), que nous appelons «support», vous pouvez obtenir des informations à coller dans votre mémoire à court terme. En passant en revue les informations sur une base régulière, vous pouvez obtenir les informations à transférer sur votre mémoire à long terme.

Des pas:

1. Aperçu
2. Apprendre
3. examen

Étape 1: Aperçu:

Dans cette étape, nous vous recommandons de prendre une semaine ou deux à lire le livre de segment, au moins une fois par jour, et de préférence en une seule séance. Cela aidera à obtenir toute la section dans votre esprit comme un gros morceau. Essayez de lire à haute voix, de sorte que vous pouvez entendre les mots. Essayez de lire (ou de l'écouter) tout en marchant autour, ou de faire un certain type de mouvement, comme un vélo d'exercice, etc. Différentes approches fonctionnent mieux pour différentes personnes. Dans cet aperçu étape, il est préférable de regarder les images, et de décider où

concentrer pour chaque phrase des versets. Ceux-ci deviendront vos support d'apprendre les versets plus loin. Vous pouvez également trouver utile de penser à quelques mots qui riment, ou les mouvements de corps qui semblent aller avec les phrases, ou façons de se souvenir des séquences de versets. Cependant, au cours de cette étape, vous devriez surtout se concentrer uniquement sur se familiariser avec le matériel que vous allez apprendre.

Étape 2: Apprendre

Dans cette étape, prendre chaque verset, et le casser en des phrases qui sont environ 3-5 mots. Comme vous le mieux à la mémorisation, ces phrases peuvent obtenir plus et plus longtemps, (notre dossier est d'environ 18 mots), mais pour les quelques premiers chapitres, gardez-les courts. Ensuite, prendre une partie de l'image, et trouver quelque chose en elle d'associer à chaque phrase. Regardez et pointer vers l'image pendant que vous dites la première phrase 3 fois. Quand vous pouvez dire la première phrase parfaitement, puis commencer à apprendre la phrase suivante. Regardez et pointer vers une autre partie de l'image que vous allez associer à la deuxième phrase, et dire la deuxième phrase 3 fois. Quand vous pouvez dire la deuxième phrase parfaitement, puis dire que les première et deuxième phrases ensemble, en regardant la première partie de l'image pour la première phrase, puis la deuxième partie de l'image pour la deuxième phrase. Si vous éprouvez des difficultés à joindre les phrases ensemble, puis pratiquer seulement quelques mots à la fin de la première phrase, et les premiers mots de la deuxième phrase ensemble au moins trois fois. Continuer sur cette manière, jusqu'à ce que vous avez appris chaque phrase dans le verset, et les ont attachés ensemble dans votre esprit.

Soyez créatif dans la fabrication et l'aide des support. Le plus scandaleux de la support, plus vous serez en mesure de le rappeler. Il n'a pas besoin de «faire sens», ou être grammaticalement correcte, etc. Il a juste besoin de vous rappeler le verset de la Bible.

Ainsi, par exemple, voir l'histoire idiote pour se souvenir de l'ordre des noms des enfants d'Israël qui sont venus en Egypte pour Exode 1: 1-4, et l'autre histoire de baseball stupide pour se rappeler les noms des habitants de la terre de Caanan que Dieu chasserait, dans Exode 3: 8 et 3:17. Ceux-ci sont situés dans le chapitre Questions et support section dans le livre de l'année dernière pour l'Exode 1-4.

Pour utiliser l'image, un exemple pour [Galates 1: 4 « qui s'est donné lui-même pour nos péchés, afin de nous arracher du présent siècle mauvais, selon la volonté de notre Dieu et Père, »](#)

Break the verse into phrases of about 3-5 words per phrase.

- Pour l'expression, « [qui s'est donné lui-même pour nos péchés](#) », regardez la neige en bas à droite (pensez à Jésus comme notre sacrifice blanc immaculé) et le buisson épineux (nos péchés de).
- Pour l'expression, « [afin de nous arracher](#) », regardez une partie de l'ombre de l'ancienne chaîne de rochers pont près du coin gauche de l'image et d'imaginer qu'ils viennent de barreaux de la cellule de prison.
- Pour l'expression, « [du présent siècle mauvais,](#) » regarder une autre partie de l'ombre qui forme un «x» marquant l'heure actuelle.
- Pour l'expression, « [selon la volonté de notre Dieu et Père,](#) » trouver 2 places séparées dans le ciel un à regarder en disant « [Dieu](#) » et un autre endroit pour « [Père](#) ».

Quoi que vous choisissiez d'utiliser, assurez-vous d'utiliser de manière cohérente que vous essayez d'apprendre le verset.

Essayez de mettre de côté quelques minutes chaque jour pour apprendre de nouveaux versets, et revoir certains des versets plus âgés.

Étape 3: Examen

Nous avons trouvé que les versets nouvellement acquises ont besoin de plus examen que les versets que vous avez bien appris un peu plus tôt. Il semble fonctionner très bien d'avoir un examen Fibonacci type sur les versets que vous avez appris. Pour une discussion complète sur le processus d'apprentissage et d'examen, s'il vous plaît télécharger le Guide de notre Maître de notre site Web, <http://www.readyanswers.org/fr.html>

Pourquoi la Grèce?

Cette année, pour la quatrième langue, nous avons fourni une édition de la langue grecque originale. Une fois que vous avez appris les passages en utilisant ces images dans votre langue préférée moderne, vous pouvez exploiter ces connaissances pour vous aider à apprendre le grec, et se familiariser avec la Bible dans sa langue d'origine..

Pour apprendre et de retenir la compréhension du Nouveau Testament grec, il est très utile de le lire à haute voix pour vous. Pensez à sa signification et méditer en utilisant des mots grecs. Le Nouveau Testament grec disponible à partir de <http://www.laparola.net/greco/index.php> possède de belles caractéristiques. Passez la souris sur un mot et vous voyez la structure grammaticale du mot. Cliquez sur le mot pour diverses significations. Lors de l'affichage d'un segment scripturaire particulier, notez la section audio. De là, apprendre la prononciation correcte. Un autre site utile avec l'aide linguistique originale est <http://biblehub.com/>

Voici quelques livres de grammaire grecque à considérer:

New Testament Greek For Beginners, 1951
par J. Gresham Machen

A Concise Exegetical Grammar of New Testament Greek
21 décembre 2012
par J. Harold Greenlee et First Fruits Press

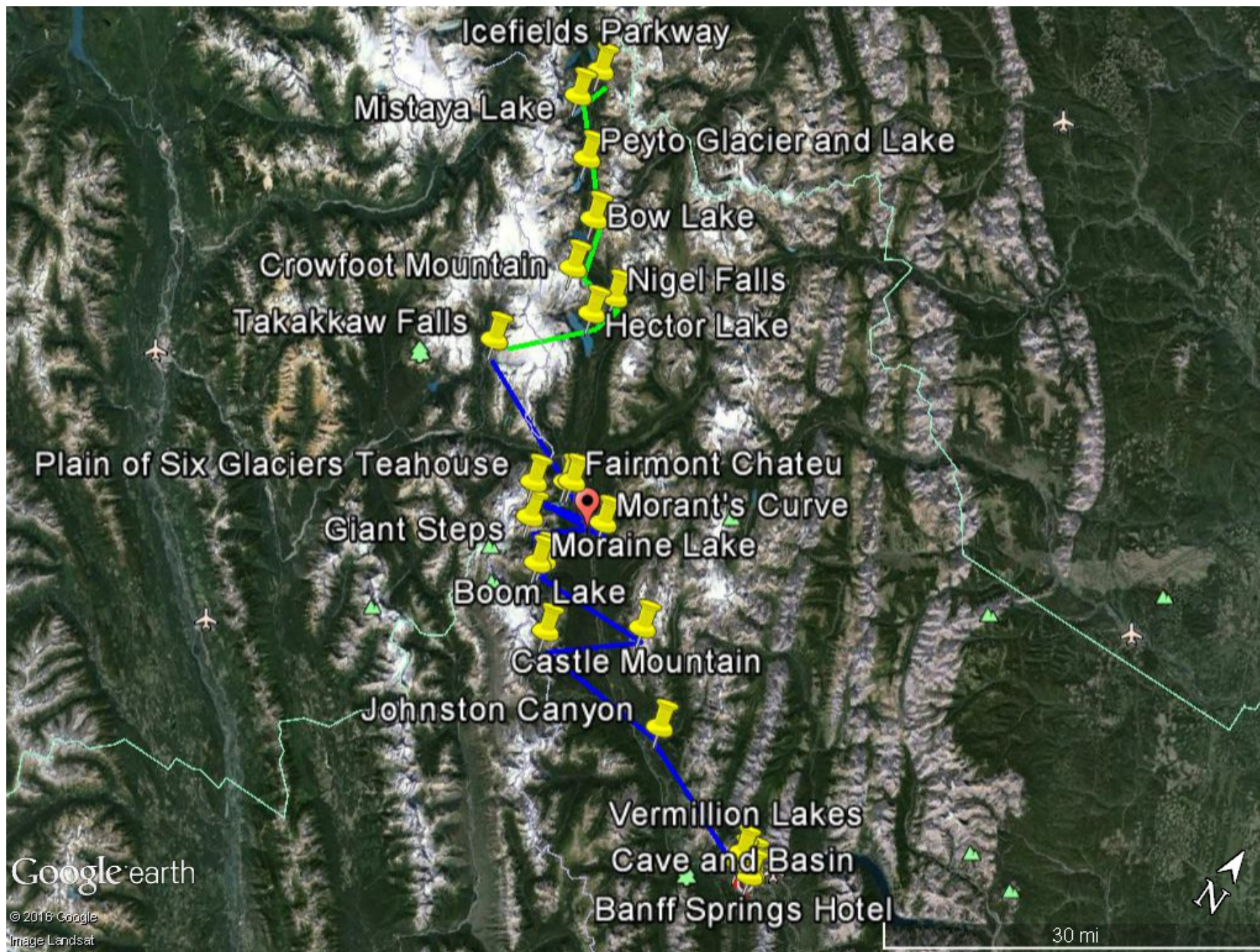
Pour vous aider à comprendre la critique textuelle, les règles et les méthodes d'approche du contenu des documents originaux est:

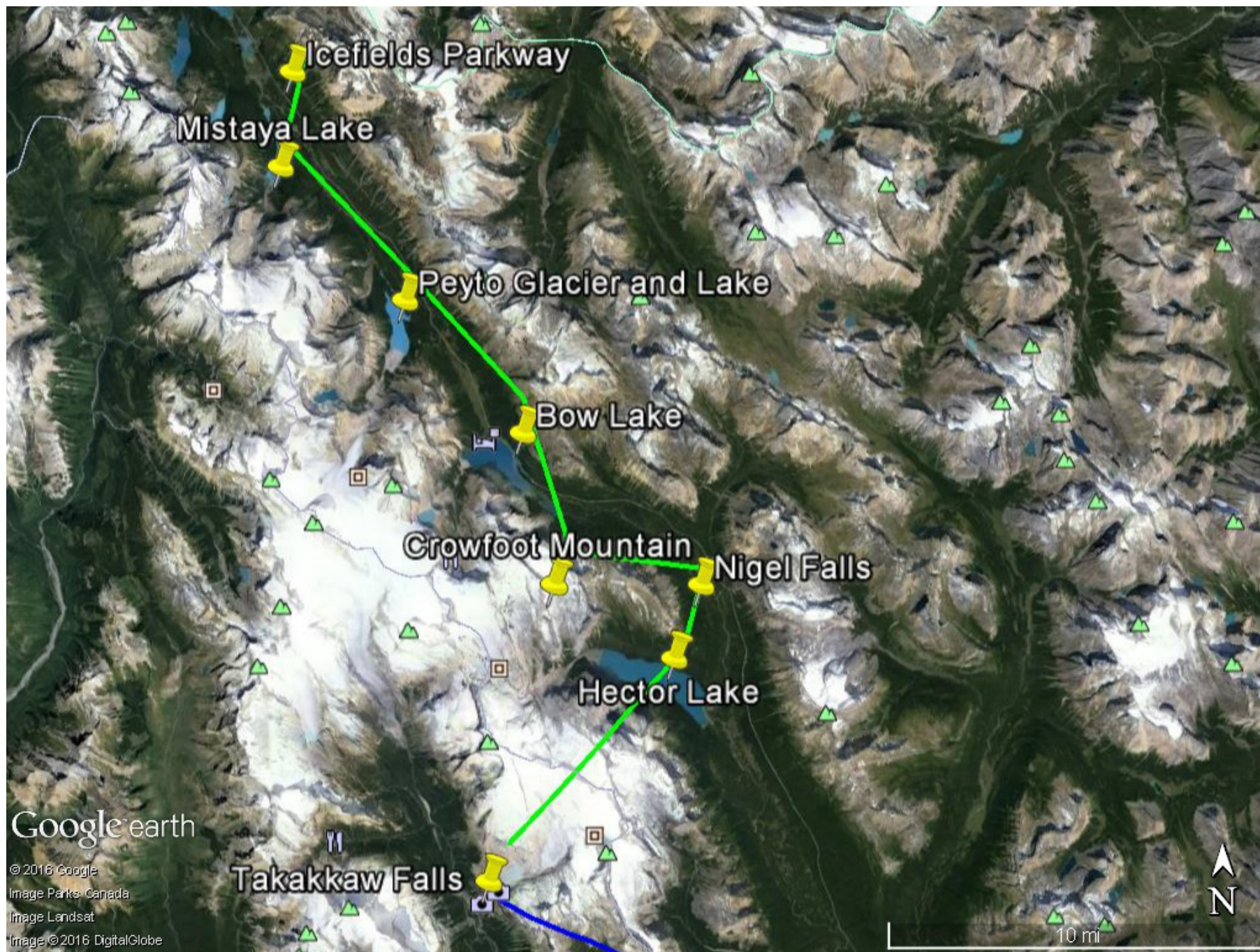
Introduction to New Testament Textual Criticism Paperback – October 1, 1993 by J. Harold Greenlee (Author)

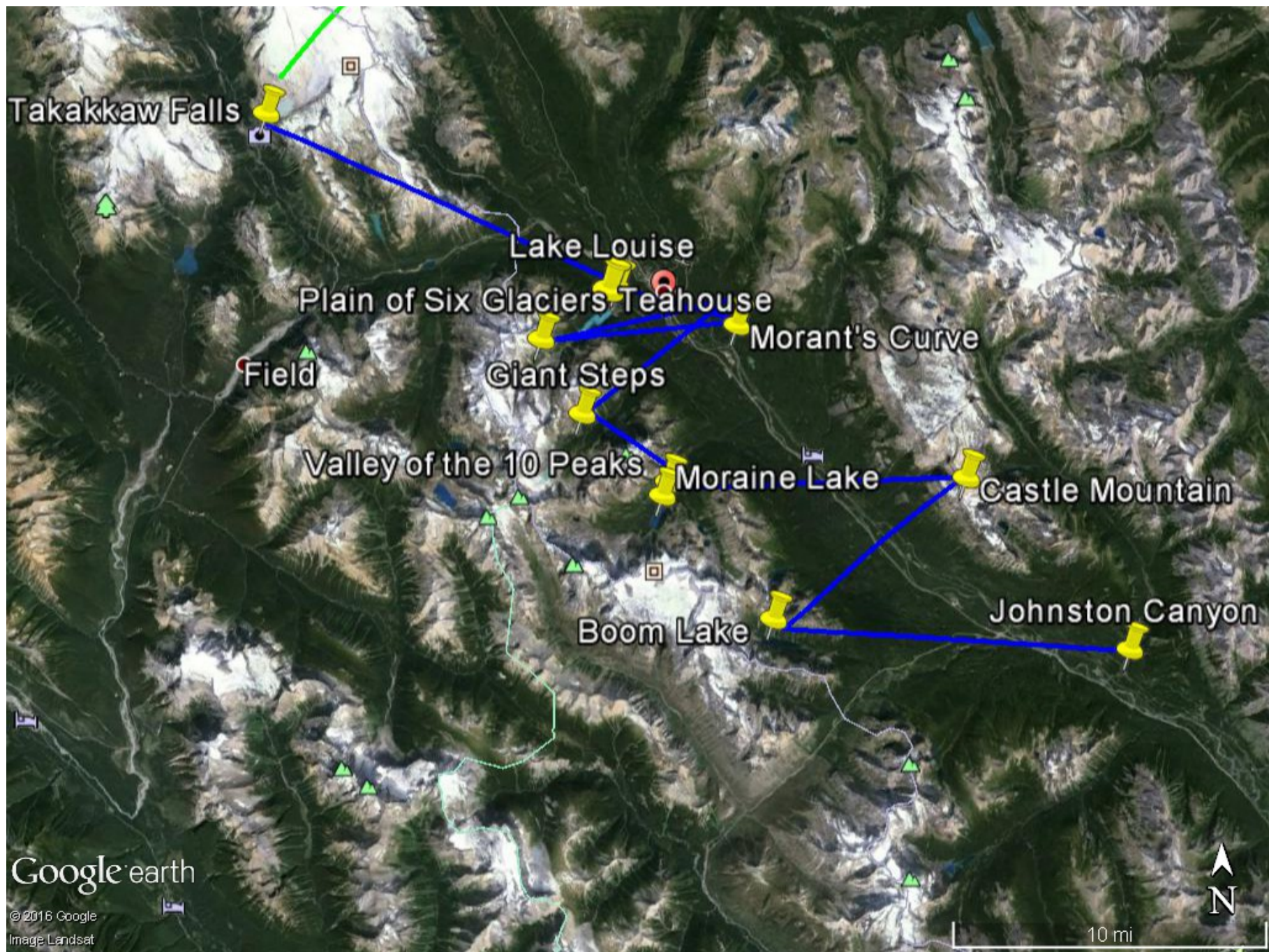
Il est notre espoir et des prières que cela va vous aider à apprendre plus complètement plus de la Parole de Dieu.

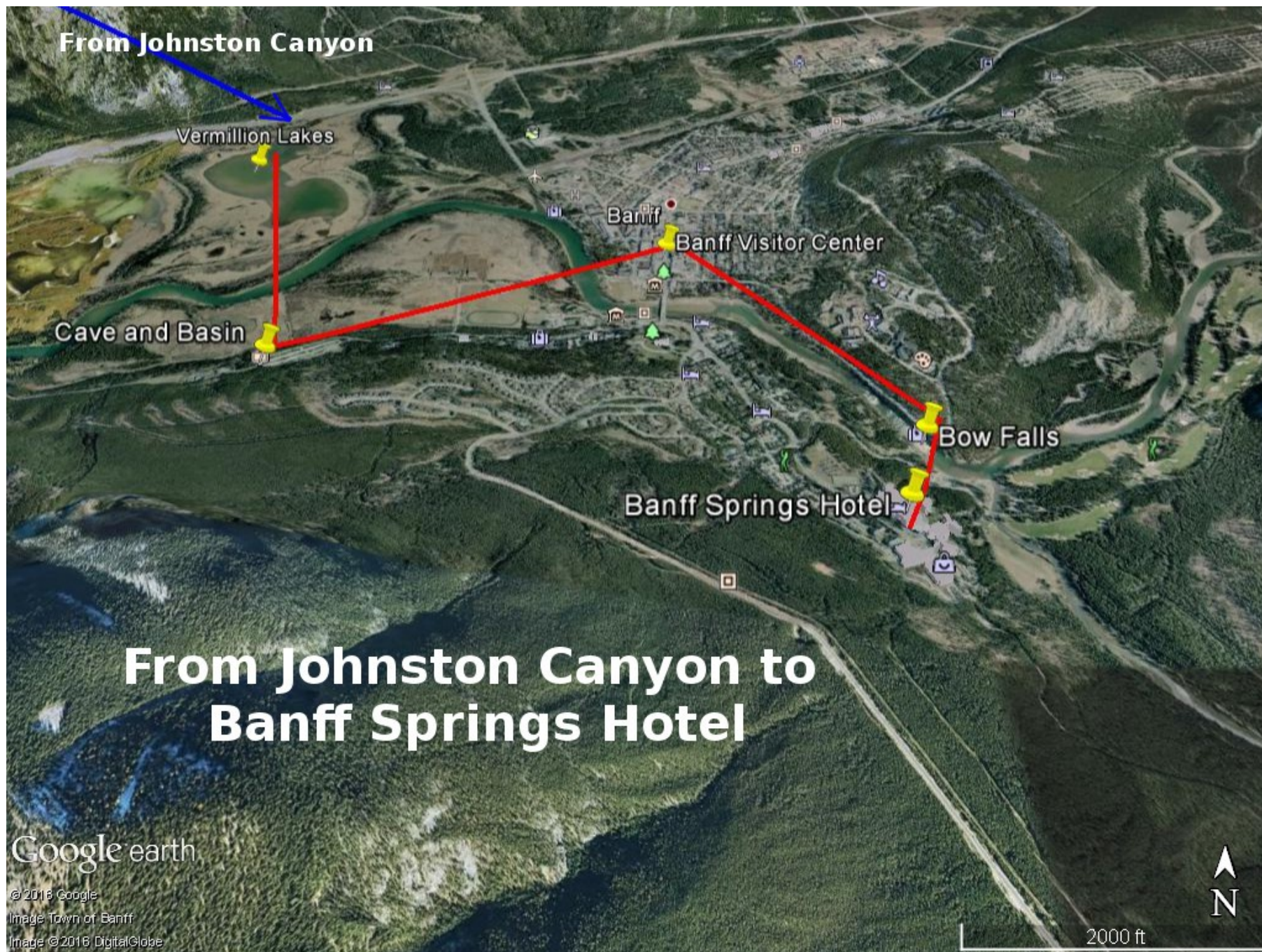
Bill et Shelley Houser

Guide d'étude Colossiens 1-2









From Johnston Canyon to Banff Springs Hotel

Google earth

© 2018 Google
Image Town of Banff
Image © 2018 DigitalGlobe

Chapitres Colossiens 1-2 Support

Parc national Banff, Canada

Chapitre 1: Icefields Highway Grâce à Banff National Park, 29 Versets

Chapitre 2: Animaux sauvages en national Banff Park, 23 Versets

Chapitre 3: Banff Avenue, East Side de 100 Block, Banff, Canada, 25 Versets

Chapitre 4: Banff Canada Day Parade 2011, 18 Versets

Chapitre 1: Icefields Parkway Grâce à Banff National Park, 29 Versets

Pour ce chapitre, nous allons fournir des support pleines pour chaque phrase du verset, et une sorte d'organisation sur un chemin autour de l'image, comme bas en haut, de gauche à droite, au premier plan à fond, etc. Nous allons également essayer de vous montrer comment nous décidons sur les support dans les images, et un peu sur le test de l'écoulement des support. Pour le prochain chapitre, nous allons fournir une ou deux principales support pour le verset, et vous pratiquez à venir avec les support qui fonctionnent le mieux pour vous pour le reste des phrases. Cela est plus facile que vous pourriez penser. Si vous voulez changer ce qui est ici comme nos suggestions, s'il vous plaît libres de le faire. Il suffit de trouver quelque chose dans l'image à associer à chaque phrase. Comme vous le mieux à mémoriser, vos phrases auront plus et plus longtemps, et vous aurez besoin de moins de support dans chaque image. Êtes-vous prêt? Commençons.

1. Old Paul et Old Timothy:

[Paul, apôtre de Jésus Christ par la volonté de Dieu, et le frère Timothée,](#)

Paul, apôtre de Jésus Christ par la volonté de Dieu, et le frère Timothée,

Pour celui-ci, nous allons nous pencher sur le visage de l'homme plus âgé, pour le mot «Paul». Ensuite, pour l'expression, «un apôtre de Jésus-Christ», regardez la main de l'homme plus âgé sur son cœur, car le mot «apôtre». Il faisait cela parce qu'il était vraiment converti dans son cœur comme un «apôtre de Jésus-Christ." Au cours de ces versets, il y aura des noms pour Jésus viennent. Mon système est d'essayer de trouver un arbre, ou forme de croix dans l'image pour représenter Jésus, et ensuite, car parfois il y aura soit «Jésus», «Christ», ou «Seigneur» ou «Sauveur», ou toute combinaison de ces mots, et dans les différents ordres de mots pour différents versets, ma méthode est d'essayer de trouver une sorte de lettre dans l'image par où j'affecté la région pour Jésus, pour me rappeler ce qui est dans l'expression particulière. Donc, pour cette phrase, «apôtre de Jésus-Christ», car je ne peux pas voir un arbre, ou une croix, je vais regarder le bras de Paul qui est couvert dans la partie robe noire, et notez le "J" faite par son bras, du coude et de la main, pour me rappeler de «Jésus». ensuite, je vais regarder l'autre bras de Paul, en brun, de l'épaule au poignet, et d'imaginer un «C» là, le mot «Christ ». Ainsi, pour toute la phrase, je vais commencer par regarder le visage de l'homme plus âgé, "Paul". Puis déplacer mes yeux vers sa main sur son cœur, pour les mots, "apôtre". Je vais ensuite tracer le «J» de son bras dans la robe noire pour les mots, "de Jésus", puis regarder par-dessus son autre bras en brun, et tracer le «C» pour «Christ». La phrase suivante est "par la volonté de Dieu». Pour les phrases qui ont «Dieu» en eux, je tente de regarder dans le ciel. S'il y a un autre mot comme «Père», alors je rechercher des modèles dans les nuages pour s "F", etc .. Depuis cette phrase n'a qu'une seule référence à Dieu, mais il a la «volonté» de Dieu, qui pourrait besoin d'un autre support Alors, regardez les cheveux de Paul, et de voir la petite touffe qui ressemble un peu comme un «W», les mots «par la volonté", puis regarder la tache lumineuse dans le ciel pour l'expression, «de Dieu». Alors, essayez de lier ces phrases ensemble en regardant la touffe de cheveux, puis le ciel, en disant la phrase «par la volonté de Dieu». Maintenant, regardez le jeune homme, pour l'expression, "et le frère Timothée,". Si vous avez besoin une autre support pour les mots "notre frère", vous pouvez scoot vos yeux vers le bas de son visage, et regarder ses mains jointes, et imaginez Timothy est en train de prier pour "notre

frère". Maintenant, essayez de lier le verset entier ainsi que dans votre tête en regardant les points dans l'image en disant ces phrases.

Le visage de vieil homme, = "Paul"
la main de vieil homme sur la poitrine, = "apôtre"
tracer "J" sur robe noire, = "de Jésus"
tracer «C» sur robe brune, = "Christ"
touffe de poils "w" = "par la volonté",
tache lumineuse dans le ciel, = "de Dieu"
Le visage de jeune homme, = "et Timothy"
joignit les mains = jeune homme de "notre frère."

2. Plan de Colosses:

[aux saints et fidèles frères en Christ qui sont à Colosses; que la grâce et la paix vous soient données de la part de Dieu notre Père!](#)

Pour les saints et fidèles frères en Christ qui sont à Colosses: que la grâce et la paix vous de Dieu notre Père et le Seigneur Jésus-Christ.

Pour ce verset, nous allons commencer à chercher dans le coin en bas à droite, et continuer autour de l'image dans un mouvement anti-horaire.

Commencez par regarder la Judée dans le coin inférieur droit de la carte, et considèrent qu'il est est où Jésus est né (A Bethléem de Judée), pour l'expression, «Pour les saints". Maintenant, déplacer vers le haut et regarder à Damas, et rappelez-vous qu'il y avait des fidèles frères en Christ là où Paul allait persécuter, pour l'expression, "et fidèles frères en Christ». Maintenant, regardez la zone encerclée de Colosse, pour l'expression, "qui sont en Colosse:". Maintenant, regardez jusqu'à Galatie, et de penser à la «G» pour la Galatie, et le "G" pour "Grace," pour la phrase, "A vous grâce et paix». Maintenant, regardez la partie septentrionale de la carte, à la petite section bleue de la mer Egée, pour l'expression, «de Dieu notre Père» (Notez que le cercle bleu est comme un petit "O", pour le mot «notre Père »), maintenant, essayer de trouver un endroit plus dans la section verte qui vous aidera à mémoriser la phrase,« et le Seigneur Jésus-Christ. ". J'essaie de chercher "L", "J" et "C" en séquence, ou les noms d'autre de lieux sur la carte qui commencent par ces lettres, pour aider à me rappeler qu'il est l'expression, «et le Seigneur Jésus Christ. «Trouver ce qui fonctionne le mieux pour vous.

3. Google Maps de la Terre du Canada, avec Emplacement du parc national Banff marqué.

[Nous rendons grâce à Dieu, le Père de notre Seigneur Jésus Christ, et nous ne cessons de prier pour vous,](#)

Nous rendons grâce au Dieu et Père de notre Seigneur Jésus-Christ, priant toujours pour vous,

Cette image est là pour vous montrer l'emplacement du parc national de Banff.

Pour ce verset, nous avons besoin d'avoir quelque chose pour nous aider à rappeler les différences entre ce verset et le dernier verset. Portez une attention particulière à l'expression, «le Dieu et Père», et aussi l'expression, «de notre Seigneur Jésus-Christ". Parfois, l'apprentissage d'un verset beaucoup plus tard que un semblable aide à tenir séparé dans votre esprit. Donc, si vous avez besoin d'apprendre ce verset après une semaine ou deux à partir du verset 3 d'apprentissage, puis revenir à plus tard.

Je ne vois pas de support naturelles dans cette image, donc une stratégie est tout simplement trouver des articles de gauche à droite ou de haut en bas, et juste les affecter à des phrases de verset. Ils ne doivent pas donner un sens, ou ont tout autre lien au verset. Donc, depuis que je suis généralement en haut de l'image de "Dieu", je vais assigner la tache blanche de la glace (?) Au-dessus du «Parc national Banff, Canada" étiquette à l'expression, «le Dieu et Père». Je peux aussi regarder la ligne diagonale vers le bas au marqueur pour Banff dans le cadre de la Croix et

pense que je vais aller au Canada pour nos vacances US de Thanksgiving. Je vais regarder le "I" dans "National" pour me rappeler le mot «Seigneur», et je vois un peu d'un modèle "J" dans la zone blanche entre le k dans "Park" pour me rappeler le mot «Jésus», puis utilisez le «C» au Canada pour "Christ". Maintenant, pensez à prier toujours pour une fille nommée «Alberta», et regarder l'étiquette pour l'Alberta. Puis, finalement, en regardant le parc national Banff marqué repérer sur la carte pour l'expression, «pour vous». Ainsi, pour la première phrase, «Nous rendons grâce», je vais me imaginer conduire jusqu'à l'État de Washington, et tout le chemin jusqu'à la Colombie-Britannique, pour Thanksgiving. Maintenant, le flux de motif est un peu comme un «R» majuscule. Vous pouvez décider où vous voulez regarder pour chacune des phrases, qui font sens pour vous, si vous ne l'aimez cette mission. Pour rappel pour mes missions:

"Nous rendons grâce" = A partir de l'état de Washington, et se tournent vers la Colombie-Britannique.

«Le Dieu et Père» = Tache blanche au-dessus de "parc national Banff».

"De notre" = "o" dans "National"

"Seigneur" = "I" dans "National"

"Jésus" = "J en tache blanche entre« national »et« Parc »

"Christ," = "C" dans «Canada»

"Prier toujours" = Regardez "Alberta"

"Pour vous," = glisser vers le bas de la fin de la ligne blanche à l'endroit marqué pour le parc national Banff

4. Old Style-Carte du parc national Banff, avec la promenade des Glaciers Marked. Nous commençons à proximité du point 12, et se terminera à l'Hôtel Banff Springs, à Banff. [ayant été informés de votre foi en Jésus Christ et de votre charité pour tous les saints](#), puisque nous avons entendu de votre foi en Jésus Christ et de votre amour pour tous les saints;

Cette image est inclus afin que vous puissiez voir ce qui est la zone comprise dans le parc national Banff.

Nous allons examiner de haut en bas dans cette image. Pour l'expression, «depuis que nous avons entendu parler de votre foi», regardez l'étiquette sur le côté gauche de la photo pour le Mistaya Canyon, et imaginez quelqu'un debout sur l'un des sommets de montagne et crier un sermon, et imaginez entendre l'écho qui pourrait être entendu dans un canyon. Ensuite, regardez la forme "C" dans la limite des terres faite par Saskatchewan Crossing à Nigel Falls, pour l'expression, «en Jésus-Christ" (essayer de chercher une légère forme de «J» dans les motifs de la rivière par le Nigel Chutes étiquette pour "Jésus".) maintenant, scannent vos yeux sur le reste de la carte, et notez tous les noms des personnes, comme Douglas, Louise, Silvertown, Morant, etc, et d'imaginer qu'ils sont les noms de tous les saints, pour l'expression "et de votre amour pour tous les saints;".

5. Google Maps Terre des Sites Nous allons visiter: la promenade des Glaciers à l'Hôtel Banff Springs [à cause de l'espérance qui vous est réservée dans les cieux, et que la parole de la vérité, la parole de l'Évangile vous a précédemment fait connaître.](#) en raison de l'espérance qui est mis en place pour vous dans le ciel, dont vous avez entendu auparavant dans la parole de la vérité de l'Évangile,

Cette image est là pour vous montrer tous les endroits que nous visiterons au cours de notre temps ici au chapitre 1. Ceci est un aperçu de l'ensemble du parc. L'image suivante est un gros plan de la route Icefields à Takakaw Falls. Comme il y aura plusieurs images similaires des lacs, des montagnes et des glaciers, essayez d'accorder une attention particulière aux différences dans les images, de sorte que vous pouvez les faire des articles d'index utiles pour rappeler les versets

dans le bon ordre. Si vous ne souhaitez pas utiliser les noms des lieux réels que nous allons associer à d'autres versets pour apprendre ce verset, puis regarder le glacier haut par la promenade des Glaciers, pour l'expression, "en raison de l'espérance qui est mis en place pour vous dans le ciel, ". Ensuite, regardez quelque part près de la partie centrale gauche de l'image, et d'imaginer qu'il ressemble un peu à une oreille, pour l'expression »dont vous avez entendu avant". Maintenant, regardez vers le bas de l'image, peut-être à la ligne dentelée verte au-dessus de l'étiquette "Google Earth", pour l'expression, «la parole de la vérité de l'Évangile,".

6. Google Maps de la Terre de la Première Section: promenade des Glaciers par Mistaya Lac à Lac Hector: (ligne verte)

[Il est au milieu de vous, et dans le monde entier; il porte des fruits, et il va grandissant, comme c'est aussi le cas parmi vous, depuis le jour où vous avez entendu et connu la grâce de Dieu conformément à la vérité,](#)

qui est venu à vous, car il a aussi dans le monde entier, et est porter du fruit, comme il est aussi parmi vous, depuis le jour que vous avez entendu et connu la grâce de Dieu en vérité;

Cette image est ici pour vous aider à apprendre la première section de l'indice mieux. Il y aura trois sections d'index dans ce chapitre: La première section est en vert, et va de Mistaya Lac à Hector Lake, via la promenade des Glaciers. Dans cette section, vous pouvez voir que le glacier Peyto et le lac peut être vu à partir du satellite. Vous verrez une vue rapprochée de ce verset 9 pour le glacier Peyto, et le verset 10 pour Peyto Lake. Prenez un moment pour apprendre les numéros de versets associés avec les lables.

La promenade des Glaciers est le verset 7,

Mistaya Lake est le verset 8,

Peyto Glacier est le verset 9,

Peyto Lake est le verset 10,

Lac Bow avec Crowfoot Mountain est le verset 11, (plus tard, il y aura Bow Falls. Il est près du lac Bow, mais par l'Hôtel Banff Springs).

Nigel Falls est le verset 12,

Hector Lake est le verset 13,

et la prochaine image d'index est le verset 14.

Ce verset est très semblable au dernier verset, de sorte que vous pouvez avoir besoin d'apprendre ces plus éloignées que consécutivement. Il est un peu un contraste avec le ciel / monde entre le verset 5 et le verset 6, mais ils ont tous deux le mot «entendu» et «vérité» en eux. Alors, surveillez ces idées très similaires. En outre, le verset 5 a la phrase, "dans le mot", et le verset 6 a l'expression, "dans le monde entier". En outre, puisque les images sont similaires, cela pourrait être plus difficile à apprendre consécutivement. Puisque vous voulez connaître les arrêts de bus bien pour cette image d'index, pourquoi ne pas associer les phrases de ce verset à ces étiquettes? Il vous aidera à obtenir le bon ordre dans votre esprit. Alors, regardez la promenade des Glaciers, pour l'expression, "qui est venu à vous,". Ensuite, le lac Mistaya pour la phrase, "car il a aussi dans le monde entier,". Suivant le glacier Peyto et le lac arrêt, la phrase, "et apporte des fruits,". Maintenant, regardez la broche lac Bow pour "comme il est aussi parmi vous, depuis le jour que vous avez entendu" Faites glisser vos yeux vers Crowfoot Mountain pour l'expression, "et saviez". Regardez Nigel chutes pour l'expression, «la grâce de Dieu», et enfin, regardez Hector Lake pour l'expression «dans la vérité»;

7. Glacier et le pont sur la promenade des Glaciers: (On dirait que le glacier va sur le pont) [d'après les instructions que vous avez reçues d'Épaphras, notre bien-aimé compagnon de service, qui est pour vous un fidèle ministre de Christ,](#) comme vous l'avez appris de Epaphras, notre cher compagnon de service, qui est un fidèle ministre de Christ en votre nom,

Ceci est une image de la promenade des Glaciers, la route que nous allons suivre vers le bas à l'Hôtel Banff Springs. Je ne vois pas d'arbres Sassafras ici, mais vous pouvez regarder le groupe d'arbres dans le coin inférieur droit, et d'imaginer qu'ils sont sassafras arbres. Cela pourrait vous aider à mémoriser le nom de l'homme, "Epaphras". Cherchez la phrase, "comme vous l'avez appris de Epaphras.". Maintenant, regardez le groupe des grands conifères dans la partie inférieure gauche de l'image, et d'imaginer il y a un cerf dans ce fourré, pour vous rappeler l'homonyme «cher», dans cette phrase suivante, «notre compagnon cher serviteur, ». Maintenant, regardez le pont, et notez le "C" dans les supports, et pensent que les supports doivent être fidèles en votre nom, ou bien le pont s'effondrerait, pour l'expression, "qui est un fidèle ministre de Christ sur votre nom.". Si vous avez besoin d'avoir un support supplémentaire pour cette phrase, puis la diviser en regardant le "C" dans le soutien à l'expression, "qui est un fidèle ministre de Christ», et puis regarder le glacier, et l'avis de la moitié de celui-ci est au-dessus du pont, et certaines d'entre elles est en dessous du pont, pour l'expression, «en votre nom".

8. Mistaya Valley avec sauvagine Lacs de Peyto Observation Point: Hazy, montagnes des deux côtés, petit lac au milieu

[et qui nous a appris de quelle charité l'Esprit vous anime.](#)

qui a également déclaré à nous votre amour dans l'Esprit.

Ceci est la première image de montagnes et de lacs. Remarquez celui-ci est assez floue, et vous pouvez penser que, avec l'«Esprit». Ceci est également la réelle Mistaya Canyon que nous avons associé avec quelqu'un crier un sermon d'un côté du canyon, et d'entendre l'écho, dans le verset 4. Nous allons dans un motif en zig-zag à travers la vallée pour celui-ci. Vous pouvez imaginer une personne debout sur le côté gauche, et en déclarant son amour pour vous et votre ami de l'autre côté de la montagne, pour l'expression, "qui a également déclaré pour nous." Maintenant, regardez l'autre côté de la vallée, et de chercher l'ombre sur le côté droit de la montagne qui ressemble à un coeur. Associer l'ombre en forme de coeur avec la phrase, "votre amour". Maintenant, zig en arrière sur la montagne sur la droite, et de trouver l'ombre qui est en forme comme un oiseau en vol, et de penser à l'Esprit Saint à la recherche comme une colombe au baptême de Jésus, pour l'expression, «dans l'Esprit». .

9. Peyto Glacier: Glacier déverse dans un très laiteuse, lac turquoise. Les petites gens sur Glacier [C'est pour cela que nous aussi, depuis le jour où nous en avons été informés, nous ne cessons de prier Dieu pour vous, et de demander que vous soyez remplis de la connaissance de sa volonté, en toute sagesse et intelligence spirituelle,](#)

Pour cette raison, nous aussi, depuis le jour où nous l'avons entendu, ne cessons de prier pour vous, et de demander que vous soyez remplis de la connaissance de sa volonté, en toute sagesse et intelligence spirituelle;

Telle est l'image du glacier Peyto et le lac, qui peut être vu à partir de l'image d'index par satellite.

Pour ce verset, la support naturelle dans l'image est les deux groupes de personnes qui font de la randonnée sur le glacier. Donc, nous allons démarrer au premier plan de l'image, et de regarder les articles en descendant du glacier, jusqu'à ce que nous arrivons au lac. Commencez par regarder le vert tache près de la face de l'image pour la phrase «Pour cette raison, nous aussi, ". Maintenant, regardez le groupe de très petites personnes sur le glacier du côté gauche, et imaginez un groupe est Paul et Timothée, pour l'expression, «depuis le jour où nous l'avons entendu, ". Maintenant, regardez l'autre petit groupe minuscule de personnes par eux, et d'imaginer qu'ils sont les gens de Colossea, pour l'expression, «ne cesse pas de prier pour vous, ". Maintenant, regardez la petite vallée blanche, et d'imaginer qu'il doit être rempli, pour l'expression, "et de demander que vous soyez remplis". Ensuite, regardez le patch d'arbres sur le côté gauche du glacier, pour l'expression, «à la connaissance de sa volonté", et à côté, regardez

le patch d'arbres sur le côté droit du glacier, de la phrase, "en toute sagesse". Enfin, regardez la fin du glacier, où il rencontre le lac, pour l'expression, «et intelligence spirituelle».

10. Peyto Lake: Continuation du lac dans le verset 9 photo. Très laiteux, lac turquoise.
[pour marcher d'une manière digne du Seigneur et lui être entièrement agréables, portant des fruits en toutes sortes de bonnes oeuvres et croissant par la connaissance de Dieu,](#)
que vous pouvez marcher digne du Seigneur, lui plaire, être fructueuse dans toutes les bonnes oeuvres et croissant par la connaissance de Dieu;

Ceci est la continuation du lac Peyto de la dernière image. Notez le, l'eau turquoise très laiteux. Voilà comment je peux dire que c'est le lac Peyto en le regardant. La support naturelle dans ce verset, essaie de trouver un chemin à pied, pour l'expression, "que vous pouvez marcher digne du Seigneur», et en regardant les arbres, pour vous rappeler le mot, "fructueuse". Vous pouvez également regarder du fond de la montagne au sommet de la montagne, et se terminant au ciel, pour vous rappeler de la phrase, "et croissant dans la connaissance de Dieu". Donc, maintenant, puisque nous avons la plupart des phrases assignées, et esquissé, il semble que si l'on imagine la natation sur le lac pour la phrase, «lui plaire», nous avons un bon chemin à suivre autour de l'image. Regardons ça. Imaginez que nous allons commencer à marcher le long de la rive du lac, à partir de la partie inférieure gauche de l'image, et d'aller à la petite péninsule qui s'avance, pour l'expression, "que vous pouvez marcher digne du Seigneur». Maintenant, imaginez la natation sur le lac de l'autre côté, pour l'expression, «lui plaire». Maintenant, imaginez les arbres de l'autre côté du lac êtes pommiers, et vous allez cueillir des pommes, de la phrase, «être fructueuse dans toute bonne œuvre». Maintenant, imaginez que vous allez monter au sommet de la montagne. Déplacez vos yeux sur le côté de la montagne pour l'expression, "et croissant par la connaissance". Levez les yeux vers le ciel bleu, ou un nuage au sommet de la montagne, pour l'expression, «de Dieu».

11. Bow Lac avec Crowfoot Mountain: Shallow Plage au premier plan. Montagne émergeant du lac.
[fortifiés à tous égards par sa puissance glorieuse, en sorte que vous soyez toujours et avec joie persévérants et patients.](#)
renforcée avec toute la puissance, selon sa puissance glorieuse, pour toute patience et longanimité de joie;

Cette image montre à la fois le lac Bow, et Crowfoot Mountain. Dans l'index, pour le verset 6, il semble que ceux-ci pourraient être deux numéros de versets séparés. Cependant, il y a juste un verset pour ces deux points de repère. La montagne est indiquée sur la carte, de sorte que vous pouvez voir où il est, et obtenir le point de vue. La support naturelle dans cette image serait d'utiliser la montagne soit pour la première phrase, ou la deuxième phrase. Donc, nous allons commencer à la montagne, et de travailler notre chemin jusqu'à l'avant de l'image comme ceci: Pour la première phrase, regarder le sommet de la montagne, et de penser à la force et pourrait qu'il faudrait pour déplacer cette montagne, pour la phrase, "renforcé à tous égards". Maintenant, regardez la base de la montagne, pour l'expression, «selon sa puissance glorieuse,". Maintenant, pensez à essayer de nager dans ce lac, la façon dont il prendrait la patience et la longanimité. Déplacez vos yeux de la base de la montagne, à travers toute la partie bleue de l'eau, pour l'expression «pour toute patience et longanimité". Maintenant, regardez la, eau brune peu profonde, et imaginez que vous êtes très heureux de se rendre à terre après avoir nagé à travers le lac, pour l'expression «avec joie».

12. Nigel Falls, promenade des Glaciers: Première tombe du chapitre. Pont en haut de l'image.
[Rendez grâce au Père, qui vous a rendus capables d'avoir part à l'héritage des saints dans la lumière,](#)
rendant grâce au Père qui nous a qualifiés d'avoir part à l'héritage des saints dans la lumière.

Ceci est la première image d'une chute d'eau dans ce chapitre. Il y aura un total de 5 cascades dans ce chapitre. Pour cette image, une support naturelle pourrait être à la recherche à la cascade, et de penser à être lavé dans la fontaine, pour l'expression, «qui nous a qualifiés pour être part à l'héritage". Et, une tache lumineuse dans le ciel pourrait être utilisé pour la phrase contenant le mot, "la lumière". Donc, nous allons utiliser un "haut, bas, haut" motif dans cette image. Regardez le support du pont, et d'imaginer un «F» (pour «Père») dans le cadre de celui-ci, pour l'expression «rendre grâce au Père". Maintenant, regarder vers le bas des chutes, de la phrase, "qui nous a qualifiés pour avoir part à l'héritage des saints", et de sauvegarder à la tache lumineuse dans le ciel sur le côté droit de l'image de la phrase, "dans la lumière."

13. Hector Lake: Eau très gris, sunbeams brumeux gris sur la gauche, proéminente Evergreen sur le droit

[qui nous a délivrés de la puissance des ténèbres et nous a transportés dans le royaume du Fils de son amour,](#)

Il nous a délivrés de la puissance des ténèbres et nous a transportés dans le royaume du Fils de son amour,

Ceci est la dernière image de l'index close-up pour le verset 6. J'utilise l'eau très gris du lac pour identifier Hector Lake, et les rayons du soleil brumeux gris serait excellent travail comme des rappels des phrases dans ce verset. Donc, regarder vers le bas à la ligne très sombre des arbres près de l'arrière du lac, de la phrase, "Il nous a délivrés de la puissance des ténèbres». Maintenant, faites glisser vos yeux le rayon de soleil, et imaginons-nous être acheminé vers le ciel sur ce rayon, pour l'expression, "et nous a transportés dans le royaume du Fils» (vous pouvez regarder où le point le plus lumineux du soleil est, à aider à vous vous souvenez du SON.). Maintenant, pour trouver une forme de coeur dans les nuages, pour l'expression, "de son amour».

14. New Picture Index: De Takakkaw Falls Johnston Canyon:

[en qui nous avons la rédemption, la rémission des péchés.](#)

en qui nous avons la rédemption par son sang, la rémission des péchés.

Ceci est la deuxième image d'index. Prenez une minute pour en savoir la prochaine séquence d'images, et associer les numéros de versets avec les lieux.

Takikkaw Falls Johnston Canyon Indice = verset 14

Takikkaw chutes = verset 15

Lake Louise = verset 16

La courbe de Morant = verset 17

Plaine des Six Glaciers Teahouse = verset 18

Giant Steps Waterfall = verset 19

Lac Moraine et les Dix Peaks = verset 20

Castle Mountain = Verse 21

Boom Lake (avec Castle Mountain) = Le verset 22

Numérisez vos yeux vers le bas par l'indice arrête comme vous dites ce verset: «en qui nous avons la rédemption par son sang, la rémission des péchés.".

15. chutes Takakkaw: Deuxième cascade. Très grand, chutes étroites, brun, montagne rocheuse de chaque côté.

[Il est l'image du Dieu invisible, le premier-né de toute la création.](#)

Il est l'image du Dieu invisible, le premier-né de toute la création.

Ceci est la deuxième cascade. Pour celui-ci, nous allons numériser nos yeux de haut en bas deux fois. Pour la première phrase, regardez la partie supérieure gauche de l'image, et de numériser vos yeux vers le bas sur la montagne, où il n'y a pas cascade. Pensez-y étant une chute d'eau invisible là, la phrase, "Il est l'image du Dieu invisible». Maintenant, scannez vos yeux sur la vraie chute d'eau, pour l'expression, «le premier-né de toute la création.".

16. Lake Louise: Deux photos: La station et les canoës rouges.

[Car en lui ont été créées toutes les choses qui sont dans les cieux et sur la terre, les visibles et les invisibles, trônes, dignités, dominations, autorités. Tout a été créé par lui et pour lui.](#)

Car en lui ont été créées toutes les choses qui sont dans les cieux et qui sont sur la terre, les visibles et les invisibles, trônes, dominations, autorités. Toutes choses ont été créées par Lui et pour Lui.

Lake Louise a un très bel hôtel sur elle, et de nombreuses photos montrent des canoës rouges sur elle, donc nous avons inclus à la fois ici pour vous d'utiliser dans l'apprentissage de ce verset. Il y a beaucoup d'éléments ici à associer à ce verset plus. Pour celui-ci, essayez de regarder quelque part dans le ciel dans l'image de canoë rouge pour la phrase «Car en lui ont été créées toutes les choses qui sont dans les cieux». Maintenant, regardez les pierres hors de l'eau qui se trouvent dans le coin inférieur gauche de l'image de canoë rouge, pour l'expression, "et qui sont sur la terre». Maintenant, regardez les pierres qui sont sous la partie peu profonde de l'eau, qui sont en partie visibles, mais en partie invisible par l'eau, par l'expression «visible et invisible». Maintenant, mettez vos yeux vers la station majestueuse, et pense que c'est où un roi allait vivre, et de regarder 4 endroits différents, comme la fin, la première tour, deuxième tour, puis l'autre extrémité, par l'expression «si trônes, ou seigneuries, ou principautés ou des pouvoirs. "maintenant, regardez la réflexion de la station, pour l'expression,« Toutes choses ont été créées par Lui », et enfin, la réflexion de la montagne pour l'expression," et pour lui. "

17. Courbe de Morant: Train montrant la courbe

[Il est avant toutes choses, et toutes choses subsistent en lui.](#)

Il est avant toutes choses, et en Lui toutes choses composent.

Vous pouvez regarder le moteur de train rouge pour la phrase «Il est avant toutes choses».

Numériser vos yeux sur la longueur du train, pour l'expression, "et en Lui toutes choses subsistent."

18. Plaine des Six Glaciers Teahouse: Lodge mignon avec des poutres et des rails en bois. banner Colorful.

[Il est la tête du corps de l'Église; il est le commencement, le premier-né d'entre les morts, afin d'être en tout le premier.](#)

Et Il est la tête du corps, l'église, qui est le commencement, le premier-né d'entre les morts, afin qu'en toutes choses Il peut avoir la prééminence.

Il y a une support évidente d'un homme ici dans l'image, pour la première phrase, alors regardez à la tête de l'homme de la phrase: «Et Il est la tête", maintenant regarder son dos, pour l'expression, "du corps ». Maintenant, regardez la faite du toit, et laissez-vous rappeler d'un toit de l'église, pour l'expression, «l'église». Maintenant, regardez les rambardes supérieures, pour l'expression, "qui est le commencement,». Regardez la bannière de tissu coloré autour des piliers en dessous de la grille, et imaginez ce sont des couches suspendues pour sécher, pour l'expression, «le premier-né d'entre les morts,". Enfin, regardez l'une des chaises sur le porche, et imaginez qu'il est un trône, pour l'expression, «qu'en toutes choses Il peut être le premier.".

19. Giant Steps Waterfall: Troisième cascade Big blocs de pierre chunky avec cascade

[Car Dieu a voulu que toute plénitude habitât en lui;](#)

Car il a plu au Père qu'en lui toute la plénitude devrait demeurer,

Ceci est la troisième cascade. Prendre chaque phrase, et l'associer à une étape différente dans la cascade. Ou, tout ce qui fonctionne pour vous. Top étape: «Car il a plu au Père" étape intermédiaire: "qu'en Lui". Dernière étape: «toute la plénitude devrait demeurer».

20. Lac Moraine et les Dix Peaks: Sun pics faisant regarder rouge. Un joli reflet dans le lac.
[il a voulu par lui réconcilier tout avec lui-même, tant ce qui est sur la terre que ce qui est dans les cieux, en faisant la paix par lui, par le sang de sa croix.](#)

et par lui à réconcilier toutes choses avec Lui-même, par lui, si les choses sur la terre ou dans les cieux, en faisant la paix par le sang de sa croix.

Celui-ci a la support naturelle des pics rouges qui sont entre les «choses sur terre ou dans les cieux" pour symboliser "le sang de sa croix». Donc, commencer par regarder le reflet des pics rouges, pour l'expression, "et par Lui». Maintenant, regardez la réflexion du blanc, chemin enneigé, et le suivre jusqu'au bord du lac, pour l'expression, «de réconcilier toutes choses avec Lui-même,". Maintenant, regardez le réel, chemin enneigé, pour l'expression, «par Lui». Maintenant, regardez quelque part au large de la voie, mais sur la montagne, pour l'expression, «si les choses sur la terre». Regardez dans le ciel de la phrase, "ou dans les cieux». Enfin, revenir sur les vrais, les sommets des montagnes rouges pour l'expression, «avoir fait la paix par le sang de sa croix.». Si vous avez besoin de diviser cette dernière phrase, puis regarder un morceau de la crête rouge, pour l'expression, «ayant fait la paix", et regarder une autre, le pic différent, par l'expression «par le sang de sa croix. "

21. Château Moutain: Montagne Stark qui prend toute la page. On dirait un château.
[Et vous, qui étiez autrefois étrangers et ennemis par vos pensées et par vos mauvaises oeuvres, il vous a maintenant réconciliés par sa mort dans le corps de sa chair,](#)
Et vous, qui étiez autrefois étrangers et ennemis par vos pensées et par vos mauvaises œuvres, il vous a maintenant réconciliés

Cette image de Castle Mountain peut vous rappeler que les châteaux ont été utilisés pour éloigner efficacement les personnes les unes des autres, soit pour garder les méchants loin de vous blesser, et vous étiez en sécurité à l'intérieur; ou bien, ils ont été utilisés comme prisons, en gardant les mauvaises personnes à l'intérieur et enfermés. Soit vue fonctionne pour cette image. Donc, soit regarder autour du bas de la montagne, et je pense qu'il ya un groupe de personnes non autorisées dans, parce qu'ils font mauvaises oeuvres, puis regarder le haut de la phrase d'être réconciliés. Ou, regardez en haut, et de penser des gens méchants détenus dans une prison là-bas, puis étant laissé libre, pour la dernière phrase. Votre choix. Voici le verset.
"Et vous, qui étiez autrefois étrangers et ennemis par vos pensées mauvaises oeuvres, il vous a maintenant réconciliés".

22. Boom Lac avec Castle Mountain. Castle Mountain en arrière-plan. L'eau est très verte, arc en ciel sur le lac. roches blanches et Evergreen avec des pommes de pin rougeâtres au premier plan.
[pour vous faire paraître devant lui saints, irrépréhensibles et sans reproche,](#)
dans le corps de sa chair, par la mort, pour vous présenter saints et irrépréhensibles et sans reproche dans sa sight--

Il y a quelques support naturelles dans cette image, que vous pouvez utiliser. Il est l'arc en ciel, ce qui pourrait fonctionner pour la première phrase, ou la deuxième phrase, et puis il y a soit des pommes de pin ci-dessus l'arc en ciel, pour l'expression "et reproche à ses yeux". Il y a aussi les rochers blancs, ce qui pourrait symboliser les idées de «saints et irréprochables". Alors, prenez votre choix sur ce qui fonctionnera le mieux pour vous pour chacune de ces phrases. Testez le flux, et voir si le flux fonctionne. Je préfère toujours un chemin ininterrompu autour de l'image,

plutôt que peut-être la «meilleure» association d'articles avec l'image. Pour celui-ci, je pense que je vais utiliser ce qui suit. Sentez-vous libre de changer ce que vous le souhaitez. Regardez dans l'eau, et de penser à la symbolique du baptême, de la phrase, "dans le corps de sa chair, par la mort,". Maintenant, regardez l'arc en ciel, pour l'expression, "pour vous présenter saints et irréprochables». Maintenant, regardez les cônes de pin ci-dessus l'arc en ciel, pour l'expression, "et sans reproche dans sa sight--"

23. Johnston Canyon: Trois images: Colorful Creek, les encriers (bleu-vert cercles de minéraux dans l'eau), et quelqu'un escalader une cascade ou glacier gelé.
[si du moins vous demeurez fondés et inébranlables dans la foi, sans vous détourner de l'espérance de l'Évangile que vous avez entendu, qui a été prêché à toute créature sous le ciel, et dont moi Paul, j'ai été fait ministre.](#)
si vous demeurez dans la foi, fondés et inébranlables, et ne sont pas éloignés de l'espérance de l'Évangile que vous avez entendu, qui a été prêché à toute créature sous le ciel, dont moi, Paul, devenu ministre.

Il y avait tant de belles photos de Johnston Canyon, je ne pouvais pas décider lequel choisir, voici donc trois de les mettre ensemble. Il y a une support évidente de l'homme qui escalade le glacier congelés, ou cascade, pour l'expression, «si vous demeurez dans la foi, fondés et inébranlables». Les encriers sont un gisement minéral naturel, et sont découvertes très rares. Vous pouvez utiliser cette image pour la phrase suivante, "et ne sont pas éloignés de l'espérance de l'Évangile que vous avez entendu". Et, vous pouvez imaginer une abondance de faune à venir au courant, pour l'expression, "dans le qui a été prêché à toute créature sous le ciel». Vous pouvez rechercher sur la route et de la rampe sur le côté gauche de la partie supérieure de l'image de flux, et imaginez Paul est là la prédication, de la phrase, "dont je, Paul, devenu ministre."

24. Dernier Index pour ce chapitre: Johnston Canyon ou Vermillion Lakes à l'Hôtel Banff Springs
[Je me réjouis maintenant dans mes souffrances pour vous; et ce qui manque aux souffrances de Christ, je l'achève en ma chair, pour son corps, qui est l'Église.](#)
Je me réjouis maintenant dans mes souffrances pour vous, et remplir dans ma chair ce qui manque aux épreuves du Christ, pour le bien de son corps, qui est l'Église,

Nous sommes maintenant à la dernière page d'index pour ce chapitre! Prenez une minute pour apprendre les arrêts de bus.

Index page à partir de Vermillion Lakes à Banff Springs Hôtel = Verse 24
Vermillion Lakes = Verse 25
Cave and Basin = Le verset 26
Banff Visitor Center = Le verset 27
Chutes Bow = Le verset 28
Hôtel Banff Springs = Verse 29

Maintenant, affectez les phrases de ce verset au chemin dans ce verset:
Vermillion Lakes: = «Je me réjouis maintenant dans mes souffrances pour vous,"
Cave and Basin = "et remplir dans ma chair"
Centre de Banff Visitor = "ce qui manque aux épreuves du Christ»
Bow Falls, «pour le bien de son corps,"
Hôtel Banff Springs = "qui est l'Église,"

25. Vermilion Lakes: Reddish Teinte en Ciel et Lac: enneigés et les étoiles:
[C'est d'elle que j'ai été fait ministre, selon la charge que Dieu m'a donnée auprès de vous, afin que j'annonçasse pleinement la parole de Dieu,](#)

dont je suis devenu ministre selon l'intendance de Dieu qui m'a été donnée pour vous, pour accomplir la parole de Dieu,

Ce verset est très semblable au verset 23, pour Johnston Canyon, donc si vous avez besoin d'attendre quelques jours après avoir appris le verset 23 avant de vous apprendre celui-ci, puis juste marquer, et y revenir plus tard. Sinon, être très sûr que vous pouvez garder ce libellé similaire directement dans votre tête à partir du verset 23.

Nous allons examiner de premier plan à l'arrière-plan dans cette image.

Une support naturelle pour cette image serait d'imaginer Paul debout sur le quai, donnant un sermon, pour l'expression, "dont je suis devenu un ministre». Maintenant, regardez le lac, et je pense que nous, les humains ont besoin d'être de bons intendants sur l'eau, de sorte que le poisson ne mouraient pas tous, à cause de notre pollution, etc, pour l'expression ", selon l'intendance de Dieu". Maintenant, regardez au sommet de l'un des sommets de montagne, et de réfléchir à notre intendance sur la terre, (partie au sol), que Dieu nous a donné les humains, pour l'expression, "qui a été donné à moi pour vous». Maintenant, regardez les étoiles, pour l'expression, «pour accomplir la parole de Dieu»

26. Cave and Basin: Cave semble salée, et le bassin est bleu très pâle, l'eau laiteuse. [le mystère caché de tout temps et dans tous les âges, mais révélé maintenant à ses saints](#), le mystère qui a été caché dès les siècles et des générations, mais maintenant a été révélé à ses saints.

Ceci est la Cave and Basin, dans le parc national Banff, au Canada. Si vous êtes également affecté d'apprendre les chapitres I Timothée 4-6, il y aura un chapitre sur le Cenote à Cancun, au Mexique, qui a des caractéristiques similaires à cette image. La principale différence dans cette Cave and Basin et Cancun Cenote, est que cette grotte est très salée, et l'eau est bleu très laiteuse / gris pâle. La grotte Cenote Cancun ressemble plus à une grotte souterraine, et l'eau est plus claire et plus verte. J'espère que vous pouvez garder ces séparés dans votre esprit. Ceci est la seule image de la Banff Cave and Basin, donc nous l'espérons, qui vous aidera. Pour cette image, vous pouvez choisir de regarder une partie de la grotte, et de penser à quelque chose comme la mer Morte étant caché dans les grottes pendant une longue période, par l'expression «le mystère qui a été caché dès les siècles". Maintenant, regardez une autre partie de la grotte, et je pense qu'il faut des générations pour faire certaines de ces formations, pour l'expression, "et des générations». Maintenant, regardez l'eau du bassin, pour l'expression, "mais maintenant a été révélé à ses saints."

27. Banff Visitor Center: Trois Brown Peaks, Drapeau, Panneau d'information: [à qui Dieu a voulu faire connaître quelle est la glorieuse richesse de ce mystère parmi les païens, savoir: Christ en vous, l'espérance de la gloire](#). Pour eux, Dieu a voulu faire connaître ce que sont les richesses de la gloire de ce mystère parmi les païens: qui est le Christ en vous, l'espérance de la gloire.

Il y a une support évidente dans cette image, d'associer le signe de l'information avec la phrase: «Pour eux, Dieu a voulu faire connaître". Il n'y a pas d'autres support évidentes pour moi, donc il suffit de commencer l'attribution des phrases qui vont de l'avant vers l'arrière, et de droite à gauche. Regardez les tables de pique-nique à l'avant du centre, et d'imaginer un tas de bijoux assis sur la table pour la prise, pour l'expression, «quelles sont les richesses de la gloire", Regardez le pilier de pierre entre les deux tables de pique-nique et pense peut-être cela ressemble à un autel, pour l'expression, "de ce mystère parmi les païens:". Maintenant, regardez la porte d'entrée, et de penser à aller à l'intérieur, et qu'il ressemble un peu à une église, pour l'expression, "qui est le Christ en vous», et enfin, regardez à la fin de la construction, pour la phrase, «l'espérance de la gloire."

28. chutes Bow: quatrième cascade. Chutes Très large avec White Rapids. l'eau grisâtre.
C'est lui que nous annonçons, exhortant tout homme, et instruisant tout homme en toute sagesse, afin de présenter à Dieu tout homme, devenu parfait en Christ.
Lui que nous annonçons, exhortant tout homme, et instruisant tout homme en toute sagesse, afin que nous puissions présenter tout homme parfait en Jésus-Christ.
Ceci est la dernière cascade dans ce chapitre. Il est la cascade la plus large. Il a également le nom "Bow Falls", et il est pas sur le lac Bow (verset 11), alors assurez-vous de garder cela à part dans votre esprit. La support évidente pour celui-ci se pencherait sur les rapides des chutes, et de penser à un avertissement de sécurité sur les dangers d'aller sur les chutes. Donc, puisque cela vient assez tôt dans le verset, faire couler aller du premier plan à fond, et commencer la première phrase dans la partie calme de la rivière. Alors, regardez l'eau calme à l'avant pour la phrase, «Lui que nous prêchons». Maintenant, il y a deux phrases similaires à venir à propos exhortant tout homme, et instruisant tout homme. Alors, regardez sur le côté gauche des rapides pour l'expression, "exhortant tout homme" et maintenant, regardez le côté droit des rapides, pour l'expression, "et instruisant tout homme". Regardez en amont du début de la chute, et penser à être sage à jouer dans ce domaine, pour l'expression, «en toute sagesse». Maintenant, regardez la base de la montagne raide sur la gauche, et d'imaginer un homme debout, pour l'expression, «que nous puissions présenter tout homme». Maintenant, regardez à l'un des arbres, de la phrase, «parfait en Jésus-Christ.".
29. Hôtel Banff Springs: Très grand, beaucoup de flèches, toit gris verdâtre, et pierre brune.
Beaucoup de fenêtres.
C'est à quoi je travaille, en combattant avec sa force, qui agit puissamment en moi.
À cette fin, je travaille, en combattant selon son travail qui agit puissamment en moi.

Il y a une support naturelle de l'hôtel, à associer à la main-d'œuvre: Il a fallu beaucoup de travail pour le construire, et il y a beaucoup de gens laborieux là (cuisiniers, femmes de ménage, etc.). Alors, regarde à une extrémité de l'hôtel pour l'expression, "A cette fin aussi je travaille». Maintenant, regardez l'autre bout de l'hôtel, et imaginez l'équipe de maintenance travaillant à l'extérieur, pour l'expression, «combattant selon son travail". Maintenant, regarder le puissant montagne, pour l'expression ", qui agit puissamment en moi."

Chapitre 2: Banff Wildlife:

Ce chapitre met en évidence les différentes sortes d'animaux sauvages qui peuvent être trouvés dans le parc national Banff. D'une manière générale, il en résulte un motif d'animaux du plus petit au plus grand, et les insectes, les animaux, les oiseaux. Il y a deux photos de la faune Overpass, puis 3 photos d'animaux par section principale de la catégorie (insectes, rongeurs, tripoté animaux, etc.). Une exception notable est les deux derniers, étant donné que le hibou furtivement de l'arbre semblait avoir une bonne connexion avec quelques-uns des mots du verset, il est hors de l'ordre de taille pour les oiseaux de proie. Le chapitre est organisé comme suit:

- A. Orientation à la Section de la faune pour le chapitre 2
 - 1. Image montrant la faune Overpass (vue de dessus)
 - 2. Image montrant la faune Overpass (Vue latérale)
- B. Insectes
 - 3. Lady Bug
 - 4. Dragonfly de Damer
 - 5. Northern Blue (pyrale)
- C. Rongeurs
 - 6. Chipmunk
 - 7. Marmot

- 8. Beaver
- D. Tripoté Famille d'animaux
 - 9. Coyotees
 - 10. Lynx
 - 11. Grizzly
- E. famille de Deer
 - 12. Le cerf de Virginie
 - 13. Moose
 - 14. Bison
- F. Terrain Oiseaux
 - 15. Jay Steller
 - 16. Blackbilled Magpie
 - 17. Red Bees-croisés
- G. Oiseaux aquatiques
 - 18. 3 Canards colverts
 - 19. Le Canada Goose
 - 20. Swan
- H. Birds of Prey (oiseaux de proie)
 - 21. Osprey avec des poissons
 - 22. Pygargue à tête blanche
 - 23. Pygmy Owl

Passez un peu de temps associant les numéros de versets (1-23) avec les titres des photos. Commencez par apprendre les principaux paragraphes dans l'ordre. (A = Wildlife Overpass, B = Insectes, C = Rongeurs, etc.) En outre, la pratique de la sous-indexation dans votre esprit de "viaduc de la faune, versets 1-2 puis Insectes, versets 3, 4 et 5. Rongeurs sont versets 6, 7 et 8. etc. » Puis, pratiquent également l'ordre de chaque section, comme" pour la section animal Mammifère terrestre, le verset 9 est le Coyote, verset 10 est le Lynx, et le verset 11 est l'ours grizzly. Pour la Cervidé, verset 12 est le cerf de Virginie, verset 13 est le Moose, et Le verset 14 est le Bison. », Etc. Puis, enfin, tester vous-même en disant: " Colossiens 2:22 --- Colossiens est Parc national de Banff, le chapitre 2 est la faune dans le parc national Banff. Le verset 22 est dans les oiseaux de proie section, et le verset 22 est le Pygargue à tête blanche. Par conséquent, le verset est ", qui concernent toutes les choses qui périssent par l'usage - selon les commandements et les doctrines des hommes"

Pour ce chapitre, nous allons fournir une ou deux idées pour les support pour les vers, et vous pouvez pratiquer à venir avec des support pour le reste des phrases, qui font le plus de sens pour vous. De cette façon, vous pouvez attribuer quelle longueur de la phrase qui fonctionne le mieux pour vous. Maintenant, vous pouvez voir que vous pouvez apprendre deux ou trois des petits morceaux de phrases qui ont été brisées dans le chapitre 1. Plus vous pouvez associer ensemble dans votre esprit à un moment donné, mieux vous serez en rappelant le verset entier , de pratiquer l'étirement de votre capacité à faire des phrases plus longues à mémoriser en une seule fois. Êtes-vous prêt? Commençons.

1. (Vue d'ensemble) Image montrant la faune Overpass (vue de dessus)
Car je veux que vous sachiez ce qu'est un grand conflit que j'ai pour vous et ceux de Laodicée, et pour autant que n'ont pas vu mon visage en la chair,

Cette image est là pour vous orienter au chapitre 2. Il se concentre sur la faune du parc national de Banff. Il y a quelques passages supérieurs en particulier pour la faune de traverser les routes dans ce parc. Il est si unique, que nous voulions les inclure dans les guides d'étude.

La seule support naturelle que je vois pour cette image, est d'utiliser la route de penser à voyager à Laodacia. Vous pouvez également regarder le camion, et de penser à ce conflit, il serait si le camion a eu un accident sur la route. Donc, vous pourriez commencer à l'avant de l'image, et de travailler votre chemin vers la montagne en arrière, lors de l'attribution des

phrases aux versets. Quelque chose comme ceci: Pour la première phrase, regardez le camion: «Car je veux que vous sachiez ce qu'est un grand combat que je pour vous". Maintenant, Voyage le long de la route vers l'arrière de l'image pour l'expression, "et ceux de Laodicée," et regardez la partie brumeuse des montagnes, et je pense que les gens là-bas ont jamais vu Paul encore, la phrase », et pour autant que n'ont pas vu mon visage dans la chair»

2. Image montrant la faune Overpass (Vue latérale)

[Je veux, en effet, que vous sachiez combien est grand le combat que je soutiens pour vous, et pour ceux qui sont à Laodicée, et pour tous ceux qui n'ont pas vu mon visage en la chair,](#) que leurs cœurs peuvent être encouragés, étant unis ensemble dans l'amour, et d'atteindre à toutes les richesses de la pleine certitude d'intelligence, à la connaissance du mystère de Dieu, à la fois du Père et du Christ,

Cette image est inclus pour voir comment grand ces passages supérieurs sont! Ils sont énormes. Ce verset est très similaire au verset 19, en ce qu'il utilise le libellé de "tricoter ensemble". Dans cette phrase, assurez-vous de l'associer à quelque chose dans le viaduc. Le verset 19 sera la famille Bernache du Canada, de sorte que vous pouvez utiliser les différents sujets des images pour vous aider à garder ces versets semblables se séparent dans votre tête. Peut-être que vous pouvez regarder la partie du viaduc qui est entre les deux tunnels, et je pense que rend les tunnels "enlacés". Il y a deux mots pour Dieu ici, «Dieu» et «Père», et aussi un mot pour "Christ". J'essaie de trouver quelque chose dans les images qui utilisent «G» pour «Dieu», «F» pour «Père», «C» pour le Christ, et "J" pour "Jésus", etc, si possible. J'essaie aussi d'utiliser une place dans le ciel pour Dieu le Père, et quelques-uns x-forme, ou un arbre, pour me rappeler de la Croix, pour les mots pour Jésus, si possible. Si ceux-ci sont tout simplement pas possible, alors je viens d'essayer d'attribuer les phrases dans un certain ordre, et quelque chose finira par aider à me rappeler le verset. Essayez de voir ce que vous venez avec ce verset. Si vous avez du mal avec cela, alors essayez d'étendre les phrases d'avoir plus de mots, de sorte que vous avez moins de support pour essayer de trouver. Voici le verset.

que leurs cœurs peuvent être encouragés, étant unis ensemble dans l'amour, et d'atteindre à toutes les richesses de la pleine certitude d'intelligence, à la connaissance du mystère de Dieu, à la fois du Père et du Christ,

3. (insectes) Lady Bug

[afin qu'ils aient le coeur rempli de consolation, qu'ils soient unis dans la charité, et enrichis d'une pleine intelligence pour connaître le mystère de Dieu, savoir Christ,](#) en qui sont cachés tous les trésors de la sagesse et de la connaissance.

Ceci est la première de la section des insectes. Il est le plus petit insecte que nous aurons. Il y a deux idées similaires dans ce verset, «la sagesse et de la connaissance". Ainsi, vous pouvez les associer à deux choses semblables dans l'image, comme les deux faces de la feuille verte sur laquelle le bug est, ou bien la feuille avant et la feuille arrière, etc. Vous pouvez également associer la première phrase sur "dans qui sont cachés ", avec les ailes de l'insecte de dame: Comme rubis rouges se cachent sous les ailes de l'insecte de dame. Voyez ce que vous venez avec ce verset.

4. Dragonfly de Damer

[Je dis cela afin que personne ne vous trompe par des discours séduisants.](#)

Ce que je dis afin que personne ne vous tromper avec des mots persuasifs.

La support naturelle pour celui-ci serait d'utiliser la bouche de la libellule soit pour la première ou la dernière phrase. Il n'y a pas beaucoup d'autres objets dans cette image, mais vous pourriez associer d'autres phrases de mots avec soit la série de taches bleues sur son corps, et en utilisant

ses ailes. Assurez-vous que vous testez votre chemin, et voir si cela fonctionne pour vous.

5. Northern Blue (pyrale)

Car, si je suis absent de corps, je suis avec vous en esprit, voyant avec joie le bon ordre qui règne parmi vous, et la fermeté de votre foi en Christ.

Car, si je suis absent de la chair, je suis avec vous en esprit, se réjouissant de voir votre bon ordre et la fermeté de votre foi en Christ.

Ceci est le dernier insecte. Vous pouvez utiliser le fait que l'un ensemble de fleurs pourpres est mise au point, et un ensemble de fleurs pourpres est plus de mise au point, de comparer les idées de Paul ne pas être là-même, mais de penser à eux, d'affecter ces phrases à ces fleurs . Selon que vous voulez la fleur forte pour représenter Paul étant «absent» de leur part, ou «en esprit», vous pouvez les assigner comme vous pensez le plus facile. Je serais probablement juste de commencer de gauche à droite, et d'utiliser la fleur nette pour la première phrase: «Car, si je suis absent de la chair», puis celle floue pour représenter «en esprit», la phrase suivante, "encore Je suis avec vous en esprit ». Ensuite, je voudrais mettre l'accent sur la partie de la fleur qui est mise au point sous la teigne, la phrase suivante, "la joie de voir votre bon ordre", puis regarder les ailes stables de la teigne, la phrase suivante, "et la fermeté de votre foi "et regardez la mauvaise herbe floue à droite de l'image pour l'expression,« en Christ ».

6. (Rongeur) Chipmunk

Ainsi donc, comme vous avez reçu le Seigneur Jésus Christ, marchez en lui,

Comme vous avez reçu le Christ Jésus, le Seigneur, marchez en lui,

Ceci est la première de la série des rongeurs. Il est le plus petit rongeur. Vous pouvez regarder l'écrou dans les pattes du tamia, et penser à lui recevoir quelque chose, pour la première phrase: «Comme vous avez reçu le Christ Jésus, le Seigneur," et ensuite regarder le long du journal, et imaginer le tamia marchant le long du journal , pour la deuxième phrase, «marchez en lui,".

Comme vous avez reçu le Christ Jésus, le Seigneur, marchez en lui,

7. Marmot

étant enracinés et fondés en lui, et affermis par la foi, d'après les instructions qui vous ont été données, et abondez en actions de grâces.

enracinés et fondés en lui et affermis dans la foi, comme vous avez été enseignés, abondant en elle avec des actions de grâces.

Ceci est la deuxième image dans la série des rongeurs. La support évidente dans cette image est la souche d'arbre au premier plan de l'image, et l'associer avec les racines des arbres, pour l'expression, «enracinés et fondés en lui,". Vous pouvez commencer à attribuer les autres phrases à l'image plus à l'arrière-plan à partir de là.

8. Beaver

Prenez garde que personne ne fasse de vous sa proie par la philosophie et par une vaine tromperie, s'appuyant sur la tradition des hommes, sur les rudiments du monde, et non sur Christ.

Prenez garde que personne vous tromper par la philosophie et par une vaine tromperie, selon la tradition des hommes, selon les principes de base du monde, et non selon le Christ.

Ceci est la dernière image de la série Rongeur. Vous pouvez penser le castor reniflant toutes autres castors, qui pourrait venir et de tricher le sortir de sa nourriture. Regardez son nez pour la première phrase. Vous pouvez regarder sa bouche vide pour la deuxième phrase, et regarder son épais manteau à poil, et je pense que ce fut une fois par tradition des hommes pour faire des

manteaux de peaux de castor. Vous pouvez faire d'autres associations pour les autres phrases.

9. (Paws) Coyotees:

[Car en lui habite corporellement toute la plénitude de la divinité.](#)

Car en lui habite corporellement toute la plénitude de la Divinité;

Ceci est la première image du groupe d'animaux Mammifère terrestre. Il y a trois coyotees ici, pour aider à l'expression, "de la déité corporellement".

10. Lynx

[Vous avez tout pleinement en lui, qui est le chef de toute domination et de toute autorité.](#)

et vous êtes pleinement en lui, qui est le chef de toute principauté et puissance.

Ceci est la deuxième photo du groupe des animaux tripoté. Vous pouvez penser à la Lynx comme étant le plus grand membre de la famille de chat dans le parc national Banff, il peut donc être le roi du Parc (au lieu du lion), et l'associer à l'expression, "qui est le chef de tous principauté et autorité".

11. Grizzly Bear

[Et c'est en lui que vous avez été circoncis d'une circoncision que la main n'a pas faite, mais de la circoncision de Christ, qui consiste dans le dépouillement du corps de la chair:](#)

En Lui, vous avez été circoncis d'une circoncision faite sans main, en mettant hors du corps des péchés de la chair, par la circoncision du Christ,

Ceci est le dernier du groupe de la famille des animaux Mammifère terrestre. Vous pouvez regarder les pattes de l'ours, et de voir qu'il n'a pas les mains comme le nôtre, pour l'expression, «circoncis d'une circoncision faite sans main". Vous pouvez également regarder dans l'eau, et de penser à l'idée du baptême, de la phrase, "en mettant hors du corps des péchés de la chair". D'autres bons endroits pour regarder sont le visage de l'ours, ou un manteau luxueux. Voyez ce que support vous pouvez venir avec pour ces phrases.

12. (Deer) Cerf de Virginie

[ayant été ensevelis avec lui par le baptême, vous êtes aussi ressuscités en lui et avec lui, par la foi en la puissance de Dieu, qui l'a ressuscité des morts.](#)

ensevelis avec lui par le baptême, vous êtes aussi ressuscités avec Lui par la foi en la puissance de Dieu qui l'a ressuscité d'entre les morts.

Ceci est la première image de la famille des cervidés. J'ai essayé vraiment difficile de trouver des cerfs dans un peu d'eau, pour aider à l'idée du baptême, mais je ne pouvais pas. Mes excuses. Au lieu de penser à la phrase de baptême, vous pouvez associer cette belle prairie et de l'image paisible des cerfs manger avec les idées d'être ressuscité des morts. Cueillir des fleurs spécifiques, ou des parties sur le cerf de regarder pour chaque phrase.

13. Moose

[Vous qui étiez morts par vos offenses et par l'incirconcision de votre chair, il vous a rendus à la vie avec lui, en nous faisant grâce pour toutes nos offenses;](#)

Et vous étiez morts par vos offenses et par l'incirconcision de votre chair, il a fait la vie avec lui, vous ayant pardonné toutes nos offenses,

Ceci est la deuxième image de la famille des cervidés. Cet original est debout dans l'eau, et vous pouvez l'associer à l'idée du baptême du dernier verset. Maintenant, il est debout sauvegarde hors de l'eau, et vous pouvez penser à nos péchés étant pardonnés après que nous sommes baptisés, pour l'expression, «ayant pardonné toutes nos offenses". Trouvez d'autres domaines spécifiques de l'image pour l'associer aux autres phrases.

14. Bison

[il a effacé l'acte dont les ordonnances nous condamnaient et qui subsistait contre nous, et il l'a détruit en le clouant à la croix;](#)

après avoir effacé l'écriture des exigences qui était contre nous, ce qui était contraire à nous. Et il a pris de la route, après avoir cloué à la croix.

Ceci est la dernière photo de la famille des cervidés. Vous pouvez regarder la zone vide sur le côté droit de l'image, et d'imaginer qu'il est un tableau blanc propre, qui est maintenant nettoyé, d'où tous nos péchés ont été enregistrés, pour l'expression, «ayant effacé l'écriture de exigences qui était contre nous ». Vous pouvez regarder le visage du bison qui est face à nous, pour l'expression, "qui était contraire à nous.". Vous pouvez consulter le bison qui a tourné la tête loin de nous, pour l'expression, "et il a pris de la route», et regarder l'arbre, pour l'expression «avoir cloué à la croix. ».

Une note sur l'interprétation de ce verset: Beaucoup de gens vont pointer vers ce verset, et dire les lois de Dieu ont été cloué sur la croix, et nous ne devons pas leur obéir plus. Vous pouvez doucement remarquer que le verset dit en réalité il est l'écriture d'exigences qui était contre nous. "Cela signifie que les péchés que nous engageons, pour lesquels nous étions censés être nous-mêmes punis, peuvent maintenant être payés par la mort de Jésus. Il est donc notre dossier péché passé qui a été nettoyé, et notre condamnation à mort pour nos péchés passés, qui a été cloué sur la croix. Bonnes nouvelles!

15. (Land Bird) Jay Steller

[il a dépouillé les dominations et les autorités, et les a livrées publiquement en spectacle, en triomphant d'elles par la croix.](#)

Ayant principautés et les puissances désarmées, Il a fait un spectacle public d'entre eux, en triomphant d'elles en elle.

Ceci est la première image du groupement d'oiseaux des terres. Jay Steller est l'oiseau provincial de la Colombie-Britannique. Vous pourriez penser de ce fait pour la première phrase, «Avoir principautés et les pouvoirs désarmés". Maintenant, pensez à la façon dont racous, et bruyant un Jay peut être, par la phrase: «Il a fait un spectacle public d'entre eux". Trouvez autre chose que vous pouvez associer à la dernière phrase.

16. Blackbilled Magpie

[Que personne donc ne vous juge au sujet du manger ou du boire, ou au sujet d'une fête, d'une nouvelle lune, ou des sabbats:](#)

Alors que personne ne vous juge dans les aliments ou dans la boisson, ou au sujet d'une fête, d'une nouvelle lune, ou des sabbats,

Ceci est la deuxième image dans la section des oiseaux terrestres. Ceci a été choisi parce qu'il a des baies rouge vif dans son bec, la phrase: «Alors que personne ne vous juge au sujet de la nourriture ou dans la boisson". Essayez de trouver des associations avec l'oiseau, ou les branches pour les autres phrases.

Une note sur l'interprétation de ce verset: Ceci est un autre verset que certains vont utiliser pour dire que nous ne devons garder le sabbat plus. Vous pouvez très calmement utiliser le même verset pour pointer vers eux, qu'ils ne devraient pas vous juger en décidant de garder le jour du sabbat. Ce verset ne dit pas que nous ne sommes pas à garder le saint jour du sabbat. Il est dit que nous ne devrions pas juger les uns les autres dans la façon dont nous les gardons.

17. Red Becs-croisés

[c'était l'ombre des choses à venir, mais le corps est en Christ.](#)

qui sont une ombre des choses à venir, mais la substance est du Christ.

Ceci est la dernière photo du groupe oiseaux terrestres. Je suis désolé que cela n'a pas beaucoup d'ombre en elle, d'être utilisée comme un support naturelle dans ce verset. Il y a un peu d'ombre par les griffes de l'oiseau à gauche. Trouver quelque chose pour vous d'utiliser pour le reste des phrases.

Une note dans l'interprétation de ce verset: Ceci est également un autre verset certains vont utiliser pour dire que nous ne devons plus garder le sabbat, après que Jésus est mort et ressuscité, parce qu'ils étaient une ombre des choses dans le passé, et Jésus les remplies. Vous pouvez tranquillement utiliser ce même verset, de dire que ce verset dit qu'ils sont des ombres de "choses à venir" - pas de choses dans le passé. Au point que Paul écrivait cela, Jésus était déjà mort, a été ressuscité, et avait déjà rentré dans le ciel, mais il utilisé l'expression, «l'ombre des choses à venir». Vous pouvez les signaler à Ésaïe 66:23, qui parle de la vie dans les cieux et sur la nouvelle terre, où nous serons tous venus adorer l'Éternel sur au moins deux des trois fois énumérés ici dans ce verset (nouvelle lune et le sabbat journée). Ce verset d'Isaïe montre ce sont des articles de "choses à venir". Et, dans la prophétie d'Isaïe, nous savons que nous serons adorons avec le Christ, qui est ce que Paul dit ici dans ce verset dans Colossiens.

18. (Oiseaux aquatiques) 3 Canards colverts

[Qu'aucun homme, sous une apparence d'humilité et par un culte des anges, ne vous ravisse à son gré le prix de la course, tandis qu'il s'abandonne à ses visions et qu'il est enflé d'un vain orgueil par ses pensées charnelles,](#)

Que personne ne vous tromper de votre récompense, prenant plaisir à la fausse humilité et le culte des anges, ingérant dans les choses qu'il n'a pas vu, témérairement enflé par son esprit charnel,

Ceci est la première photo de la série des oiseaux d'eau. Cette image a été choisi, pour montrer les canards obtenir leur «récompense».

19. famille Canada Goose

[sans s'attacher au chef, dont tout le corps, assisté et solidement assemblé par des jointures et des liens, tire l'accroissement que Dieu donne.](#)

et non la tenue rapide du chef, dont tout le corps, nourri et solidement assemblé par des jointures et ligaments, croît avec l'augmentation qui est de Dieu.

Ceci est la deuxième image de l'ensemble des oiseaux d'eau. Ce verset a l'expression similaire "tricoter ensemble", qui est le même que dans le verset 2. (La deuxième photo du viaduc). Assurez-vous que vous établissez une connexion très ferme dans votre esprit à la famille Oies canadiennes avec les différences de ce verset au verset 2. Vous pouvez penser les articulations et les ligaments des oies pour cette phrase, et aussi les bébés, comme «l'augmentation qui est de Dieu."

20. Swan

[Si vous êtes morts avec Christ aux rudiments du monde, pourquoi, comme si vous viviez dans le monde, vous impose-t-on ces préceptes:](#)

Par conséquent, si vous êtes morts avec Christ aux principes de base du monde, pourquoi, comme si vivant dans le monde, avez-vous vous-mêmes soumis à la réglementation ---

La support naturelle principale de celui-ci pourrait être à la recherche quelque part dans l'eau, et de la pensée du baptême, de la phrase, "Par conséquent, si vous êtes morts avec Christ aux

principes de base du monde». Il y a deux phrases qui mentionnent le «monde», alors assurez-vous que vous pouvez les séparer dans votre esprit. Vous pouvez regarder sur le côté gauche du cygne pour un, et le côté droit du cygne pour l'autre, en pensant à pieds du cygne dans l'eau, pour l'expression, «dans le monde». Ou quelque chose comme regarder le col de cygne pour la phrase, "OF" le monde ", puis regarder le reflet de son cou dans l'eau, pour l'expression« dans le monde ». Jouez avec regardant son bec, les gouttes d'eau de son bec, ou sa queue pour d'autres zones à rechercher le reste des phrases.

21. (Birds of Prey) Osprey avec des poissons

Ne prends pas! ne goûte pas! ne touche pas!

"Ne touchez pas, ne goûte pas, ne pas manipuler,"

Ceci est la première image des oiseaux de proie section. J'adore cette photo! Pour moi, un ensemble naturel de support serait de regarder les serres de l'balbuzard pêcheur où il tient le poisson, pour le "Ne pas toucher". Ensuite, regardez le poisson, pour "ne goûte pas", et de regarder les petits oisillons, (si vous les manipulez, les parents ne seront pas prendre soin d'eux plus), pour l'expression, «ne pas manipuler".

22. Pygargue à tête blanche

préceptes qui tous deviennent pernicieux par l'abus, et qui ne sont fondés que sur les ordonnances et les doctrines des hommes?

qui concernent toutes les choses qui périssent avec l'aide d'--- selon les commandements et les doctrines des hommes?

Cette image est la deuxième image dans les oiseaux de proie section. Vous pouvez utiliser le fait que le Pygargue à tête blanche est sur la liste Loi sur les espèces en voie de disparition, (un commandement artificiel concernant ne se touchent pas, dégustation, ou de la manipulation des aigles à tête blanche, de lier cela avec le dernier verset), pour vous rappeler de la phrase , "selon les commandements et les doctrines des hommes?". Vous pouvez aussi penser à l'aigle étant dans un endroit très précaire là-haut sur la montagne, et dans l'arbre. Quelqu'un pourrait périr s'il est tombé hors de cette perche à côté de lui. Vous pouvez regarder l'oiseau sur cette perche pour la première phrase, si vous le souhaitez.

Une note sur l'interprétation de ce verset: Certains utiliseront le verset précédentes de dire que nous ne devons pas garder une partie de l'Ancien Testament lois, telles que la liste des aliments purs et impurs dans Lévitique 11 ou Deutéronome 14, après que Jésus est mort et a de nouveau augmenté. Cependant, vous pouvez voir que Paul ne parlait pas les lois de Dieu dans ce verset, parce que dans le verset suivant, il dit clairement les lois que nous ne devons garder plus sont les «commandements et les doctrines des hommes.» Il parlait toutes les lois ajoutées des Juifs / pharisiens qui étaient commandements et les doctrines des hommes.

23. Northern Pygmy Owl

Ils ont, à la vérité, une apparence de sagesse, en ce qu'ils indiquent un culte volontaire, de l'humilité, et le mépris du corps, mais ils sont sans aucun mérite et contribuent à la satisfaction de la chair.

Ces choses ont en effet une apparence de sagesse dans l'auto-imposé la religion, la fausse humilité, et de la négligence du corps, mais ne sont d'aucune valeur par rapport à l'indulgence de la chair.

Ceci est le dernier verset du chapitre, et est la dernière image des oiseaux de proie section. La support évidente pour celui-ci serait d'associer l'idée d'un hibou avec la sagesse, et utiliser le fait que le hibou fait une apparition à l'entrée de sa maison pour la phrase: «Ces choses ont en effet une apparence de sagesse". Vous pouvez aussi penser à quelqu'un se cloîtrer volontairement loin dans un arbre pour agir saint, pour l'expression «dans la religion auto-

imposé». Vous pouvez regarder la texture très rugueuse de l'écorce dans des endroits différents pour les autres expressions de ce verset.

Chapitres Colossiens 1-2 Index Chapitre

Parc national Banff, Canada

Chapitre 1: Icefields route à travers le parc national Banff, 29 Versets

Chapitre 2: La faune dans le parc national Banff, 23 Versets

Chapitre 3: Avenue Banff, East Side de 100 Block, Banff, Canada, 25 Versets

Chapitre 4: Banff Day Parade Canada 2011, 18 Versets

Chapitre 1: promenade des Glaciers dans le parc national Banff, 29 Versets

Cet index chapitre est pour quand vous n'avez pas besoin de passer par toutes les support plus, mais souhaitez revoir la description de l'image, et lier l'index du verset.

1. Paul et Timothée Walking in the Wind:
[Paul, apôtre de Jésus Christ par la volonté de Dieu, et le frère Timothée,](#)
2. Plan de Colosses:
[aux saints et fidèles frères en Christ qui sont à Colosses; que la grâce et la paix vous soient données de la part de Dieu notre Père!](#)
3. Google Maps de la Terre du Canada, avec Emplacement du parc national Banff marqué.
[Nous rendons grâce à Dieu, le Père de notre Seigneur Jésus Christ, et nous ne cessons de prier pour vous,](#)
4. Old Style-Carte du parc national Banff, avec la promenade des Glaciers Marked. Nous commençons à proximité du point 12, et se terminera à l'Hôtel Banff Springs, à Banff.
[ayant été informés de votre foi en Jésus Christ et de votre charité pour tous les saints,](#)
5. Google Maps Terre des Sites Nous allons visiter: la promenade des Glaciers à l'Hôtel Banff Springs
[à cause de l'espérance qui vous est réservée dans les cieux, et que la parole de la vérité, la parole de l'Évangile vous a précédemment fait connaître.](#)
6. Google Maps de la Terre de la Première Section: promenade des Glaciers par Mistaya Lac à chutes Takakkaw
[Il est au milieu de vous, et dans le monde entier; il porte des fruits, et il va grandissant, comme c'est aussi le cas parmi vous, depuis le jour où vous avez entendu et connu la grâce de Dieu conformément à la vérité,](#)
7. Glacier et le pont sur la promenade des Glaciers: (On dirait glacier va sur le pont)
[d'après les instructions que vous avez reçues d'Épaphras, notre bien-aimé compagnon de service, qui est pour vous un fidèle ministre de Christ,](#)
8. Mistaya Valley avec sauvagine Lacs de Peyto Observation Point: Hazy, montagnes des deux côtés, petit lac au milieu
[et qui nous a appris de quelle charité l'Esprit vous anime.](#)
9. Peyto Glacier: Glacier déverse dans un très laiteuse, lac turquoise. Les petites gens sur Glacier
[C'est pour cela que nous aussi, depuis le jour où nous en avons été informés, nous ne cessons de prier Dieu pour vous, et de demander que vous soyez remplis de la connaissance de sa volonté, en toute sagesse et intelligence spirituelle,](#)
10. Peyto Lake: Continuation du lac dans le verset 9 photo. Très laiteux, lac turquoise.
[pour marcher d'une manière digne du Seigneur et lui être entièrement agréables, portant des fruits en toutes sortes de bonnes oeuvres et croissant par la connaissance de Dieu,](#)
11. Lac Bow avec Crofoot Mountain: Shallow Plage au premier plan. Montagne émergeant du lac.
[fortifiés à tous égards par sa puissance glorieuse, en sorte que vous soyez toujours et avec joie persévérants et patients.](#)

12. Nigel Falls, promenade des Glaciers: Première tombe du chapitre. Pont en haut de l'image.
Rendez grâces au Père, qui vous a rendus capables d'avoir part à l'héritage des saints dans la lumière,
13. Hector Lake: Eau très gris, sunbeams brumeux gris sur la gauche, proéminente Evergreen sur le droit
qui nous a délivrés de la puissance des ténèbres et nous a transportés dans le royaume du Fils de son amour,
14. New Picture Index: De Takakkaw Falls Johnston Canyon:
en qui nous avons la rédemption, la rémission des péchés.
15. Takakkaw Falls: Deuxième cascade. Très grand, chutes étroites, brun, montagne rocheuse de chaque côté.
Il est l'image du Dieu invisible, le premier-né de toute la création.
16. Lake Louise: Deux photos: La station et les canoës rouges.
Car en lui ont été créées toutes les choses qui sont dans les cieux et sur la terre, les visibles et les invisibles, trônes, dignités, dominations, autorités. Tout a été créé par lui et pour lui.
17. Courbe de Morant: Train montrant la courbe
Il est avant toutes choses, et toutes choses subsistent en lui.
18. Plaine des Six Glaciers Teahouse: Lodge mignon avec des poutres et des rails en bois. banner Colorful.
Il est la tête du corps de l'Église; il est le commencement, le premier-né d'entre les morts, afin d'être en tout le premier.
19. Giant Steps Waterfall: Troisième cascade Big blocs de pierre chunky avec cascade
Car Dieu a voulu que toute plénitude habitât en lui;
20. Lac Moraine et les Dix Peaks: Sun faisant des pics apparaissent en rouge. Un joli reflet dans le lac.
il a voulu par lui réconcilier tout avec lui-même, tant ce qui est sur la terre que ce qui est dans les cieux, en faisant la paix par lui, par le sang de sa croix.
21. Castle Moutain: Stark Montagne qui prend toute la page. On dirait un château.
Et vous, qui étiez autrefois étrangers et ennemis par vos pensées et par vos mauvaises oeuvres, il vous a maintenant réconciliés par sa mort dans le corps de sa chair,
22. Boom Lac avec Castle Mountain. Castle Mountain en arrière-plan. L'eau est très verte, arc en ciel sur le lac. roches blanches et Evergreen avec des pommes de pin rougeâtres au premier plan.
pour vous faire paraître devant lui saints, irrépréhensibles et sans reproche,
23. Johnstone Canyon: Trois images: Colorful Creek, les enciers (bleu-vert cercles de minéraux dans l'eau), et quelqu'un escalader une cascade ou glacier gelé.
si du moins vous demeurez fondés et inébranlables dans la foi, sans vous détourner de l'espérance de l'Évangile que vous avez entendu, qui a été prêché à toute créature sous le ciel, et dont moi Paul, j'ai été fait ministre.
24. Dernier Index pour ce chapitre: Johnston Canyon ou Vermillion Lakes à l'Hôtel Banff Springs
Je me réjouis maintenant dans mes souffrances pour vous; et ce qui manque aux souffrances de Christ, je l'achève en ma chair, pour son corps, qui est l'Église.
25. Vermilion Lakes: Reddish Teinte en ciel et le lac: Snow-capped Mountain et Vedettes:
C'est d'elle que j'ai été fait ministre, selon la charge que Dieu m'a donnée auprès de vous, afin que j'annonçasse pleinement la parole de Dieu,
26. Cave and Basin: Cave semble salée, et le bassin est bleu très pâle, l'eau laiteuse.
le mystère caché de tout temps et dans tous les âges, mais révélé maintenant à ses saints,
27. Banff Visitor Center: Trois Brown Peaks, Drapeau, Panneau d'information:
à qui Dieu a voulu faire connaître quelle est la glorieuse richesse de ce mystère parmi les païens, savoir: Christ en vous, l'espérance de la gloire.
28. Bow Falls: Quatrième Cascade. Chutes Très large avec White Rapids. l'eau grisâtre.
C'est lui que nous annonçons, exhortant tout homme, et instruisant tout homme en toute sagesse, afin de présenter à Dieu tout homme, devenu parfait en Christ.

29. Hôtel Banff Springs: Très grand, beaucoup de flèches, toit gris verdâtre, et pierre brune.
Beaucoup de fenêtres.
C'est à quoi je travaille, en combattant avec sa force, qui agit puissamment en moi.

Chapitre 2: Banff Wildlife:

Ce chapitre met en évidence les différentes sortes d'animaux sauvages qui peuvent être trouvés dans le parc national Banff. D'une manière générale, il en résulte un motif d'animaux du plus petit au plus grand, et les insectes, les animaux, les oiseaux. Une exception notable est les deux derniers, étant donné que le hibou furtivement de l'arbre semblait avoir une bonne connexion avec quelques-uns des mots du verset, il est hors de l'ordre de taille pour les oiseaux de proie. Le chapitre est organisé comme suit:

- A. Orientation à la Section de la faune pour le chapitre 2
 - 1. Image montrant la faune Overpass (vue de dessus)
 - 2. Image montrant la faune Overpass (Vue latérale)
- B. Insectes
 - 3. Lady Bug
 - 4. Dragonfly de Damer
 - 5. Northern Blue (pyrale)
- C. Rongeurs
 - 6. Chipmunk
 - 7. Marmot
 - 8. Beaver
- D. Tripoté Famille d'animaux
 - 9. Coyotees
 - 10. Lynx
 - 11. Grizzly
- E. Ifamille de Deer
 - 12. Le cerf de Virginie
 - 13. Moose
 - 14. Bison
- F. Terrain Oiseaux
 - 15. Jay Steller
 - 16. Blackbilled Magpie
 - 17. Red Becs-croisés
- G. Oiseaux aquatiques
 - 18. 3 Canards colverts
 - 19. Le Canada Goose
 - 20. Swan
- H. Birds of Prey (oiseaux de proie)
 - 21. Osprey avec des poissons
 - 22. Pygargue à tête blanche
 - 23. Pygmy Owl

La page suivante aura les descriptions avec les versets.

A. Orientation à la Section de la faune pour le chapitre 2

1. Image montrant la faune Overpass (vue de dessus)
Je veux, en effet, que vous sachiez combien est grand le combat que je soutiens pour vous, et pour ceux qui sont à Laodicée, et pour tous ceux qui n'ont pas vu mon visage en la chair,
2. Image montrant la faune Overpass (Vue latérale)
afin qu'ils aient le coeur rempli de consolation, qu'ils soient unis dans la charité, et enrichis d'une pleine intelligence pour connaître le mystère de Dieu, savoir Christ,

B. Insectes

3. Lady Bug
mystère dans lequel sont cachés tous les trésors de la sagesse et de la science.
4. Dragonfly de Damer
Je dis cela afin que personne ne vous trompe par des discours séduisants.
5. Northern Blue (pyrale)
Car, si je suis absent de corps, je suis avec vous en esprit, voyant avec joie le bon ordre qui règne parmi vous, et la fermeté de votre foi en Christ.

C. Rongeurs

6. Chipmunk
Ainsi donc, comme vous avez reçu le Seigneur Jésus Christ, marchez en lui,
7. Marmot
étant enracinés et fondés en lui, et affermis par la foi, d'après les instructions qui vous ont été données, et abondez en actions de grâces.
8. Beaver
Prenez garde que personne ne fasse de vous sa proie par la philosophie et par une vaine tromperie, s'appuyant sur la tradition des hommes, sur les rudiments du monde, et non sur Christ.

D. Tripoté Famille d'animaux

9. Coyotees
Car en lui habite corporellement toute la plénitude de la divinité.
10. Lynx
Vous avez tout pleinement en lui, qui est le chef de toute domination et de toute autorité.
11. Grizzly
Et c'est en lui que vous avez été circoncis d'une circoncision que la main n'a pas faite, mais de la circoncision de Christ, qui consiste dans le dépouillement du corps de la chair:

E. Ifamille de Deer

12. Le cerf de Virginie
ayant été ensevelis avec lui par le baptême, vous êtes aussi ressuscités en lui et avec lui, par la foi en la puissance de Dieu, qui l'a ressuscité des morts.
13. Moose
Vous qui étiez morts par vos offenses et par l'incirconcision de votre chair, il vous a rendus à la vie avec lui, en nous faisant grâce pour toutes nos offenses;
14. Bison
il a effacé l'acte dont les ordonnances nous condamnaient et qui subsistait contre nous, et il l'a détruit en le clouant à la croix;

F. Terrain Oiseaux

15. Jay Steller
il a dépouillé les dominations et les autorités, et les a livrées publiquement en spectacle, en triomphant d'elles par la croix.
16. Blackbilled Magpie
Que personne donc ne vous juge au sujet du manger ou du boire, ou au sujet d'une fête, d'une nouvelle lune, ou des sabbats:
17. Red Beccs-croisés
c'était l'ombre des choses à venir, mais le corps est en Christ.

G. Oiseaux aquatiques

18. 3 Canards colverts

Qu'aucun homme, sous une apparence d'humilité et par un culte des anges, ne vous ravisse à son gré le prix de la course, tandis qu'il s'abandonne à ses visions et qu'il est enflé d'un vain orgueil par ses pensées charnelles,

19. Le Canada Goose

sans s'attacher au chef, dont tout le corps, assisté et solidement assemblé par des jointures et des liens, tire l'accroissement que Dieu donne.

20. Swan

Si vous êtes morts avec Christ aux rudiments du monde, pourquoi, comme si vous viviez dans le monde, vous impose-t-on ces préceptes:

H. Birds of Prey (oiseaux de proie)

21. Osprey avec des poissons

Ne prends pas! ne goûte pas! ne touche pas!

22. Pygargue à tête blanche

préceptes qui tous deviennent pernicious par l'abus, et qui ne sont fondés que sur les ordonnances et les doctrines des hommes?

23. Pygmy Owl

Ils ont, à la vérité, une apparence de sagesse, en ce qu'ils indiquent un culte volontaire, de l'humilité, et le mépris du corps, mais ils sont sans aucun mérite et contribuent à la satisfaction de la chair.

Questions: Colossiens Chapitres 1-2

Vous pouvez également trouver des questions utiles aux adresses suivantes:

- <http://www.pbequizengine.com/>
- <https://quizlet.com/class/2463694/>
- <https://scripturetyper.com/>

La vue d'ensemble et les questions suivantes ont été préparées par Frank Rose (<http://my-ccm.com/new-testament-questions/questions-about-the-book-of-philippians/>):

Colossiens Chapitre 1

- 1) Qui a écrit le livre de Colossiens? (Colossiens 1: 1)
- 2) A qui est l'épître dirigée en vers deux? (Colossiens 1: 2)
- 3) Qu'est-ce qui conduirait à penser que Paul doit avoir eu un grand ministère d'intercession? (Colossiens 1: 3)
- 4) Comment le Colossiens considère les autres croyants? (Colossiens 1: 4)
- 5) Quel a été le résultat de l'Évangile à venir aux Colossiens? (Colossiens 1: 6)
- 6) Quel était le Colossiens particulièrement remarquable pour? (Colossiens 1: 8)
- 7) Qu'est-ce que la fécondité au Seigneur apporte avec elle? (Colossiens 1:10)
- 8) En dont la puissance est le croyant renforcée? (Colossiens 1:11)
- 9) Comment la puissance divine permet au chrétien de réagir à l'essai et la tribulation? (Colossiens 1:11)
- 10) Si l'on est habilité de Dieu, ce qui il se souviendra toujours? (Colossiens 1:12)
- 11) À qui pouvons-nous donner le crédit pour nous préparer à accepter l'héritage de la vie éternelle? (Colossiens 1:12)
- 12) Quelle est la bénédiction spéciale des saints dans ce verset? (Colossiens 1: 12-13)
- 13) Quel est le prix de la rédemption qui a rendu possible le pardon de nos péchés? (Colossiens 1:14)
- 14) Par qui a le prix rédemptrice été payé pour nous? (Colossiens 1:15)
- 15) Quels pouvoirs sont même désormais soumis à son autorité? (Colossiens 1:16)
- 16) Ce qui est dit à propos de l'existence de Jésus-Christ avant la création? (Colossiens 1:17)
- 17) Pourquoi Jésus est le Christ le droit de prééminence en tant que chef de l'Eglise? (Colossiens 1:18)
- 18) Quel est le dessein du Père de toute éternité concernant Jésus-Christ? (Colossiens 1:19)
- 19) Pourquoi avons-nous de «faire notre paix avec Dieu»? (Colossiens 1:20)
- 20) Comment l'aliénation des pouvoirs rationnels et l'inimitié de cœur envers Dieu s'exprime habituellement? (Colossiens 1:21)
- 21) Ce qui était nécessaire, en plus de l'humanité parfaite du Christ, pour nous réconcilier avec Dieu? (Colossiens 1:22)
- 22) Qu'est-ce que devant Dieu ne possèdent un qui a été uni au Christ par la nouvelle naissance? (Colossiens 1:22)
- 23) Quel est le mystère qui a été longtemps caché, mais maintenant est fait connaître? (Colossiens 1:26-27)
- 24) Quand le croyant être parfait dans ce verset? (Colossiens 1:28)

25) Qu'est-ce que Paul désire toujours avoir le pouvoir de motivation de ses travaux? (Colossiens 1:29)

Colossiens Chapitre 2

- 1) Quelle église surtout que Paul a un grand fardeau de prière pour? (Colossiens 2: 1)
- 2) Qui d'autre a été inclus sur la liste de prière de Paul? (Colossiens 2: 1)
- 3) Pouvez-vous dire ce que peut être le désir le plus élevé de chaque ministre pour l'église? (Colossiens 2: 2)
- 4) Si le trésor de la sagesse divine doit être trouvée? (Colossiens 2: 3)
- 5) Quelle est la cause d'un grand nombre étant égaré du chemin de la vérité divine? (Colossiens 2: 4)
- 6) Comment doit-on démontrer sa foi chrétienne? (Colossiens 2: 6)
- 7) Quel est un complément important à une foi établie? (Colossiens 2: 7)
- 8) Comment beaucoup de gens beaux tenus d'atteindre la vie éternelle? (Colossiens 2: 8)
- 9) Quel est le mot utilisé ici prouve que Jésus-Christ, non seulement est le Fils de Dieu, mais Dieu le Fils? (Colossiens 2: 9)
- 10) Quand peut-on obtenir cette circoncision spirituelle? (Colossiens 2:12)
- 11) Qu'est-ce que le baptême chrétien parle symboliquement? (Colossiens 2:12)
- 12) Comment devient-on conscient du caractère et les revendications de Dieu? (Colossiens 2:13)
- 14) Bien que les forces du mal ont fait un spectacle du Christ dans son humiliation et de souffrances, que fit-il en se levant d'entre les morts? (Colossiens 2:15)
- 16) Si nous sommes membres du Corps du Christ, en qui doit notre centre de vie spirituelle? (Colossiens 2:19)

Note: Je prie pour que ces questions ont contribué à votre étude et sous statut de la parole de Dieu dans la Bible. se sentir libre de les S'il vous plaît transmettre à d'autres personnes si elles vous ont aidé.

Votre Frère en Christ

Frank Rose

Des questions supplémentaires couvrant Colossiens 2: 13-23

- 1) Bien que la peine de péché est la mort (comme indiqué dans Romains 6:23), quand Dieu nous pardonne tous les péchés, qu'est-ce qu'il fait pour nous avec le Christ? Colossiens 2:13
- 2) Lorsque nous sommes pardonnés, la punition que nous méritons est effacé (comme on le voit dans Jean 8: 2-11 Selon Colossiens 2:14 qui l'écriture a été cloué sur la croix?
- 3) Quels sont les principes et la puissance que Jésus triompher à la croix? Colossiens 2:15, 20
- 4) En ce qui concerne les types de pratiques religieuses, nous devrions être particulièrement prudent de suivre l'exemple de Jésus au lieu de nous soumettre au jugement d'autres personnes? Colossiens 2:16-17
- 5) Quel type d'humilité peut conduire à perdre notre récompense? Colossiens 2:18
- 6) Selon Colossiens 2:22 qui a fait les commandements, doctrines et règlements que Paul discute dans les versets 20-22?
- 7) De quelle valeur sont auto-imposé des actes religieux de fausse humilité? Colossiens 2:23

Questions et réponses: Colossiens Chapitres 1-2

Vous pouvez également trouver des questions utiles aux adresses suivantes:

- <http://www.pbequizengine.com/>
- <https://quizlet.com/class/2463694/>
- <https://scripturetyper.com/>

La vue d'ensemble et les questions suivantes ont été préparées par Frank Rose (<http://my-ccm.com/new-testament-questions/questions-about-the-book-of-philippians/>):

Colossiens Chapitre 1

- 1) Qui a écrit le livre de Colossiens? (Colossiens 1: 1) **Paul, apôtre de Jésus Christ par la volonté de Dieu, et le frère Timothée,**
- 2) A qui est l'épître dirigée en vers deux? (Colossiens 1: 2) **aux saints et fidèles frères en Christ qui sont à Colosses; que la grâce et la paix vous soient données de la part de Dieu notre Père!**
- 3) Qu'est-ce qui conduirait à penser que Paul doit avoir eu un grand ministère d'intercession? (Colossiens 1: 3) **Nous rendons grâce à Dieu, le Père de notre Seigneur Jésus Christ, et nous ne cessons de prier pour vous,**
- 4) Comment le Colossiens considère les autres croyants? (Colossiens 1: 4) **ayant été informés de votre foi en Jésus Christ et de votre charité pour tous les saints,**
- 5) Quel a été le résultat de l'Évangile à venir aux Colossiens? (Colossiens 1: 6) **Il est au milieu de vous, et dans le monde entier; il porte des fruits, et il va grandissant, comme c'est aussi le cas parmi vous, depuis le jour où vous avez entendu et connu la grâce de Dieu conformément à la vérité,**
- 6) Quel était le Colossiens particulièrement remarquable pour? (Colossiens 1: 8) **et qui nous a appris de quelle charité l'Esprit vous anime.**
- 7) Qu'est-ce que la fécondité au Seigneur apporte avec elle? (Colossiens 1:10) **pour marcher d'une manière digne du Seigneur et lui être entièrement agréables, portant des fruits en toutes sortes de bonnes oeuvres et croissant par la connaissance de Dieu,**
- 8) En dont la puissance est le croyant renforcée? (Colossiens 1:11) **fortifiés à tous égards par sa puissance glorieuse, en sorte que vous soyez toujours et avec joie persévérants et patients.**
- 9) Comment la puissance divine permet au chrétien de réagir à l'essai et la tribulation? (Colossiens 1:11) **fortifiés à tous égards par sa puissance glorieuse, en sorte que vous soyez toujours et avec joie persévérants et patients.**
- 10) Si l'on est habilité de Dieu, ce qui il se souviendra toujours? (Colossiens 1:12) **Rendez grâce au Père, qui vous a rendus capables d'avoir part à l'héritage des saints dans la lumière,**
- 11) À qui pouvons-nous donner le crédit pour nous préparer à accepter l'héritage de la vie éternelle? (Colossiens 1:12) **Rendez grâce au Père, qui vous a rendus capables d'avoir part à l'héritage des saints dans la lumière,**
- 12) Quelle est la bénédiction spéciale des saints dans ce verset? (Colossiens 1: 12-13) **Rendez grâce au Père, qui vous a rendus capables d'avoir part à l'héritage des saints dans la lumière,**
qui nous a délivrés de la puissance des ténèbres et nous a transportés dans le royaume du Fils de son amour,
- 13) Quel est le prix de la rédemption qui a rendu possible le pardon de nos péchés? (Colossiens 1:14) **en qui nous avons la rédemption, la rémission des péchés.**
- 14) Par qui a le prix rédemptrice été payé pour nous? (Colossiens 1:15) **Il est l'image du Dieu invisible, le premier-né de toute la création.**

- 15) Quels pouvoirs sont même désormais soumis à son autorité? (Colossiens 1:16) Car en lui ont été créées toutes les choses qui sont dans les cieux et sur la terre, les visibles et les invisibles, trônes, dignités, dominations, autorités. Tout a été créé par lui et pour lui.
- 16) Ce qui est dit à propos de l'existence de Jésus-Christ avant la création? (Colossiens 1:17) Il est avant toutes choses, et toutes choses subsistent en lui.
- 17) Pourquoi Jésus est le Christ le droit de prééminence en tant que chef de l'Eglise? (Colossiens 1:18) Il est la tête du corps de l'Église; il est le commencement, le premier-né d'entre les morts, afin d'être en tout le premier.
- 18) Quel est le dessein du Père de toute éternité concernant Jésus-Christ? (Colossiens 1:19) Car Dieu a voulu que toute plénitude habitât en lui;
- 19) Pourquoi avons-nous de «faire notre paix avec Dieu»? (Colossiens 1:20) il a voulu par lui réconcilier tout avec lui-même, tant ce qui est sur la terre que ce qui est dans les cieux, en faisant la paix par lui, par le sang de sa croix.
- 20) Comment l'aliénation des pouvoirs rationnels et l'inimitié de cœur envers Dieu s'exprime habituellement? (Colossiens 1:21) Et vous, qui étiez autrefois étrangers et ennemis par vos pensées et par vos mauvaises oeuvres, il vous a maintenant réconciliés par sa mort dans le corps de sa chair,
- 21) Ce qui était nécessaire, en plus de l'humanité parfaite du Christ, pour nous réconcilier avec Dieu? (Colossiens 1:22) pour vous faire paraître devant lui saints, irrépréhensibles et sans reproche,
- 22) Qu'est-ce que devant Dieu ne possèdent un qui a été uni au Christ par la nouvelle naissance? (Colossiens 1:22) pour vous faire paraître devant lui saints, irrépréhensibles et sans reproche,
- 23) Quel est le mystère qui a été longtemps caché, mais maintenant est fait connaître? (Colossiens 1:26-27) le mystère caché de tout temps et dans tous les âges, mais révélé maintenant à ses saints,
à qui Dieu a voulu faire connaître quelle est la glorieuse richesse de ce mystère parmi les païens, savoir: Christ en vous, l'espérance de la gloire.
- 24) Quand le croyant être parfait dans ce verset? (Colossiens 1:28) C'est lui que nous annonçons, exhortant tout homme, et instruisant tout homme en toute sagesse, afin de présenter à Dieu tout homme, devenu parfait en Christ.
- 25) Qu'est-ce que Paul désire toujours avoir le pouvoir de motivation de ses travaux? (Colossiens 1:29) C'est à quoi je travaille, en combattant avec sa force, qui agit puissamment en moi.

Colossiens Chapitre 2

- 1) Quelle église surtout que Paul a un grand fardeau de prière pour? (Colossiens 2: 1) Je veux, en effet, que vous sachiez combien est grand le combat que je soutiens pour vous, et pour ceux qui sont à Laodicée, et pour tous ceux qui n'ont pas vu mon visage en la chair,
- 2) Qui d'autre a été inclus sur la liste de prière de Paul? (Colossiens 2: 1) Je veux, en effet, que vous sachiez combien est grand le combat que je soutiens pour vous, et pour ceux qui sont à Laodicée, et pour tous ceux qui n'ont pas vu mon visage en la chair,
- 3) Pouvez-vous dire ce que peut être le désir le plus élevé de chaque ministre pour l'église? (Colossiens 2: 2) afin qu'ils aient le coeur rempli de consolation, qu'ils soient unis dans la charité, et enrichis d'une pleine intelligence pour connaître le mystère de Dieu, savoir Christ,
- 4) Si le trésor de la sagesse divine doit être trouvée? (Colossiens 2: 3) mystère dans lequel sont cachés tous les trésors de la sagesse et de la science.
- 5) Quelle est la cause d'un grand nombre étant égaré du chemin de la vérité divine? (Colossiens 2: 4) Je dis cela afin que personne ne vous trompe par des discours séduisants.

6) Comment doit-on démontrer sa foi chrétienne? (Colossiens 2: 6) **Ainsi donc, comme vous avez reçu le Seigneur Jésus Christ, marchez en lui,**

7) Quel est un complément important à une foi établie? (Colossiens 2: 7) **étant enracinés et fondés en lui, et affermis par la foi, d'après les instructions qui vous ont été données, et abondez en actions de grâces.**

8) Comment beaucoup de gens beaux tenus d'atteindre la vie éternelle? (Colossiens 2: 8) **Prenez garde que personne ne fasse de vous sa proie par la philosophie et par une vaine tromperie, s'appuyant sur la tradition des hommes, sur les rudiments du monde, et non sur Christ.**

9) Quel est le mot utilisé ici prouve que Jésus-Christ, non seulement est le Fils de Dieu, mais Dieu le Fils? (Colossiens 2: 9) **Car en lui habite corporellement toute la plénitude de la divinité.**

10) Quand peut-on obtenir cette circoncision spirituelle? (Colossiens 2:12) **ayant été ensevelis avec lui par le baptême, vous êtes aussi ressuscités en lui et avec lui, par la foi en la puissance de Dieu, qui l'a ressuscité des morts.**

11) Qu'est-ce que le baptême chrétien parle symboliquement? (Colossiens 2:12) **ayant été ensevelis avec lui par le baptême, vous êtes aussi ressuscités en lui et avec lui, par la foi en la puissance de Dieu, qui l'a ressuscité des morts.**

12) Comment devient-on conscient du caractère et les revendications de Dieu? (Colossiens 2:13) **Vous qui étiez morts par vos offenses et par l'incirconcision de votre chair, il vous a rendus à la vie avec lui, en nous faisant grâce pour toutes nos offenses;**

14) Bien que les forces du mal ont fait un spectacle du Christ dans son humiliation et de souffrances, que fit-il en se levant d'entre les morts? (Colossiens 2:15) **il a dépouillé les dominations et les autorités, et les a livrées publiquement en spectacle, en triomphant d'elles par la croix.**

16) Si nous sommes membres du Corps du Christ, en qui doit notre centre de vie spirituelle? (Colossiens 2:19) **sans s'attacher au chef, dont tout le corps, assisté et solidement assemblé par des jointures et des liens, tire l'accroissement que Dieu donne.**

Note: Je prie pour que ces questions ont contribué à votre étude et sous statut de la parole de Dieux dans la Bible. se sentir libre de les S'il vous plaît transmettre à d'autres personnes si elles vous ont aidé.

Votre Frère en Christ

Frank Rose

Des questions supplémentaires couvrant Colossiens 2: 13-23

1) Bien que la peine de péché est la mort (comme indiqué dans Romains 6:23), quand Dieu nous pardonne tous les péchés, qu'est-ce qu'il fait pour nous avec le Christ? Colossiens 2:13 **Vous qui étiez morts par vos offenses et par l'incirconcision de votre chair, il vous a rendus à la vie avec lui, en nous faisant grâce pour toutes nos offenses;**

2) Lorsque nous sommes pardonnés, la punition que nous méritons est effacé (comme on le voit dans Jean 8: 2-11 Selon Colossiens 2:14 qui l'écriture a été cloué sur la croix? **il a effacé l'acte dont les ordonnances nous condamnaient et qui subsistait contre nous, et il l'a détruit en le clouant à la croix;**

3) Quels sont les principes et la puissance que Jésus triompher à la croix? Colossiens 2:15, 20 **il a dépouillé les dominations et les autorités, et les a livrées publiquement en spectacle, en triomphant d'elles par la croix.**

Si vous êtes morts avec Christ aux rudiments du monde, pourquoi, comme si vous viviez dans le monde, vous impose-t-on ces préceptes:

4) En ce qui concerne les types de pratiques religieuses, nous devrions être particulièrement prudent de suivre l'exemple de Jésus au lieu de nous soumettre au jugement d'autres personnes?

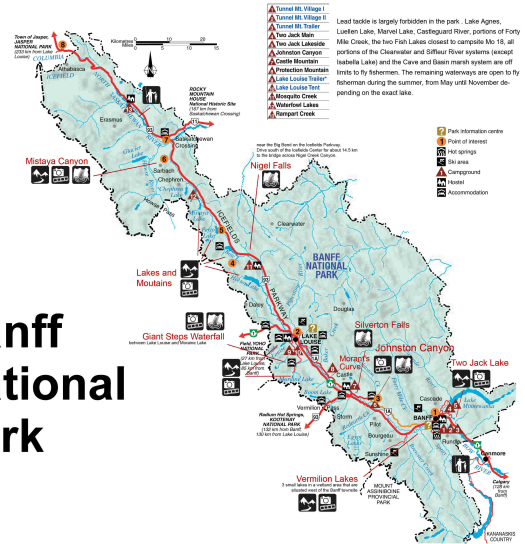
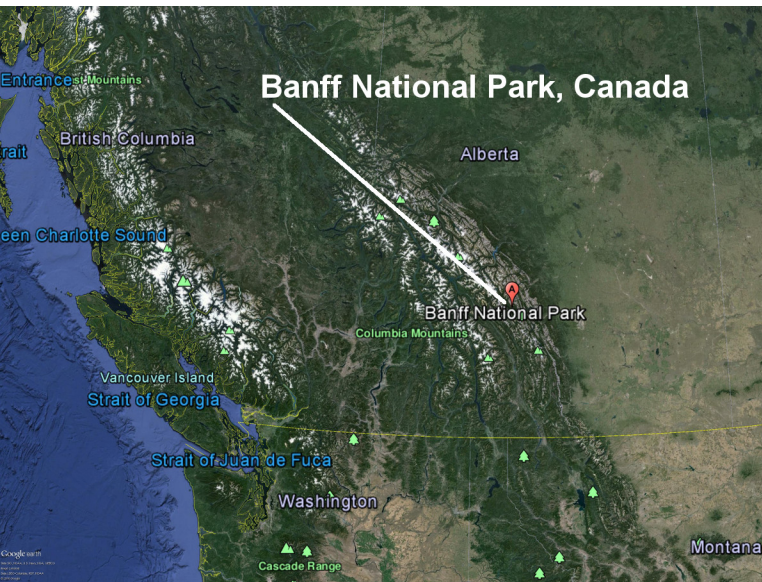
Colossiens 2:16-17 Que personne donc ne vous juge au sujet du manger ou du boire, ou au sujet d'une fête, d'une nouvelle lune, ou des sabbats:

c'était l'ombre des choses à venir, mais le corps est en Christ.

5) Quel type d'humilité peut conduire à perdre notre récompense? Colossiens 2:18 Qu'aucun homme, sous une apparence d'humilité et par un culte des anges, ne vous ravisse à son gré le prix de la course, tandis qu'il s'abandonne à ses visions et qu'il est enflé d'un vain orgueil par ses pensées charnelles,

6) Selon Colossiens 2:22 qui a fait les commandements, doctrines et règlements que Paul discute dans les versets 20-22? préceptes qui tous deviennent pernicieux par l'abus, et qui ne sont fondés que sur les ordonnances et les doctrines des hommes?

7) De quelle valeur sont auto-imposé des actes religieux de fausse humilité? Colossiens 2:23 Ils ont, à la vérité, une apparence de sagesse, en ce qu'ils indiquent un culte volontaire, de l'humilité, et le mépris du corps, mais ils sont sans aucun mérite et contribuent à la satisfaction de la chair.



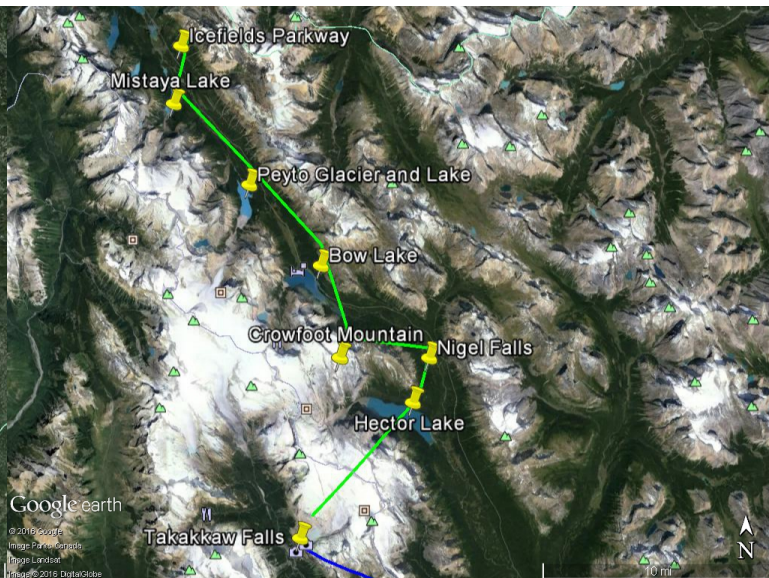
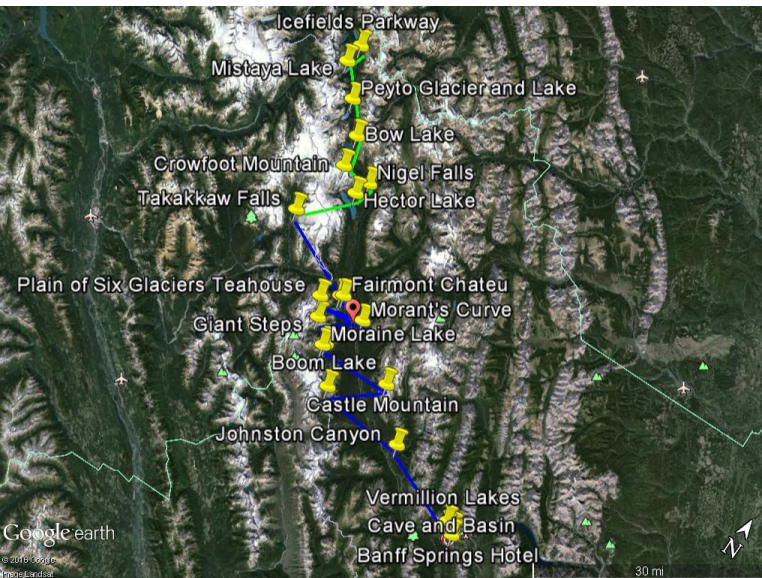
Banff National Park

Nous rendons grâce à Dieu, le Père de notre Seigneur Jésus Christ, et nous ne cessons de prier pour vous, Colossiens 1:3

ayant été informés de votre foi en Jésus Christ et de votre charité pour tous les saints, Colossiens 1:4

4

5

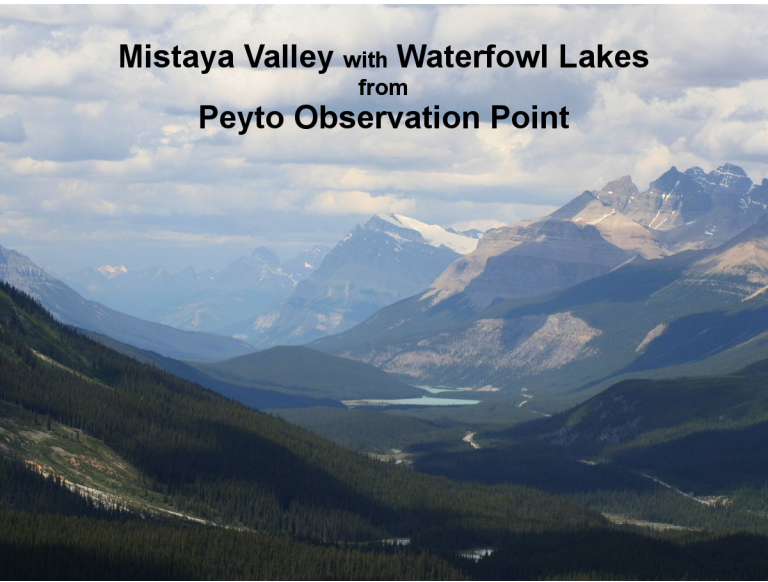


à cause de l'espérance qui vous est réservée dans les cieux, et que la parole de la vérité, la parole de l'Évangile vous a précédemment fait connaître. Colossiens 1:5

Il est au milieu de vous, et dans le monde entier; il porte des fruits, et il va grandissant, comme c'est aussi le cas parmi vous, depuis le jour où vous avez entendu et connu la grâce de Dieu conformément à la vérité, Colossiens 1:6

6

7



**Mistaya Valley with Waterfowl Lakes
from
Peyto Observation Point**

d'après les instructions que vous avez reçues d'Épaphras,
notre bien-aimé compagnon de service, qui est pour vous
un fidèle ministre de Christ,

Colossiens 1 : 7

et qui nous a appris de quelle charité l'Esprit vous anime.

Colossiens 1 : 8

8

9



Peyto Glacier



Peyto Lake

C'est pour cela que nous aussi, depuis le jour où nous
en avons été informés, nous ne cessons de prier Dieu
pour vous, et de demander que vous soyez remplis de la
connaissance de sa volonté, en toute sagesse et intelligence
spirituelle,

Colossiens 1 : 9

pour marcher d'une manière digne du Seigneur et lui être
entièrement agréables, portant des fruits en toutes sortes
de bonnes oeuvres et croissant par la connaissance de Dieu,

Colossiens 1 : 10

10

11



Bow Lake with
Crowfoot
Mountain

fortifiés à tous égards par sa puissance glorieuse, en sorte que vous soyez toujours et avec joie persévérants et patients.
Colossiens 1 : 11

12



Nigel Falls, Icefields Parkway, Banff National Park, AB, Canada

Rendez grâce au Père, qui vous a rendus capables d'avoir part à l'héritage des saints dans la lumière,
Colossiens 1 : 12

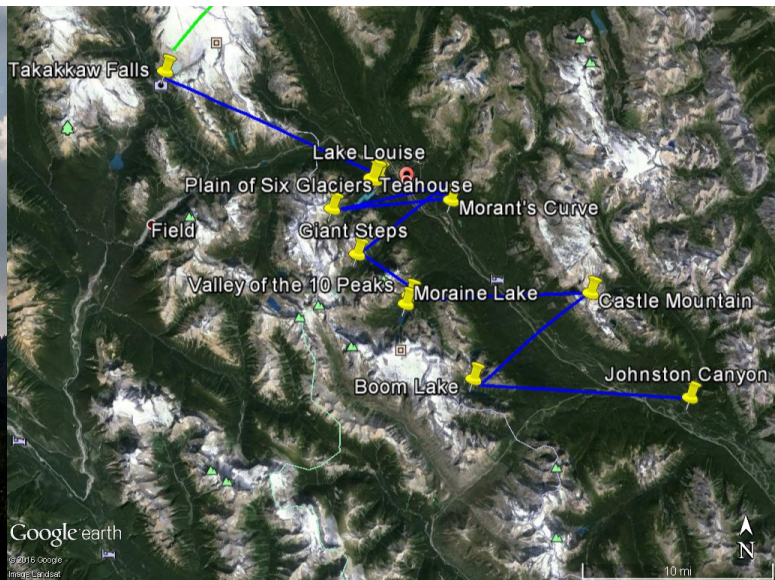
13



Hector Lake

qui nous a délivrés de la puissance des ténèbres et nous a transportés dans le royaume du Fils de son amour,
Colossiens 1 : 13

14



en qui nous avons la rédemption, la rémission des péchés.
Colossiens 1 : 14

15



Takikaw Falls



Lake Louise

Il est l'image du Dieu invisible, le premier-né de toute la création.

Colossiens 1 : 15

16

Car en lui ont été créées toutes les choses qui sont dans les cieux et sur la terre, les visibles et les invisibles, trônes, dignités, dominations, autorités. Tout a été créé par lui et pour lui.

Colossiens 1 : 16

17



Morant's Curve



Plain of Six Glaciers Teahouse

Il est avant toutes choses, et toutes choses subsistent en lui.

Colossiens 1 : 17

18

Il est la tête du corps de l'Église; il est le commencement, le premier-né d'entre les morts, afin d'être en tout le premier.

Colossiens 1 : 18

19



Giant Steps Waterfall



Lake Moraine and the Ten Peaks

Car Dieu a voulu que toute plénitude habitât en lui;
Colossiens 1 : 19

20

il a voulu par lui réconcilier tout avec lui-même, tant ce
qui est sur la terre que ce qui est dans les cieux, en faisant
la paix par lui, par le sang de sa croix. Colossiens 1 : 20

21



Castle Mountain



Boom Lake with Castle Mountain

Et vous, qui étiez autrefois étrangers et ennemis par vos
pensées et par vos mauvaises oeuvres, il vous a maintenant
réconciliés par sa mort dans le corps de sa chair,
Colossiens 1 : 21

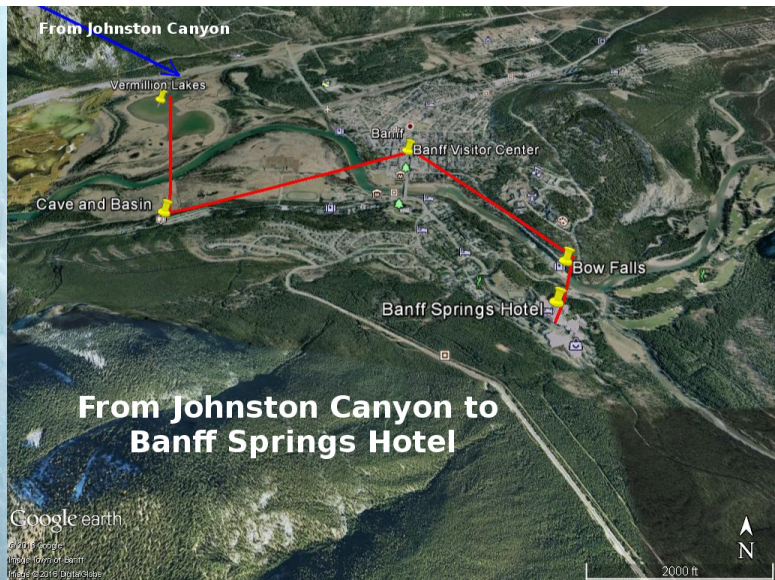
22

pour vous faire paraître devant lui saints, irrépréhensibles
et sans reproche,
Colossiens 1 : 22

23



Johnston Canyon



From Johnston Canyon to Banff Springs Hotel

si du moins vous demeurez fondés et inébranlables dans la foi, sans vous détourner de l'espérance de l'Évangile que vous avez entendu, qui a été prêché à toute créature sous le ciel, et dont moi Paul, j'ai été fait ministre.

Colossiens 1 : 23

24

Je me réjouis maintenant dans mes souffrances pour vous; et ce qui manque aux souffrances de Christ, je l'achève en ma chair, pour son corps, qui est l'Église.

Colossiens 1 : 24

25



Vermillion Lakes



The Cave and Basin National Historic Site

C'est d'elle que j'ai été fait ministre, selon la charge que Dieu m'a donnée auprès de vous, afin que j'annonçasse pleinement la parole de Dieu,

Colossiens 1 : 25

26

le mystère caché de tout temps et dans tous les âges, mais révélé maintenant à ses saints,

Colossiens 1 : 26

27

Banff Visitor's Center



Bow Falls



à qui Dieu a voulu faire connaître quelle est la glorieuse richesse de ce mystère parmi les païens, savoir: Christ en vous, l'espérance de la gloire. Colossiens 1 : 27

28

C'est lui que nous annonçons, exhortant tout homme, et instruisant tout homme en toute sagesse, afin de présenter à Dieu tout homme, devenu parfait en Christ.

Colossiens 1 : 28

29

Banff Springs Hotel



C'est à quoi je travaille, en combattant avec sa force, qui agit puissamment en moi. Colossiens 1 : 29

30



Chapitre 2 Je veux, en effet, que vous sachiez combien est grand le combat que je soutiens pour vous, et pour ceux qui sont à Laodicée, et pour tous ceux qui n'ont pas vu mon visage en la chair, Colossiens 2 : 1

31

Wildlife Overpass Banff National Park



afin qu'ils aient le coeur rempli de consolation, qu'ils soient unis dans la charité, et enrichis d'une pleine intelligence pour connaître le mystère de Dieu, savoir Christ,
Colossiens 2 : 2

32



mystère dans lequel sont cachés tous les trésors de la sagesse et de la science.
Colossiens 2 : 3

33



Darter's Dragonfly

©AmarAthwal.com

Je dis cela afin que personne ne vous trompe par des discours séduisants.
Colossiens 2 : 4

34



Northern Blue

©AmarAthwal.com

Car, si je suis absent de corps, je suis avec vous en esprit, voyant avec joie le bon ordre qui règne parmi vous, et la fermeté de votre foi en Christ.
Colossiens 2 : 5

35



Chipmunk

Ainsi donc, comme vous avez reçu le Seigneur Jésus Christ, marchez en lui,

Colossiens 2 : 6

36



Marmot

étant enracinés et fondés en lui, et affermis par la foi, d'après les instructions qui vous ont été données, et abondez en actions de grâces.

Colossiens 2 : 7

37



Beaver

Prenez garde que personne ne fasse de vous sa proie par la philosophie et par une vaine tromperie, s'appuyant sur la tradition des hommes, sur les rudiments du monde, et non sur Christ.

Colossiens 2 : 8

38



Coyote

Car en lui habite corporellement toute la plénitude de la divinité.

Colossiens 2 : 9

Amar Athwal

39



Lynx

Vous avez tout pleinement en lui, qui est le chef de toute domination et de toute autorité.

Colossiens 2 : 10

40



Grizzly Bear

Et c'est en lui que vous avez été circoncis d'une circoncision que la main n'a pas faite, mais de la circoncision de Christ, qui consiste dans le dépouillement du corps de la chair:

Colossiens 2 : 11

41



ayant été ensevelis avec lui par le baptême, vous êtes aussi ressuscités en lui et avec lui, par la foi en la puissance de Dieu, qui l'a ressuscité des morts.

Colossiens 2 : 12

42



Vous qui étiez morts par vos offenses et par l'incirconcision de votre chair, il vous a rendus à la vie avec lui, en nous faisant grâce pour toutes nos offenses;

Colossiens 2 : 13

43



**American
Bison**

il a effacé l'acte dont les ordonnances nous condamnaient et qui subsistait contre nous, et il l'a détruit en le clouant à la croix;

Colossiens 2 : 14

44



Steller's Jay

il a dépouillé les dominations et les autorités, et les a livrées publiquement en spectacle, en triomphant d'elles par la croix.

Colossiens 2 : 15

45



Black-Billed Magpie

© Amar Athwal

Que personne donc ne vous juge au sujet du manger ou du boire, ou au sujet d'une fête, d'une nouvelle lune, ou des sabbats:

Colossiens 2 : 16

46



Red Crossbill

c'était l'ombre des choses à venir, mais le corps est en Christ.

Colossiens 2 : 17

47



Mallard Duck

Amar Achwal

Qu'aucun homme, sous une apparence d'humilité et par un culte des anges, ne vous ravisse à son gré le prix de la course, tandis qu'il s'abandonne à ses visions et qu'il est enflé d'un vain orgueil par ses pensées charnelles,
Colossiens 2 : 18



Canada Goose

Amar Achwal

sans s'attacher au chef, dont tout le corps, assisté et solidement assemblé par des jointures et des liens, tire l'accroissement que Dieu donne.
Colossiens 2 : 19



Si vous êtes morts avec Christ aux rudiments du monde, pourquoi, comme si vous viviez dans le monde, vous impose-t-on ces préceptes:
Colossiens 2 : 20




Osprey

Amar Achwal

Ne prends pas! ne goûte pas! ne touche pas!
Colossiens 2 : 21



Bald Eagle



Northern Pygmy Owl

préceptes qui tous deviennent pernicieux par l'abus, et qui ne sont fondés que sur les ordonnances et les doctrines des hommes?

Colossiens 2 : 22

52

Ils ont, à la vérité, une apparence de sagesse, en ce qu'ils indiquent un culte volontaire, de l'humilité, et le mépris du corps, mais ils sont sans aucun mérite et contribuent à la satisfaction de la chair.

Colossiens 2 : 23

53

Κολοσσαεις 1-2 SBLGNT



**Banff
Canada**



This year, for the fourth language, we have provided an edition of the original Greek language. Once you have learned the passages using these pictures in your preferred modern language, you can leverage that knowledge to help you learn Greek, and become familiar with the Bible in its original language.

To learn and retain the understanding of New Testament Greek, it is very helpful to read it out loud to yourself. Think about its meaning and meditate upon it using Greek words. The Greek New Testament available from <http://www.laparola.net/greco/index.php> has nice features. Mouse over a word and you see the grammatical structure of the word. Click on the word for various meanings. When viewing a particular Scriptural segment, notice the audio section. From this, learn the proper pronunciation.

Another useful site with original language help is <http://biblehub.com/>

Here are a couple Greek grammar books to consider:

New Testament Greek For Beginners, 1951
by J. Gresham Machen

A Concise Exegetical Grammar of New Testament Greek
Dec 21, 2012
by J. Harold Greenlee and First Fruits Press

To help you understand textual criticism, the rules and methods of approaching the content of the original documents is:

Introduction to New Testament Textual Criticism Paperback – October 1, 1993 by J. Harold Greenlee (Author)

It is our hope and prayers that this will help you learn more completely more of God's Word.
Bill and Shelley Houser

Κολοσσαεις 1-2 SBLGNT



Unit P17G

Colossians 1-2

Bill and Shelley Houser

<http://www.ReadyAnswers.org>



Banff
Canada



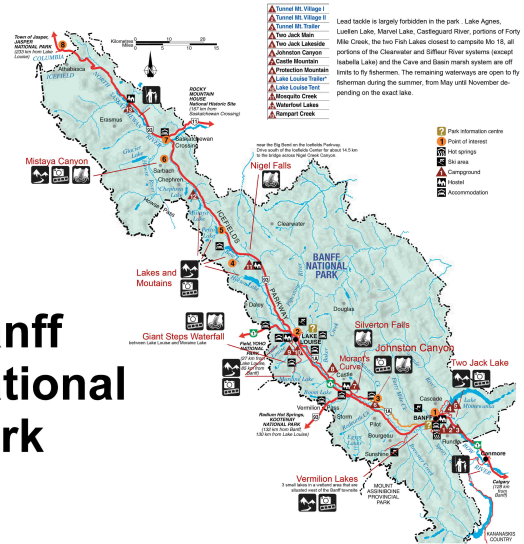
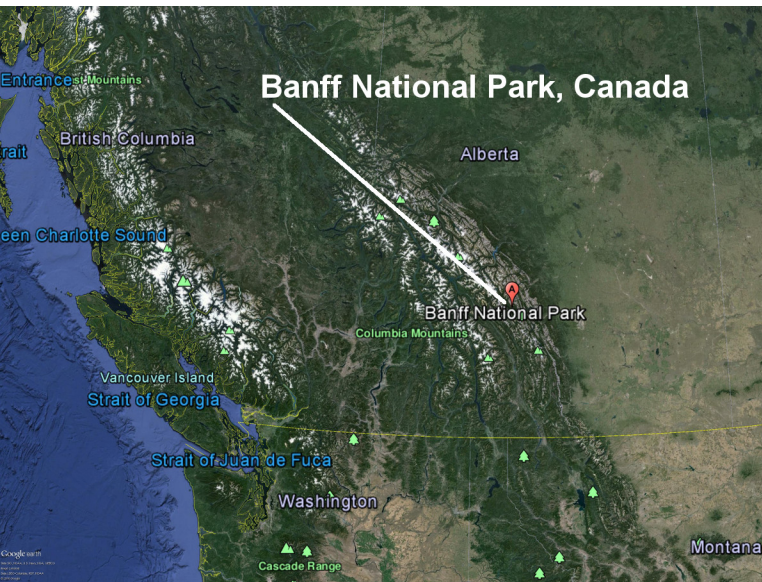
The following scripture quotations are from the SBL Greek New Testament (SBLGNT <http://sblgnt.com>). Copyright ©2010 Society of Biblical Literature (<http://www.sbl-site.org>) and Logos Bible Software (<http://www.logos.com>.)

1



Κεφαலைο 1 Παυλος αποστολος Χριστου Ιησου δια
 θεληματος θεου και Τιμοθεος ο αδελφος
 ΠΡΟΣ ΚΟΛΟΣΣΑΕΙΣ 1:1

τοις εν Κολοσσαις αγιοις και πιστοις αδελφοις εν
 Χριστω· χαρις υμιν και ειρηνη απο θεου πατρος
 ημων.
 ΠΡΟΣ ΚΟΛΟΣΣΑΕΙΣ 1:2



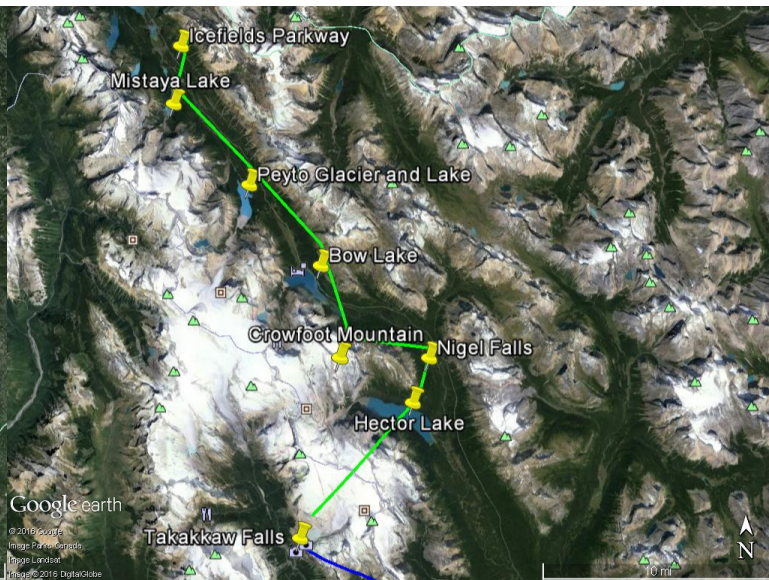
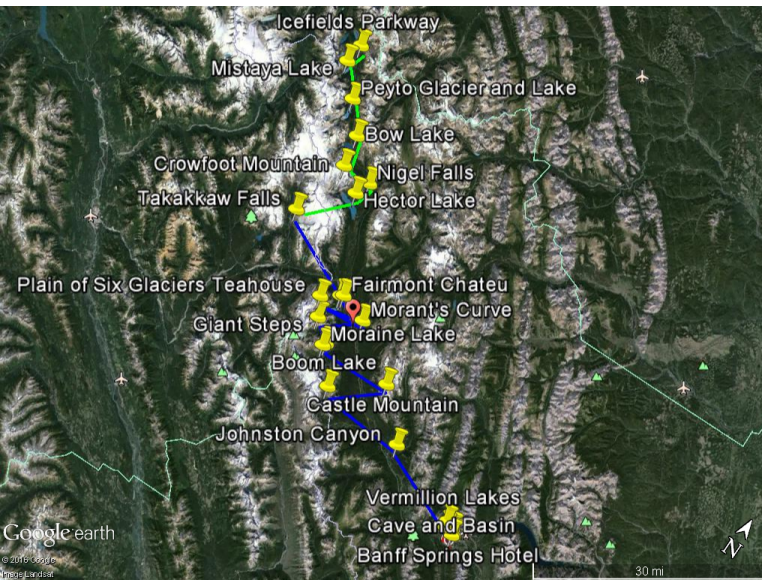
Banff National Park

*Ευχαριστούμεν τω θεω πατρι του κυριου ημων Ιησου Χριστου παντοτε περι υμων προσευχομενοι,
ΠΡΟΣ ΚΟΛΟΣΣΑΕΙΣ 1:3*

*ακουσαντες την πιστιν υμων εν Χριστω Ιησου και την αγαπην ην εχετε εις παντας τους αγιους
ΠΡΟΣ ΚΟΛΟΣΣΑΕΙΣ 1:4*

4

5



*δια την ελπιδα την αποκειμενην υμιν εν τοις ουρανοις, ην προηκουσατε εν τω λογω της αληθειας του ευαγγελιου
ΠΡΟΣ ΚΟΛΟΣΣΑΕΙΣ 1:5*

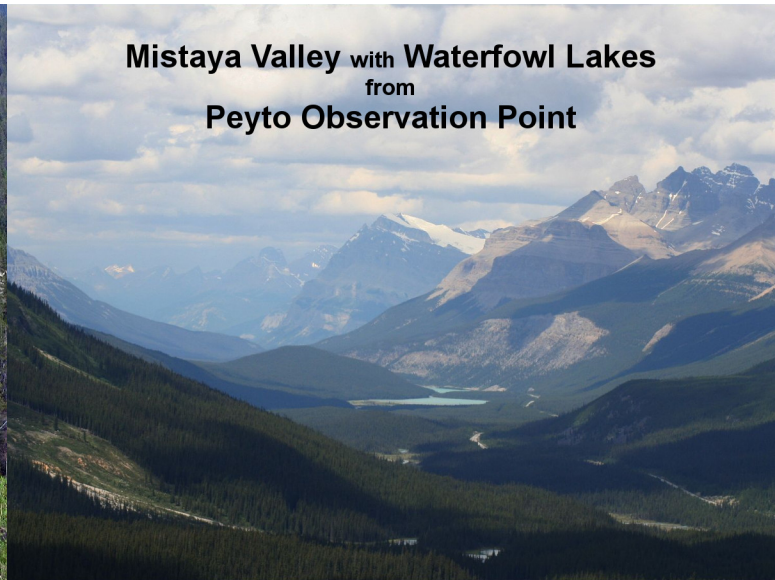
*του παροντος εις υμας, καθως και εν παντι τω κοσμω εστιν καρποφορουμενον και αυξανομενον καθως και εν υμιν, αφ' ης ημερας ηκουσατε και επεγυνωτε την χαριν του θεου εν αληθεια.
ΠΡΟΣ ΚΟΛΟΣΣΑΕΙΣ 1:6*

6

7



**Mistaya Valley with Waterfowl Lakes
from
Peyto Observation Point**



*καθως εμαθετε απο Επαφρα του αγαπητου συνδου-
λου ημων, ος εστιν πιστος υπερ ημων διακονος του
Χριστου,*

ΠΡΟΣ ΚΟΛΟΣΣΑΕΙΣ 1:7

8

ο και δηλωσας ημιν την υμων αγαπην εν πνευματι.

ΠΡΟΣ ΚΟΛΟΣΣΑΕΙΣ 1:8

9



Peyto Glacier



Peyto Lake

*Δια τουτο και ημεις, αφ' ης ημερας ηκουσαμεν, ου
παυομεθα υπερ υμων προσευχομενοι και αιτουμενοι
ινα πληρωθητε την επιγνωσιν του θεληματος αυτου εν
παση σοφια και συνεσει πνευματικη,*

ΠΡΟΣ ΚΟΛΟΣΣΑΕΙΣ 1:9

10

*περιπατησαι αξιως του κυριου εις πασαν αρεσκειαν
εν παντι εργω αγαθω καρποφορουντες και αυξανομε-
νοι τη επιγνωσει του θεου,*

ΠΡΟΣ ΚΟΛΟΣΣΑΕΙΣ 1:10

11



**Bow Lake with
Crowfoot
Mountain**

*εν παση δυναμει δυναμουμενοι κατα το κρατος της
δοξης αυτου εις πασαν υπομονην και μακροθυμιαν
μετα χαρας,*

ΠΡΟΣ ΚΟΛΟΣΣΑΕΙΣ 1:11

12



Nigel Falls, Icefields Parkway, Banff National Park, AB, Canada

*ευχαριστουντες τω πατρι τω ικανωσαντι υμας εις
την μεριδα του κληρου των αγιων εν τω φωτι,*

ΠΡΟΣ ΚΟΛΟΣΣΑΕΙΣ 1:12

13

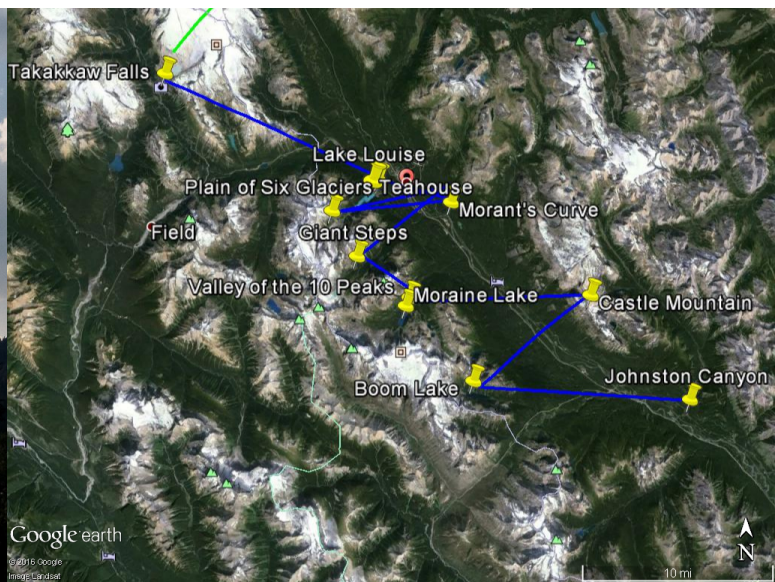


Hector Lake

*ος ερρυσατο ημας εκ της εξουσιας του σκοτους και
μετεστησεν εις την βασιλειαν του υιου της αγαπης
αυτου,*

ΠΡΟΣ ΚΟΛΟΣΣΑΕΙΣ 1:13

14



*εν ω εχομεν την απολυτρωσιν, την αφεσιν των
αμαρτιων ·*

ΠΡΟΣ ΚΟΛΟΣΣΑΕΙΣ 1:14

15



Takikkaw Falls



Lake Louise



ος εστιν εικων του θεου του αορατου, πρωτοκοκος πασης κτισεως, ΠΡΟΣ ΚΟΛΟΣΣΑΕΙΣ 1:15

οτι εν αυτω εκτισθη τα παντα εν τοις ουρανοις και επι της γης, τα ορατα και τα αορατα, ειτε θronoi ειτε κυριοτητες ειτε αρχαι ειτε εξουσιαι· τα παντα δι' αυτου και εις αυτον εκτισται·

ΠΡΟΣ ΚΟΛΟΣΣΑΕΙΣ 1:16



Morant's Curve



Plain of Six Glaciers Teahouse

και αυτος εστιν προ παντων και τα παντα εν αυτω συνεστηκεν, ΠΡΟΣ ΚΟΛΟΣΣΑΕΙΣ 1:17

και αυτος εστιν η κεφαλη του σωματος της εκκλησιας· ος εστιν αρχη, πρωτοκοκος εκ των νεκρων, ινα γενηται εν πασιν αυτος πρωτευων,

ΠΡΟΣ ΚΟΛΟΣΣΑΕΙΣ 1:18



Giant Steps Waterfall



Lake Moraine and the Ten Peaks

οτι εν αυτω ευδοκησεν παν το πληρωμα κατοικησαι
ΠΡΟΣ ΚΟΛΟΣΣΑΕΙΣ 1:19

20

*και δι' αυτου αποκαταλλαξαι τα παντα εις αυτον,
ειρηνοποιησας δια του αιματος του σταυρου αυτου,
[δι' αυτου] ειτε τα επι της γης ειτε τα εν τοις ουρανο-
ις·*

ΠΡΟΣ ΚΟΛΟΣΣΑΕΙΣ 1:20

21



Castle Mountain



Boom Lake with Castle Mountain

*και υμας ποτε ουτας απηλλοτριωμενους και εχθρους
τη διανοια εν τοις εργοις τοις πονηροις—*
ΠΡΟΣ ΚΟΛΟΣΣΑΕΙΣ 1:21

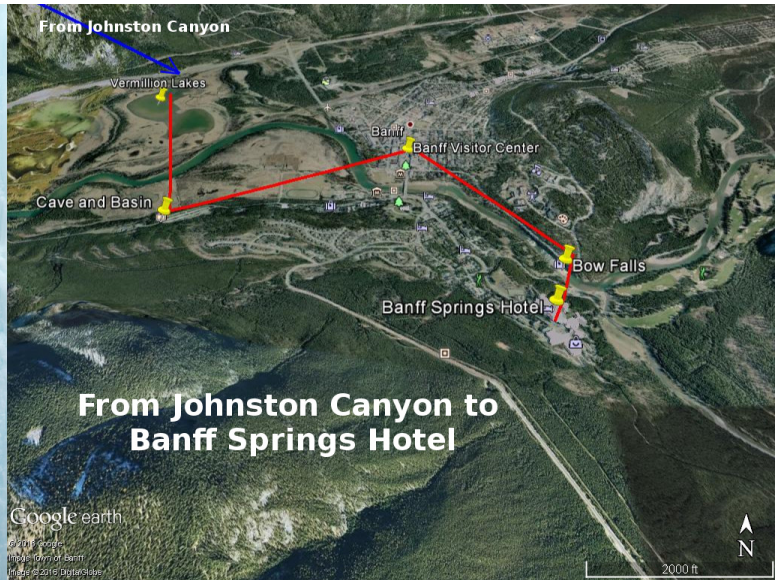
22

*νυνι δε αποκατηλλαγητε εν τω σωματι της σαρκος
αυτου δια του θανατου— παραστησαι υμας αγιους
και αμωμους και ανεγκλητους κατενωπιον αυτου,
ΠΡΟΣ ΚΟΛΟΣΣΑΕΙΣ 1:22*

23



Johnston Canyon



From Johnston Canyon to Banff Springs Hotel

ει γε επιμενετε τη πιστει τεθεμελιωμενοι και εδραιοι και μη μετακινουμενοι απο της ελπιδος του ευαγγελιου ου ηκουσατε, του κηρυχθεντος εν παση κτισει τη υπο τον ουρανον, ου εγενομην εγω Παυλος διακονος.
ΠΡΟΣ ΚΟΛΟΣΣΑΕΙΣ 1:23

Νυν χαιρω εν τοις παθημασιν υπερ υμων, και ανταναπληρω τα υστερηματα των θλιψων του Χριστου εν τη σαρκι μου υπερ του σωματος αυτου, ο εστιν η εκκλησια,
ΠΡΟΣ ΚΟΛΟΣΣΑΕΙΣ 1:24



Vermillion Lakes



The Cave and Basin National Historic Site

ης εγενομην εγω διακονος κατα την οικονομιαν του θεου την δοθεισαν μοι εις υμας πληρωσαι τον λογον του θεου,
ΠΡΟΣ ΚΟΛΟΣΣΑΕΙΣ 1:25

το μυστηριον το αποκεκρυμμενον απο των αιωνων και απο των γενεων,— νυν δε εφανερωθη τοις αγιοις αυτου,
ΠΡΟΣ ΚΟΛΟΣΣΑΕΙΣ 1:26

Banff Visitor's Center



Bow Falls



*οις ηβελησεν ο θεος γνωρισαι τι το πλουτος της
δοξης του μυστηριου τουτου εν τοις εθνεσιν, ο εστιν
Χριστος εν υμιν, η ελπις της δοξης·*

ΠΡΟΣ ΚΟΛΟΣΣΑΕΙΣ 1:27


28

*ον ημεις καταγγελλομεν νουθετουντες παντα
ανθρωπον και διδασκοντες παντα ανθρωπον εν παση
σοφια, ινα παραστησωμεν παντα ανθρωπον τελειον εν
Χριστω·*

ΠΡΟΣ ΚΟΛΟΣΣΑΕΙΣ 1:28

29

Banff Springs Hotel



*εις ο και κοπιω αγωνιζομενος κατα την ενεργειαν
αυτου την ενεργουμενην εν εμοι εν δυναμει.*

ΠΡΟΣ ΚΟΛΟΣΣΑΕΙΣ 1:29

30

*Κεφαλαιο 2 Θελω γαρ υμας ειδεναι ηλικιον αγωνα
εχω υπερ υμων και των εν Λαοδικεια και οσοι ουχ
εορακαν το προσωπον μου εν σαρκι,*

ΠΡΟΣ ΚΟΛΟΣΣΑΕΙΣ 2:1

31

Wildlife Overpass Banff National Park



*να παρακληθωσιν αι καρδια αυτων, συμβι-
βασθεντες εν αγαπη και εις παν πλουτος της
πληροφοριας της συνεσεως, εις επιγνωσιν του
μυστηριου του θεου, Χριστου,*

ΠΡΟΣ ΚΟΛΟΣΣΑΕΙΣ 2:2

32

*εν ω εισιν παντες οι θησαυροι της σοφιας και
γνωσεως αποκρυφοι.*

ΠΡΟΣ ΚΟΛΟΣΣΑΕΙΣ 2:3

33



Darter's Dragonfly

©AmarAthwal.com

*τουτο λεγω να μηδεις υμας παραλογιζηται εν
πιθανολογια.*

ΠΡΟΣ ΚΟΛΟΣΣΑΕΙΣ 2:4

34



Northern Blue

©AmarAthwal.com

*ει γαρ και τη σαρκι απειμι, αλλα τω πνευματι συν
υμιν ειμι, χαιρων και βλεπων υμων την ταξιν και το
στερωμα της εις Χριστον πιστεως υμων.*

ΠΡΟΣ ΚΟΛΟΣΣΑΕΙΣ 2:5

35



Chipmunk

*Ὡς οὖν παρελάβετε τὸν Χριστὸν Ἰησοῦν τὸν κύριον,
ἐν αὐτῷ περιπατεῖτε, ΠΡΟΣ ΚΟΛΟΣΣΑΕΙΣ 2:6*

36



Marmot

*ἐρριζωμένοι καὶ ἐποικοδομοῦμενοι ἐν αὐτῷ
καὶ βεβαιούμενοι τῇ πίστει καθὼς ἐδίδαχθητε,
περισσεύοντες ἐν εὐχαριστίᾳ.*

ΠΡΟΣ ΚΟΛΟΣΣΑΕΙΣ 2:7

37



Beaver

*Βλέπετε μὴ τίς ὑμᾶς εἶται ὁ συλαγωγῶν διὰ τῆς
φιλοσοφίας καὶ κενῆς ἀπατῆς κατὰ τὴν παράδοσιν
τῶν ἀνθρώπων, κατὰ τὰ στοιχεῖα τοῦ κόσμου καὶ οὐ
κατὰ Χριστὸν· ΠΡΟΣ ΚΟΛΟΣΣΑΕΙΣ 2:8*

38



Coyote

*ὅτι ἐν αὐτῷ κατοικεῖ πάντῃ τὸ πλῆρωμα τῆς θεότητος
σωματικῶς, ΠΡΟΣ ΚΟΛΟΣΣΑΕΙΣ 2:9*

Amar Athwal

39



Lynx



Grizzly Bear

*και εστε εν αυτω πεπληρωμενοι, ος εστιν η κεφαλη
πασης αρχης και εξουσιας,*

ΠΡΟΣ ΚΟΛΟΣΣΑΕΙΣ 2:10

40

*εν ω και περιετμηθητε περιτομη αχειροποιητω εν τη
απεκδυσει του σωματος της σαρκος, εν τη περιτομη
του Χριστου,*

ΠΡΟΣ ΚΟΛΟΣΣΑΕΙΣ 2:11

41



*συνταφεντες αυτω εν τω βαπτισμω, εν ω και
συνηγερθητε δια της πιστewς της ενεργειας του θεου
του εγειραντος αυτου εκ νεκρων·*

ΠΡΟΣ ΚΟΛΟΣΣΑΕΙΣ 2:12

42



*και υμας νεκρους οντας εν τοις παραπτωμασιν και
τη ακροβυστια της σαρκος υμων, συνεζωποιησεν
υμας συν αυτω· χαρισαμενος ημιν παντα τα
παραπτωματα,*

ΠΡΟΣ ΚΟΛΟΣΣΑΕΙΣ 2:13

43



**American
Bison**

*εξαλειψας το καθ' ημων χειρογραφον τοις δογμασιν
ο ην υπεναντιον ημων, και αυτο ηρκεν εκ του μεσου
προσηλωσας αυτο τω σταυρω·*

ΠΡΟΣ ΚΟΛΟΣΣΑΕΙΣ 2:14

44



Steller's Jay

*απεκδυσαμενος τας αρχας και τας εξουσιας
εδειγματισεν εν παρρησια, θριαμβευσας αυτους εν
αυτω·*

ΠΡΟΣ ΚΟΛΟΣΣΑΕΙΣ 2:15

45



Black-Billed Magpie

*Μη ουν τις υμας κρινετω εν βρωσει η εν ποσει η εν
μερει εορτης η νομηνιας η σαββατων,*

ΠΡΟΣ ΚΟΛΟΣΣΑΕΙΣ 2:16

46



Red Crossbill

*α εστιν σκια των μελλοντων, το δε σωμα του
Χριστου·*

ΠΡΟΣ ΚΟΛΟΣΣΑΕΙΣ 2:17

47



Mallard Duck

Amar Achawal

μηδεις υμας καταβραβευτω θελων εν ταπεινοφροσυνη και θρησκεια των αγγελων, α εορακεν εμβατευων, εικη φυσιουμενος υπο του νοου της σαρκου αυτου, ΠΡΟΣ ΚΟΛΟΣΣΑΕΙΣ 2:18

48



Canada Goose

Amar Achawal

και ου κρατων την κεφαλην, εξ ου παν το σωμα δια των αφων και συνδεσμων επιχορηγουμενον και συμβιβαζομενον αυξει την αυξησιν του θεου. ΠΡΟΣ ΚΟΛΟΣΣΑΕΙΣ 2:19

49



Ει απεθανετε συν Χριστω απο των στοιχειων του κοσμου, τι ως ζωντες εν κοσμω δογματιζεσθε. ΠΡΟΣ ΚΟΛΟΣΣΑΕΙΣ 2:20

50



Osprey

Amar Achawal

Μη αφη μηδε γευση μηδε θιγης, ΠΡΟΣ ΚΟΛΟΣΣΑΕΙΣ 2:21

51



Bald Eagle



Northern Pygmy Owl

α εστιν παντα εις φθοραν τη αποχρησει, κατα τα ενταλματα και διδασκαλιας των ανθρωπων;
ΠΡΟΣ ΚΟΛΟΣΣΑΕΙΣ 2:22

52

ατινα εστιν λογον μεν εχοντα σοφιας εν εθελθηρησκια και ταπεινοφροσυνη και αφειδια σωματος, ουκ εν τιμη τινη προς πλησμονην της σαρκος.
ΠΡΟΣ ΚΟΛΟΣΣΑΕΙΣ 2:23

53

Picture Sources

- p. 0 https://www.flickr.com/photos/james_wheeler/7960461442 Photo by James Wheeler., and <https://www.flickr.com/photos/greggjaden/9543199917> Photo by Gregg Jaden
- p. 2 Paul and Timothy Walking: <http://dadsteachthebible.blogspot.com/2012/10/the-truth-about-timothy.html>
- p. 3 Map of region: <https://theimmutableword.files.wordpress.com/2012/07/colossae-then1.jpg> Focus on Collossee
- p. 4 Google Earth Map showing US and Canada.
- p. 5 Banff National Park: <http://www.destination360.com/north-america/canada/map-of-banff-national-park>
- p. 6 Google Earth map of Banff National Park with the pins.
- p. 7 Google Earth Map of Icefields Parkway to Takikkaw Falls.
- p. 8 Icefields Parkway: <https://ssl.panoramio.com/photo/81134552> Photo by Janusz Sliwinski

56

Picture Sources (Continued)

- p. 17 Lake Louise with Hotel: <https://canadaalive.wordpress.com/2013/03/18/banff-national-park/> Posted March 18, 2013 by Canada Alive! Canoeing on the Lake: <http://www.mountaineerlodge.com/visit-lake-louise/summer-activities.htm>
- p. 18 Morant's Curve with train: <https://www.flickr.com/photos/jimdollar/4211021436> Photo by Jim Dollar
- p. 19 Plain of Six Glaciers Teahouse: <https://www.flickr.com/photos/charlierapple/8119850944/> Photo by Charlie Rapple
- p. 20 Giant Steps Waterfall: By Zeitlupe https://commons.wikimedia.org/wiki/File:Banff_National_Park_Giant_Steps.2.jpg
- p. 21 Lake Moraine and the Ten Peaks: https://www.flickr.com/photos/james_wheeler/7960461442 Photo by James Wheeler.
- p. 22 Castle Mountain: <https://www.flickr.com/photos/gord99/4801946663> Photo by Gord McKenna
- p. 23 Boom Lake with Castle Mountain in background: <https://www.flickr.com/photos/daveblogs007/14508496760> Photo by "Thank You for visiting my Page."

58

Picture Sources (Continued)

- p. 9 Mistaya Valley and Lake: <https://www.flickr.com/photos/86953562@N00/2720971512> Photo by Marilylle Soveran
- p. 10 Peyto Glacier: <http://informalex.org/mharc/html/MCR/2011-08/msg00089.html> by Barry Blanchard
- p. 11 Peyto Lake: Von Tobias Alt, Tobi 87 - Eigenes Werk, GFDL, <https://commons.wikimedia.org/w/index.php?curid=3064142>
- p. 12 Bow Lake with Crowfoot Mountain. Hector Mountain in distance: https://www.flickr.com/photos/jd_hiker/22234442876 Photo by JD Hascup
- p. 13 Nigel Falls <https://www.youtube.com/watch?v=Ln77xsA0ro> by colong7034
- p. 14 Hector Lake: <https://www.flickr.com/photos/vertphoto/3905297303> Photo by Pete Marshall
- p. 15 Google Earth Maps: Takikkaw Falls to Johnston Canyon
- p. 16 Takikkaw Falls https://www.flickr.com/photos/cuppojoe_trips/4775424220 Photo by Jerry Bowley

57

Picture Sources (Continued)

- p. 24 Johnston Canyon: Frozen waterfall: <https://www.flickr.com/photos/pazit/2753394811> Photo by Pazit Polak. Rare Inkpots: https://www.flickr.com/photos/cuppojoe_trips/2508813167 by Jerry Bowley. Beautiful Stream and falls: <https://www.flickr.com/photos/soque/9109919159> Photo by Michael Wifall.
- p. 25 Google Earth Maps from Johnston Canyon to Banff Springs Hotel.
- p. 26 Vermillion Lakes: <https://www.flickr.com/photos/notoriousmat/16441793649> Photo by Mat Simpson
- p. 27 Cave and Basin: <https://www.flickr.com/photos/fengandjia/4832427272> Photo by Feng & Jia
- p. 28 Banff Visitor's Center: <https://plus.google.com/108601108546988785369/photos/photo/6212988414888469458?pid=6212988414888469458&oid=100284539374196702544> Shared Publicly Oct 16, 2015.
- p. 29 Bow Falls near Banff: By Ken Thomas - KenThomas.us(personal website of photographer), Public Domain, <https://commons.wikimedia.org/w/index.php?curid=3703556>

59

Picture Sources (Continued)

- p. 30 Banff Springs Hotel: Photo by Gerald Schrenk 29 August 2008 https://commons.wikimedia.org/wiki/File:Banff_Springs_Hotel_2008.JPG
- p. 31 Wildlife Overpass, Banff National Park: <https://www.flickr.com/photos/beanmost/3111323738> Photo by "bean MOST"
- p. 32 Wildlife Overpass, Banff National Park: <https://www.flickr.com/photos/traviswiens/7169552219> Photo by Travis Wiens.
- p. 33 Wildlife Overpass, Banff National Park: <https://www.flickr.com/photos/traviswiens/7169552219> Photo by Travis Wiens.
- p. 34 Darner's Dragonfly: <https://www.facebook.com/271620859562633/photos/a.282850735106312.68235.271620859562633/403000423091342/?type=3&theater> Photo by Amar Athwal. Used by Permission
- p. 35 Northern Blue: <http://www.banffmoments.com/gallery/#/gallery/insects/> image "northern blue 110821.jpg" Photo by Amar Athwal. Used by Permission
- p. 36 Chipmunk: <https://www.flickr.com/photos/ivanlian/2990324665> Photo Ivan Lian

60

Picture Sources (Continued)

- p. 44 American Bison: <http://www.banffmoments.com/gallery/#/gallery/wildlife-part-1/> "bisons 100827.jpg" Photo by Amar Athwal Used by Permission
- p. 45 American Bison: <http://www.banffmoments.com/gallery/#/gallery/wildlife-part-1/> "bisons 100827.jpg" Photo by Amar Athwal Used by Permission
- p. 46 Blackbilled Magpie: <http://www.banffmoments.com/gallery/#/gallery/birds-part-1/> image "black billed magpie 101002 2 - version 2.jpg" Photo by Amar Athwal. Used by Permission.
- p. 47 Red Crossbill: <https://commons.wikimedia.org/w/index.php?curid=969811> By Elaine R. Wilson, www.naturespicsonline.com - <http://www.naturespicsonline.com/> (higher resolution version obtained in correspondence with website owner), CC BY-SA 3.0
- p. 48 Three Mallards Getting Food: <http://www.banffmoments.com/gallery/#/gallery/birds-part-5/> image "mallard duck 140521s amar athwal.jpg" Photo by Amar Athwal. Used by Permission

62

Picture Sources (Continued)

- p. 37 Marmot on the Move: <https://www.flickr.com/photos/dennis-g/3761666633> Photo by dennisg69
- p. 38 Beaver picture by LASZLO ILYES (laszlo-photo) from Cleveland, Ohio, USA - Flickr, CC BY 2.0, <https://commons.wikimedia.org/w/index.php?curid=1094913>
- p. 39 Three Coyotees <http://www.banffmoments.com/gallery/#/gallery/wildlife-part-4/> image "coyote 140323s by amar athwal.jpg" Used by Permission
- p. 40 Canada Lynx: This photo reproduction is a copy of the version available at [parkscanada.gc.ca](http://www.parkscanada.gc.ca). Used by Permission. <http://www.pc.gc.ca/eng/pn-np/ab/banff/natcul/Animaux-Animals/mammifieres-mammals/lynx.aspx> <http://www.pc.gc.ca/eng/termes-terms.aspx>
- p. 41 Grizzly Bear <https://pixabay.com/en/grizzly-bear-canada-wildlife-1248075/> public domain
- p. 42 Deer eating in meadow: <https://www.flickr.com/photos/greggjaden/9543199917> Photo by Gregg Jaden
- p. 43 Moose in Water: <https://www.flickr.com/photos/saltxxx/11312953965> Photo by chris salt.

61

Picture Sources (Continued)

- p. 49 Canada Goose Family: <http://www.banffmoments.com/gallery/#/birds-part-7/> image "Canada Goose" Photo by Amar Athwal. Used by Permission.
- p. 50 Mute Swan: <https://www.flickr.com/photos/dennis-g/6172315878> Photo by dennisg69
- p. 51 <http://www.banffmoments.com/gallery/#/gallery/birds-part-5/> image "osprey 130816s by amar athwal.jpg" Photo by Amar Athwal. Used by Permission.
- p. 52 Bald Eagle: <https://www.flickr.com/photos/dennis-g/3762455746> Photo by dennisg69
- p. 53 Northern Pygmy Owl <https://www.facebook.com/271620859562633/photos/a.282850735106312.68235.271620859562633/1004760679581977/?type=3&theater> Photo by Amar Athwal. Used by Permission.

63