


ReadyAnswers  
**Esther 9-10**

Memorization Guide for NKJV, RVR95, LSG, WLC



[www.ReadyAnswers.org](http://www.ReadyAnswers.org)

## **ReadyAnswers Esther 9-10: Memorization Guide for NKJV, RVR95, LSG, WLC**

### **Memorization Guide**

**for**

**NKJV, RVR95, LSG, and WLC**

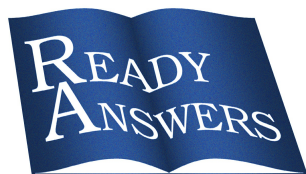
**Authors: Shelley Helzerman Houser, William P. Houser**

We have assembled this work to further the kingdom of Jesus Christ. It is not our intention to infringe on the copyrights of anyone, and have diligently selected picture sources and Bible translations that permit them to be duplicated and re-distributed for non-commercial, educational purposes as packaged. If you own the copyright to any of these, and believe we are making them inappropriately available, please let us know and we will immediately remove the offending components. Credit information for each picture is given at the end of this book.

Except for the contributions of others, this work is licensed under the Creative Commons AttributionShareAlike License. A copy of this license is available from, <http://creativecommons.org/licenses/by-sa/4.0/> or by mail from Creative Commons, 559 Nathan Abbott Way, Stanford, California 94305, USA.

Scripture is taken from the following translations:

- New King James Version copyright © 1982 by Thomas Nelson. Used by permission.
- Reina-Valera 95 © Sociedades Biblicas Unidas, 1995. Used by permission.
- Louis Segond (LSG) translation.
- The Westminster Leningrad Codex (WLC)

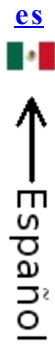
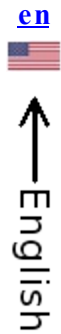


Copyright © August 30, 2017

Ready Answers, William and Rochelle Houser, 2013 Old State Rt 66,

Newburgh, IN 47630, Phone: 812-858-9241  
[www.ReadyAnswers.org](http://www.ReadyAnswers.org)

## Table of Contents



- [General Instructions](#)
- New King James Version
  - [Esther 9](#)
    - [1](#), [2](#), [3](#), [4](#), [5](#), [6](#), [7](#), [8](#), [9](#), [10](#), [11](#), [12](#), [13](#), [14](#), [15](#), [16](#), [17](#), [18](#), [19](#), [20](#), [21](#), [22](#), [23](#), [24](#), [25](#), [26](#), [27](#), [28](#), [29](#), [30](#), [31](#), [32](#)
  - [Esther 10](#)
    - [1](#), [2](#), [3](#)
- Additional Information:
  - [Esther 9](#)
    - [4](#), [21](#), [23](#), [24](#), [26](#), [27](#), [28](#), [31](#)
- Handles
  - [Esther 9](#)
    - [1](#), [2](#), [3](#), [4](#), [5](#), [6](#), [7](#), [8](#), [9](#), [10](#), [11](#), [12](#), [13](#), [14](#), [15](#), [16](#), [17](#), [18](#), [19](#), [20](#), [21](#), [22](#), [23](#), [24](#), [25](#), [26](#), [27](#), [28](#), [29](#), [30](#), [31](#), [32](#)
  - [Esther 10](#)
    - [1](#), [2](#), [3](#)
- Questions
  - [Esther 9](#)
    - [1](#), [2](#), [3](#), [4](#), [5](#), [6](#), [7](#), [8](#), [9](#), [10](#), [11](#), [12](#), [13](#), [14](#), [15](#), [16](#), [17](#), [18](#), [19](#), [20](#), [21](#), [22](#), [23](#), [24](#), [25](#), [26](#), [27](#), [28](#), [29](#), [30](#), [31](#), [32](#)
  - [Esther 10](#)
    - [1](#), [2](#), [3](#)
- Answers
  - [Esther 9](#)
    - [1](#), [2](#), [3](#), [4](#), [5](#), [6](#), [7](#), [8](#), [9](#), [10](#), [11](#), [12](#), [13](#), [14](#), [15](#), [16](#), [17](#), [18](#), [19](#), [20](#), [21](#), [22](#), [23](#), [24](#), [25](#), [26](#), [27](#), [28](#), [29](#), [30](#), [31](#), [32](#)
  - [Esther 10](#)
    - [1](#), [2](#), [3](#)
- [Image Sources](#)



## General Instructions

The Ready Answers Bible Memorization Program is designed to help you memorize Bible passages easily and quickly. It is based on many well-proven strategies for memorizing. Although this material is designed to help teams studying in 2017 to prepare for the Pathfinder Bible Experience tests in early 2018, we hope that others wanting to become familiar with Daniel and Esther will find this helpful.

## Team Organization

Since some chapters are much smaller than others, assigning students to each learn the same number of chapters might not be the best strategy. The tables below show our recommended assignments. The goals we had were:

- Each assignment should be about the same size as the other assignments. This is to help spread the effort equally across the team members.
- If the content of two chapters is similar, those chapters should be assigned to different team members. Many people have difficulty memorizing two passages that are nearly identical.
- Each verse should be assigned to one student as a primary responsibility and to a second student as a secondary responsibility. This enables the students to consult with each other during the tests and help each other remember the details required to answer the questions. Also, if one student unexpectedly is unable to participate, the remaining team members are prepared to answer the questions. The table below shows primary assignments with “1” in the table. Secondary assignments are shown with “2”.
- Each student should have a study partner that leverages the primary and secondary responsibilities. This way, if the full team can't get together for every session, pairs of students can meet and study effectively.

Suppose the team members are Alex, Adam, Lexi, Jordan, Jeffrey, and Noah. Also suppose that Alex and Jordan will be partners, Adam and Jeffrey will be partners, and that Jordan and Noah will be partners. The table below shows that Alex has the primary responsibility for Daniel chapter 1 and Jordan has secondary responsibility for it.

		Team Member Assignments					
Segment	words	Alex	Adam	Lexi	Jordan	Jeffrey	Noah
Dan 1	610	1			2		
Dan 2:1-36	1067	2			1		
Dan 2:37-49	452			1			2

Dan 2:37-49	452						
Dan 3	1020	1			2		
Dan 4:1-18	573	1			2		
Dan 4:19-37	738		1			2	
Dan 5:1-12	424		1			2	
Dan 5:13-31	583			1			2
Dan 6	939			2			1
Dan 7:1-14	521			2			1
Dan 7:15-28	432		1			2	
Dan 8:1-14	494			1			2
Dan 8:15-27	385		1			2	
Dan 9	995		1			2	
Dan 10	667	1			2		
Dan 11	1532			2			1
Dan 12	403	2			1		
Esther 1	711	2			1		
Esther 2	791	2			1		
Esther 3	567			1			2
Esther 4	521			1			2
Esther 5	484		2			1	

Esther 6	471		2			1	
Esther 7	349		2			1	
Esther 8	639		2			1	
Esther 9	974		2			1	
Esther 10	98			1			2
Primary Words		2870	2974	2715	2972	2917	2992
Secondary Words		2972	2917	2992	2870	2974	2715
Total Words		5842	5891	5707	5842	5891	5707
Primary Verses		90	85	81	94	87	87
Secondary Verses		94	87	87	90	85	81
Total Verses		184	172	168	184	172	168

The above assignment results in Lexi and Noah both needing to learn similar verses from chapters 2 and 7; however, they have fewer total words to learn to help compensate for this.

Whatever approach you use, we recommend that you try to avoid having any individual be responsible for knowing different portions of scripture that describe similar concepts using different words. It isn't possible to avoid this completely, but minimize it. Here are portions that seem similar:

Concept	Chapters describing this concept
Time of Daniel's prosperity	Dan 1:21, Dan 6:28, Dan 1:21, Dan 6:28
Nebuchadnezzar's First Dream	Dan 2:1-36, Dan 2:37-49, Dan 2:1-36, Dan 2:37-49
The 4th Beast is similar to the 4th kingdom and God's Everlasting Kingdom	Dan 2, Dan 7
Lists of satraps, governors, etc.	Dan 3, Dan 6
Nebuchadnezzar's Second Dream	Dan 4:1-18, Dan 4:19-37, Dan 5:13-31
Description of Daniel's reputation	Dan 5:1-12 Dan 5:13-31
Vision of 4 beasts	Dan 7:1-14, Dan 7:15-28
Declarations of God's Dominion	Dan 4, Dan 6
Daniel is by a river, faints, and revived by an angel.	Dan 8 (especially 8:1-14) Dan 10

Daniel is by a river, faints, and revived by an angel.

Dan 8 (especially 8:1-14) Dan 10

At this time we are not aware of any verses in Ester that are too similar with each other or with verses in Daniel.

The following table shows an “x” where there are similar verses. For example, the “x” in the first row shows that Daniel 1 and Danial 6 have similar verses.

Daniel	1	2:1-36	2:37-49	3	4:1-18	4:19-37	5:1-12	5:13-31	6	7:1-14	7:15-28	8:1-14	8:15-27	9	10	11	12
1									x								
2:1-36			x							x	x						
2:37-49		x								x	x						
3									x								
4:1-18						x		x	x								
4:19-37					x			x									
5:1-12								x									
5:13-31					x	x	x										
6	x			x													
7:1-14		x	x								x						
7:15-28		x	x							x							
8:1-14																x	
8:15-27																x	
9																	
10												x	x				
11																	
12																	



## **The Memorization Method**

By using visual, auditory, and body-motion (kinetic) memory aids, which we call “handles”, you can get information to stick in your short-term memory. By reviewing the information on a regular basis, you can get the information to transfer to your long-term memory.

Steps:

1. Preview
2. Learn
3. Review

### **Step 1: Preview**

In this step, we recommend that you take a week or two to read through the segment book, at least once per day, and preferably in one sitting. This will help get the entire section into your mind as a large chunk. Try reading it out loud, so you can hear the words. Try reading it (or listening to it) while walking around, or doing some type of motion, like an exercise bike, etc. Different approaches work better for different people. In this preview step, it is best to look at the pictures, and decide where to focus for each phrase of the verses. These will become your handles to learn the verses later. You may also find it helpful to think of some rhyming words, or body motions that seem to go with the phrases, or ways to remember the sequences of verses. However, during this step, you should mainly focus on just getting familiar with the material you are going to learn.

### **Step 2: Learn**

In this step, take each verse, and break it into phrases that are about 3-5 words long. As you get better at memorizing, these phrases can get longer and longer, (our record is about 18 words), but for the first few chapters, keep them short. Then, take a part of the picture, and find something in it to associate with each phrase. Look and point to the picture while you say the first phrase 3 times. When you can say the first phrase perfectly, then start to learn the next phrase. Look and point to a different part of the picture that you are going to associate with the second phrase, and say the second phrase 3 times.

When you can say the second phrase perfectly, then say the first and second phrases together, looking at the first part of the picture for the first phrase, and then the second part of the picture for the second phrase. If you are having difficulty joining the phrases together, then practice just the few words at the end of the first phrase, and the first few words of the second phrase together at least three times. Continue on in this manner, until you have learned each phrase in the verse, and tied them together in your mind.

Be creative in making and using handles. The more outrageous the handle, the more likely you will be able to remember it. It does not need to “make sense”, or be grammatically correct, etc. It just needs to help you remember the Bible verse. Our suggestions are in the Handles section in the memorization guides.

### **Step 3: Review**

We have found that the newly learned verses need more review than verses that you have learned well a little earlier. It seems to work very well to have a Fibonacci-type review on the verses you learned. A very simple and practical solution is to review every day what you have learned in the previous week; once a week review everything you have learned in the previous 3 months; and once a year review everything you have memorized. You'll want to break these weekly and annual reviews into several sessions across several days.

For a full discussion on the learning and review process, please download our Teacher's Guide from our website, [ReadyAnswers.org](http://ReadyAnswers.org).

## **Hebrew and Aramaic**

This year, for the fourth language, we have provided an edition of the original language. Once you have learned the passages using these pictures in your preferred modern language, you can leverage that knowledge to help you learn Hebrew and Aramaic, and become familiar with the Bible in its original language.

To learn and retain the understanding a new language, it is very helpful to read it out loud to yourself. Think about its meaning and meditate upon it using the words of the original language. The Bible available from <http://biblehub.com> has nice features and clear lettering.

It is our hope and prayers that this will help you learn more completely more of God's Word.

Bill and Shelley Houser



[Esther chapter 9 verse 1.](#)



Now in the twelfth month, that is, the month of Adar, on the thirteenth day, the time came for the king's command and his decree to be executed. On the day that the enemies of the Jews had hoped to overpower them, the opposite occurred, in that the Jews themselves overpowered those who hated them.



[Esther chapter 9 verse 2.](#)



The Jews gathered together in their cities throughout all the provinces of King Ahasuerus to lay hands on those who sought their harm. And no one could withstand them, because fear of them fell upon all people.



[Esther chapter 9 verse 3.](#)



And all the officials of the provinces, the satraps, the governors, and all those doing the king's work, helped the Jews, because the fear of Mordecai fell upon them.



Info



?+!



[Esther chapter 9 verse 4.](#)



For Mordecai was great in the king's palace, and his fame spread throughout all the provinces; for this man Mordecai became increasingly prominent.



[Esther chapter 9 verse 5.](#)



Thus the Jews defeated all their enemies with the stroke of the sword, with slaughter and destruction, and did what they pleased with those who hated them.



[Esther chapter 9 verse 6.](#)



And in Shushan the citadel the Jews killed and destroyed five hundred men.





[Esther chapter 9 verse 7.](#)



Also Parshandatha, Dalphon, Aspatha,



PERSIA

PERSE

PERSIEN



Urrakista lith.

Imp. Firmin Didot, C<sup>o</sup> Paris



[Esther chapter 9 verse 8.](#)



Poratha, Adalia, Aridatha,



[Esther chapter 9 verse 9.](#)



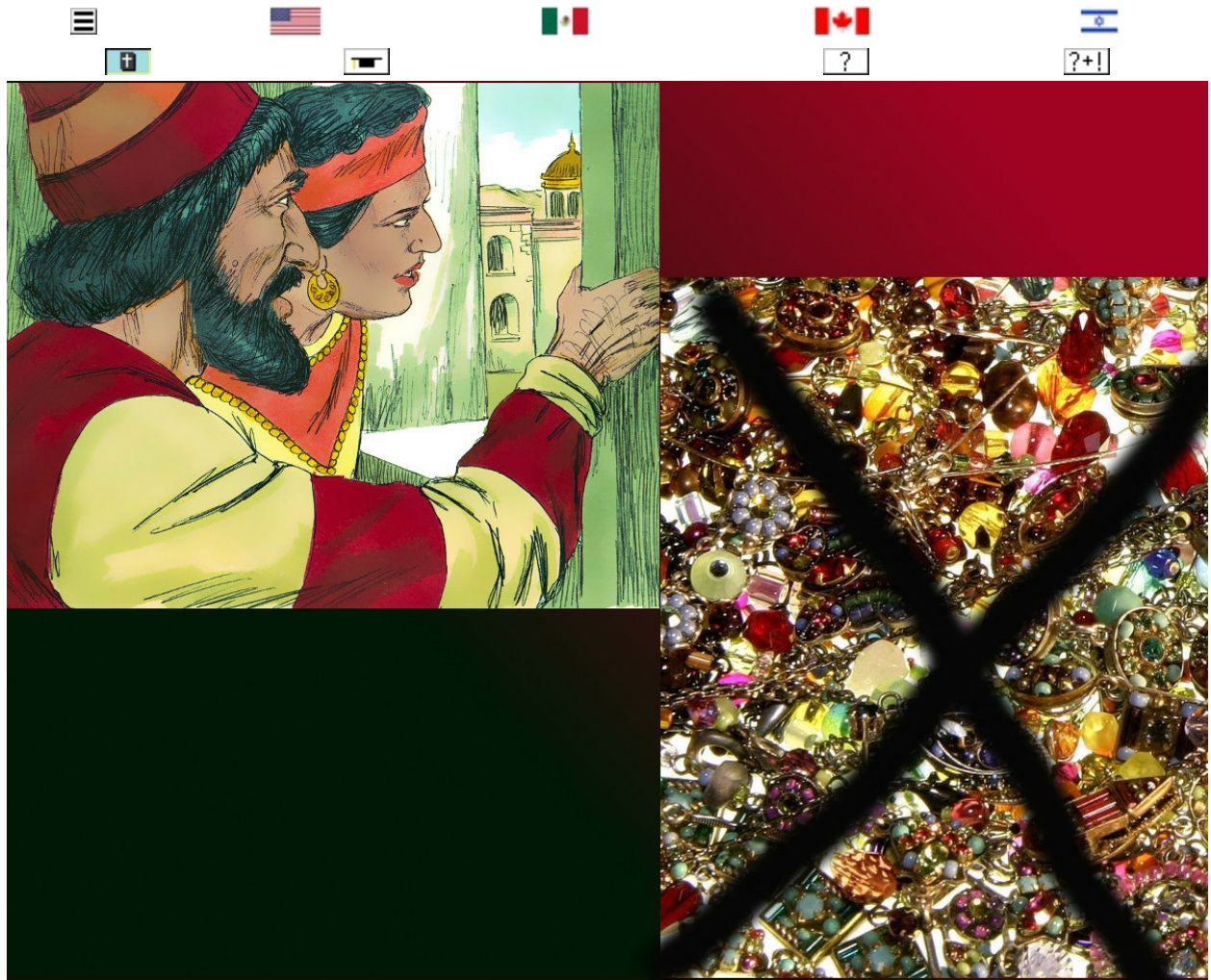
Parmashta, Arisai, Aridai, and Vajezatha—



[Esther chapter 9 verse 10.](#)



the ten sons of Haman the son of Hammedatha, the enemy of the Jews—they killed; but they did not lay a hand on the plunder.



[Esther chapter 9 verse 11.](#)


On that day the number of those who were killed in Shushan the citadel was brought to the king.



[Esther chapter 9 verse 12.](#)




And the king said to Queen Esther, “The Jews have killed and destroyed five hundred men in Shushan the citadel, and the ten sons of Haman. What have they done in the rest of the king’s provinces? Now what is your petition? It shall be granted to you. Or what is your further request? It shall be done.”



[Esther chapter 9 verse 13.](#)



Then Esther said, “If it pleases the king, let it be granted to the Jews who are in Shushan to do again tomorrow according to today’s decree, and let Haman’s ten sons be hanged on the gallows.”



[Esther chapter 9 verse 14.](#)



So the king commanded this to be done; the decree was issued in Shushan, and they hanged Haman's ten sons.





[Esther chapter 9 verse 15.](#)



And the Jews who were in Shushan gathered together again on the fourteenth day of the month of Adar and killed three hundred men at Shushan; but they did not lay a hand on the plunder.



[Esther chapter 9 verse 16.](#)



The remainder of the Jews in the king's provinces gathered together and protected their lives, had rest from their enemies, and killed seventy-five thousand of their enemies; but they did not lay a hand on the plunder.



[Esther chapter 9 verse 17.](#)



This was on the thirteenth day of the month of Adar. And on the fourteenth of the month they rested and made it a day of feasting and gladness.



[Esther chapter 9 verse 18.](#)



But the Jews who were at Shushan assembled together on the thirteenth day, as well as on the fourteenth; and on the fifteenth of the month they rested, and made it a day of feasting and gladness.



[Esther chapter 9 verse 19.](#)



Therefore the Jews of the villages who dwelt in the unwalled towns celebrated the fourteenth day of the month of Adar with gladness and feasting, as a holiday, and for sending presents to one another.



[Esther chapter 9 verse 20.](#)




And Mordecai wrote these things and sent letters to all the Jews, near and far, who were in all the provinces of King Ahasuerus,



March 2018

# Adar/Nissan

Times are local for NEWBURGH, IN

Sunday	Monday	Tuesday	Wednesday	Thursday	Friday	Saturday
				<b>1</b> 14 Adar <b>Purim</b>	<b>2</b> 15 Adar <b>Shushan Purim</b> <i>candles 18:26</i>	<b>3</b> 16 Adar  <i>Ki Tisa</i> <i>Shabbat ends 19:25</i>
						<b>10</b> 23 Adar  <i>Vayakhel-Pekudei</i> <i>Shabbat ends 19:31</i>
						<b>17</b> 1 Nisan  <b>Rosh Chodesh</b> <i>Vayikra</i> <i>Shabbat ends 20:38</i>
						<b>24</b> 8 Nisan



[Esther chapter 9 verse 21.](#)



to establish among them that they should celebrate yearly the fourteenth and fifteenth days of the month of Adar,

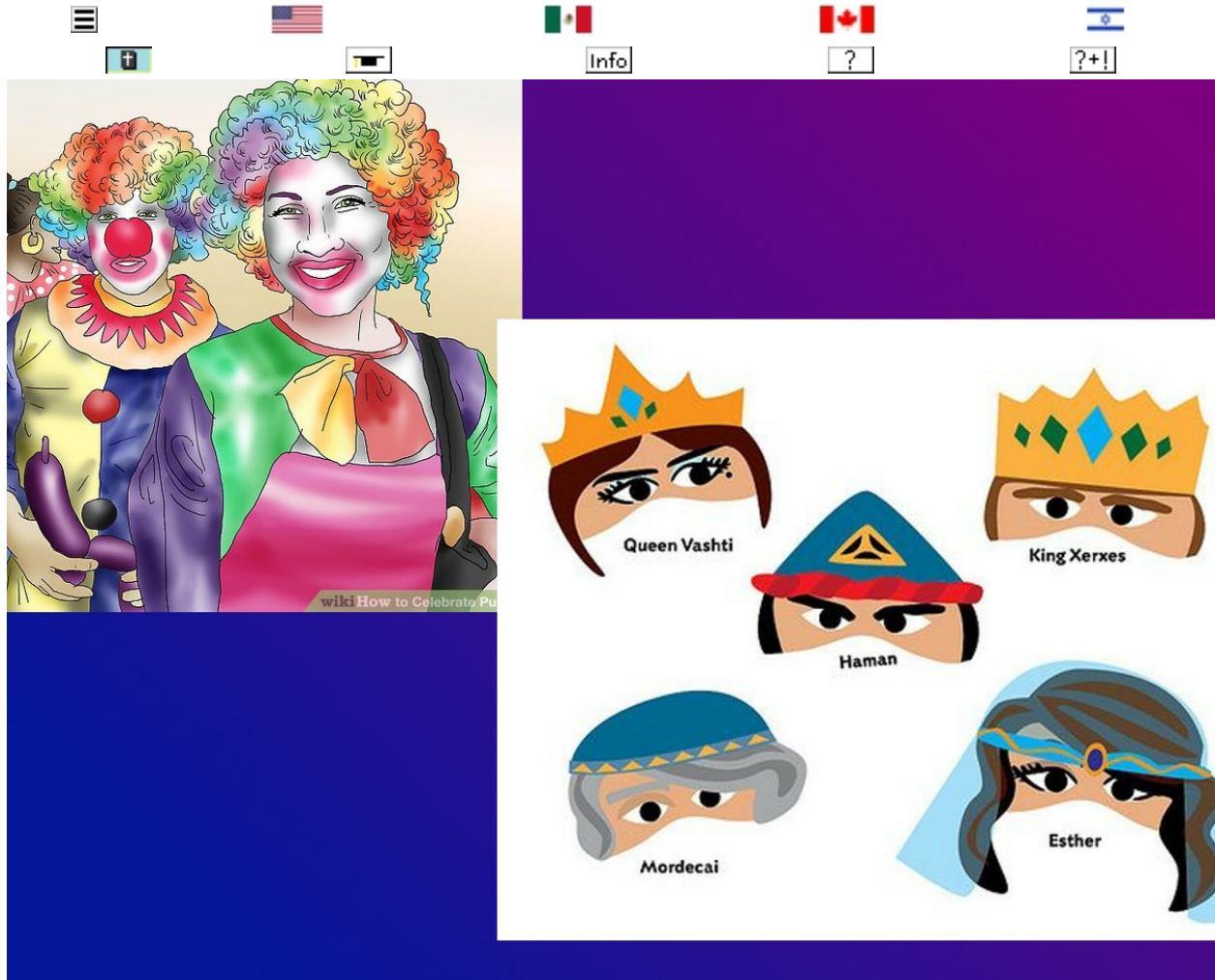


[Esther chapter 9 verse 22.](#)



as the days on which the Jews had rest from their enemies, as the month which was turned from sorrow to joy for them, and from mourning to a holiday; that they should make them days of feasting and joy, of sending presents to one another and gifts to the poor.





[Esther chapter 9 verse 23.](#)



So the Jews accepted the custom which they had begun, as Mordecai had written to them,



Info



[Esther chapter 9 verse 24.](#)



because Haman, the son of Hammedatha the Agagite, the enemy of all the Jews, had plotted against the Jews to annihilate them, and had cast Pur (that is, the lot), to consume them and destroy them;



[Esther chapter 9 verse 25.](#)



but when Esther came before the king, he commanded by letter that this wicked plot which Haman had devised against the Jews should return on his own head, and that he and his sons should be hanged on the gallows.



Info



[Esther chapter 9 verse 26.](#)



So they called these days Purim, after the name Pur. Therefore, because of all the words of this letter, what they had seen concerning this matter, and what had happened to them,



Info



# Noise makers



[Esther chapter 9 verse 27.](#)




the Jews established and imposed it upon themselves and their descendants and all who would join them, that without fail they should celebrate these two days every year, according to the written instructions and according to the prescribed time,



[Esther chapter 9 verse 28.](#)



that these days should be remembered and kept throughout every generation, every family, every province, and every city, that these days of Purim should not fail to be observed among the Jews, and that the memory of them should not perish among their descendants.



[Esther chapter 9 verse 29.](#)



Then Queen Esther, the daughter of Abihail, with Mordecai the Jew, wrote with full authority to confirm this second letter about Purim.



[Esther chapter 9 verse 30.](#)



And Mordecai sent letters to all the Jews, to the one hundred and twenty-seven provinces of the kingdom of Ahasuerus, with words of peace and truth,





Info



[Esther chapter 9 verse 31.](#)



to confirm these days of Purim at their appointed time, as Mordecai the Jew and Queen Esther had prescribed for them, and as they had decreed for themselves and their descendants concerning matters of their fasting and lamenting.



[Esther chapter 9 verse 32.](#)

So the decree of Esther confirmed these matters of Purim, and it was written in the book.



[Esther chapter 10 verse 1.](#)



And King Ahasuerus imposed tribute on the land and on the islands of the sea.



[Esther chapter 10 verse 2.](#)



Now all the acts of his power and his might, and the account of the greatness of Mordecai, to which the king advanced him, are they not written in the book of the chronicles of the kings of Media and Persia?



Picture used with permission: © 2006 www.TheGloryStory.com



### [Esther chapter 10 verse 3.](#)



For Mordecai the Jew was second to King Ahasuerus, and was great among the Jews and well received by the multitude of his brethren, seeking the good of his people and speaking peace to all his countrymen.



## [Esther chapter 9 verse 1.](#)



Now in the twelfth month, that is, the month of Adar, on the thirteenth day, the time came for the king's command and his decree to be executed. On the day that the enemies of the Jews had hoped to overpower them, the opposite occurred, in that the Jews themselves overpowered those who hated them.

To help you memorize the highlighted text:

To remember this is verse 1: Use the straight pole of the cross to be the "1"

Now in the twelfth month, that is, the month of Adar, on the thirteenth day,

Look at the white shield. Imagine it is a calendar page. The cross bar of the cross is about where the 13th day of the month would be. Their 12th month is the month Adar.

the time came for the king's command and his decree to be executed.

Look at the "x" on the sword's handle, to help you remember the king's command and his decree was to be executed.

On the day that the enemies of the Jews had hoped to overpower them,

Look at the tip of the sword. It is not stabbing into anything, or overpowering anything.

the opposite occurred,

Look at the opposite end of the sword, and then over to the top of the cross.

in that the Jews themselves overpowered those who hated them.

Look at the cross. It is on top of the sword, to help you remember that the Jews themselves overpowered those who hated them.



## Esther chapter 9 verse 2.



The Jews gathered together in their cities throughout all the provinces of King Ahasuerus to lay hands on those who sought their harm. And no one could withstand them, because fear of them fell upon all people.

To help you memorize the highlighted text:

To remember this is verse 2: Try to find a natural "2" shape in the picture, and I think I will remember the "2" by this boy's two big teeth. It is usually better to use a number shape than the number of

items, but I don't see an easy number shape in this one.

The Jews gathered together in their cities throughout all the provinces of King Ahasuerus

Look at the group of people gathered together at the top of the picture. They are representing the Jews gathering together throughout all the provinces of King Ahasuerus.

to lay hands on those who sought their harm.

Look at them holding hands.

And no one could withstand them,


Look at the boy running (he is not "standing with" anyone---he is running away from the Jews.)

because fear of them fell upon all people.

Look at the woman who is very scared.



### [Esther chapter 9 verse 3.](#)



And all the officials of the provinces, the satraps, the governors, and all those doing the king's work, helped the Jews, because the fear of Mordecai fell upon them.

To help you memorize the highlighted text:

To remember this is verse 3: Use the three men's hats to be a dis-jointed "3".

And all the officials of the provinces,

Look at the first man in the bottom left side of the picture. It looks like his hat may be like a map of

the provinces. He is one of the officials of the provinces.

the satraps, the governors, and all those doing the king's work,

Look at one of the other men for each of the type of workers.

helped the Jews,

Look at the man raising his arm up to the man in the window. He is helping the Jews, (the person off the right side of the picture, standing in in front of him.)

because the fear of Mordecai fell upon them.

Look at the man in the window. He is Mordecai. You can remember the phrase, "the fear of Mordecai fell upon them", by thinking Mordecai is up there, and if he drops something scary, the "fear of Mordecai" will "fall upon them."





### [Esther chapter 9 verse 4.](#)



For Mordecai was great in the king's palace, and his fame spread throughout all the provinces; for this man Mordecai became increasingly prominent.

To help you memorize the highlighted text:

To remember this is verse 4: Make a "4" out of the stone umbrella.

For Mordecai was great in the king's palace,  
Look at the man under the umbrella. He is Mordecai.

and his fame spread throughout all the provinces;

Look at the men coming to talk to Mordecai. His fame is spreading so much they are coming to visit him.

for this man Mordecai became increasingly prominent.

Look at the servant behind Mordecai. He is holding the umbrella over Mordecai, because now he is more important than he was before. He gets to have a servant hold some shade over him.



### Esther chapter 9 verse 5.



Thus the Jews defeated all their enemies with the stroke of the sword, with slaughter and destruction, and did what they pleased with those who hated them.

To help you memorize the highlighted text:

To remember this is verse 5: Use the building, going across the bottom of the triangle, and down the pillar, as the top and stem of the "5". now, use one of the men's helmets, or shields as the bottom round part of the "5". This is verse "5."

Thus the Jews defeated all their enemies with the stroke of the sword,

The children's story part of Esther rarely says anything about what it pictured here in this verse. So, this may be new to many of you. The Jews were given the victory by God, but they had to fight for it. Look at the men here without the helmets and shields. They are the Jews, and they are defeating all their enemies. Look at the swords in their hands.

with slaughter and destruction,

Pick a particular set of men fighting for this phrase.

and did what they pleased with those who hated them.

Look at another set of men fighting for this phrase. Or, look at one of the spears being thrown in the air, or the man on the horse. Just pick something and look the same place each time for this phrase.



### Esther chapter 9 verse 6.



And in Shushan the citadel the Jews killed and destroyed five hundred men.

To help you memorize the highlighted text:

To remember this is verse 6: Look at the vase on the wall, by the soldier. It looks like a "6".

And in Shushan the citadel

Look at the arched entrance to Shushan the citadel.

the Jews killed and destroyed

Look at the soldiers on their way to killing 500 men.

five hundred men.

Make a "5", "0" "0" out of the blocky bricks of wall.



## [Esther chapter 9 verse 7.](#)



Also Parshandatha, Dalphon, Aspatha,

To help you memorize the highlighted text:

To remember this is verse 7: We will use this picture for the next two verses, just circling the next group of men for each verse. To remember this starts with verse "7," start at the corner of the picture, and notice it is a backwards "7".

Also Parshandatha,

These names! Very unfamiliar names can be hard to remember. So, we are going to make some silly associations with parts of these names to help us remember them. You can make up your own silly associations, once you see how this works. Since I know word sounds only in English, these are going to work in English. However, they probably won't work as well in other languages. The basic idea is to take the parts of the the men's names, and associate them with a word that is familiar to you, and then make up a story as to why that word that you do know well can be related to this person. So, for the name "Parshandatha", We are going to break his name down into smaller units, and try to find something that we can think about for each part. To start his name, take the first little bit: "Pars." This one has a bit of "Persia" in it, and the first word at the top of the picture is "Persia." You can use that to help you remember the "Pars" part. Now, the rest of the name is "hand-a-tha." Look at the first man on the left, who is circled. He has a staff in his hand. In English, this works ok, if you look at the staff in his hand and think something like "hand-has-that". for "hand-a-tha." So, his name is Pars-hand-a-tha.

**Dalphon,**

Now look at the man in the pink robe in the middle of the circled group of three men. We are going to break his name into two parts: "Dal" and "phon". For the "Dal" part, imagine he has a Dalmation sitting on his lap, and he is talking on the phone, while petting the dog. (the "phon" part.) If you are learning this in another language, try to find words that resemble the parts of his name with words you do know.

**Aspatha,**

Now look at the man in the white robe, the last man in the group of the first three in the circle. See he has his hand raised up to his mouth? He is coughing and coughing, and wheezing in a fit of "Asthma." and is "Aspirating" a lot of spit into the air. His name is "As-pa-tha." Or , you can imagine the sound of his hacking and coughing being like "As-pa-tha", "As-pa-tha", (cough, cough.)



### [Esther chapter 9 verse 8.](#)



**Poratha, Adalia, Aridatha,**

To help you memorize the highlighted text:

To remember this is verse 8: Remind yourself that the first verse using this picture was "7," by looking at the backwards "7" in the upper left corner of this picture. Now, we have moved over one set. Use the round part of the bottom of the silver spoon in the middle man's hand and the top of his head to make an "8".

**Poratha,**

Continuing in the silly associations from the last verse: We will break this name into parts, and see what familiar words or ideas we can associate with them. For this name, look at the man in the yellow outfit, and see how he has his arms crossed. He looks pretty mad about something. We can break his name into "Por-atha." Maybe this man is one of the "poorest" of the Persian rulers shown in this group, and he is mad about it. "Poor, Atha," we feel sorry for you.

**Adalia,**

Now look at the man in the middle of this group of three. He has a very long spoon or something in his hand. I don't know exactly what it is, but his name reminds me of a "Vidalia" onion. So, I'm going to imagine he is getting ready to eat some "Vidalia" onion soup with that very long spoon. He is going to have a hard time getting that "Vidalia" onion soup into his mouth. It might spill the first bit, and he only gets the "Adalia" part into his mouth!

**Aridatha,**

Now look at the last man in this group. He is smoking a cigar. For his name, "A-rid-a tha", I'm going to tell him he needs to get "A-Rid-of tha" cigar right now! Quit smoking before you ruin your health!

**Esther chapter 9 verse 9.**

**Parmashta, Arisai, Aridai, and Vajezatha—**

To help you memorize the highlighted text:

To remember this is verse 9: Remind yourself that the first verse using this picture was the backward "7" of the corner of the picture. Then, there was the "8" of Adalia's head and that long spoon in his hand. Now, for the last time we use this picture, it will be for verse 9, which you can see a squarish "9" on the paddle the last man is holding. It is a "9" with a very long tail.

**Parmashta,**

We will continue our silly associations for the names of the last 4 sons of Haman. Look at the first man in the group of 4. He has a very big walking stick. We will break his name down into "Parmash-ta" It is your choice on what makes sense to you. Some words that come to my mind are either "Parmesan" or him using his big stick to make "PAR-boiled MASHED potaTA's" for "Parmash-ta."

**Arisai,**

The next two names sounds as if they were twins, don't they? "Ar-i-sai" and "Ar-i-dai". So to me, this sort of sounds like you might be saying to them "Are you Sighing?" and "Are you Dying?" The first one is still standing, so he is just Sighing. We are asking him, "Ar-i-sai"?

**Aridai,**

Now look at the man sitting down. He is in worse shape than his twin brother over there. He is so sick, he has to sit, and the rest of the that whole row is standing. So, we can ask him, "Are you dying?" , for "Ar-i-dai".

**and Vajezatha—**

And the last one!! "Vaj-ez-a-tha" reminds me obviously of being Veg-e-tarian. He has a baker's peel in his hand, and so we can think of him cooking up some Vegetarian pizzas in his oven. Now, we can imagine he might be trying to talk with his mouth full when he offers us some Vegetarian Pizzas. So, what actually comes out, is "Want some "VAJ-Ez-(tharian) (pith)-THA's?) His name is "Vaj-ez-a-tha." Whew! Give yourself a a treat when you have these names learned!



**Esther chapter 9 verse 10.**

the ten sons of Haman the son of Hammedatha, the enemy of the Jews—they killed; but they did not lay a hand on the plunder.

To help you memorize the highlighted text:

To remember this is verse 10: Use the length of the son's nose to be the "1", and Zeresh's earring to be the "0". This is verse 10.

the ten sons of Haman the son of Hammedatha,  
Look at one of the sons by his mom. He is the son

of Haman, who was the son of Hammedatha.

the enemy of the Jews—they killed;

Look out at the building outside the window. Imagine it is the Jewish synagogue.

but they did not lay a hand on the plunder.

Look at the "x" on the pile of jewels. The Jews did not take the plunder.



### Esther chapter 9 verse 11.



On that day the number of those who were killed in Shushan the citadel was brought to the king.

To help you memorize the highlighted text:

To remember this is verse 11: Use the two swords in the soldier's waistbands as the "11."

On that day

Look at the archway. There is still light on it shining from the sun. It was still the same day.

the number of those who were killed in Shushan the citadel

Now look at the soldier's swords. They would have been used in the fight where those people were killed in Shushan the citadel.

was brought to the king.

Now look at the soldier's mouths. They are going to tell the king the number of people killed that day.





### Esther chapter 9 verse 12.



And the king said to Queen Esther, “The Jews have killed and destroyed five hundred men in Shushan the citadel, and the ten sons of Haman. What have they done in the rest of the king’s provinces? Now what is your petition? It shall be granted to you. Or what is your further request? It shall be done.”

To help you memorize the highlighted text:

To remember this is verse 12: Use the soldier's spear as the "1", and the right side of his helmet as the "2". This is verse 12.

And the king said to Queen Esther,

Look at the king talking to Queen Esther.

“The Jews have killed and destroyed five hundred men in Shushan the citadel, and the ten sons of Haman.

Now look at the first soldier's arrows on his back. Perhaps he used the arrows in the battle that killed the five hundred men and the ten sons of Haman.

What have they done in the rest of the king’s provinces?

Now look at the back wall with the winged lion on it. Image it is a map of the rest of the king's provinces.

Now what is your petition? It shall be granted to you.


Look at the king holding out the scepter to Esther.

Or what is your further request? It shall be done.”

Look at Esther touching the scepter's other end, the furthest end from the king.



### Esther chapter 9 verse 13.



Then Esther said, "If it pleases the king, let it be granted to the Jews who are in Shushan to do again tomorrow according to today's decree, and let Haman's ten sons be hanged on the gallows."

To help you memorize the highlighted text:

To remember this is verse 13: Use the pillar behind Esther's head as the "1", and the notches on her crown to be the "3."

Then Esther said, "If it pleases the king,

Look at Esther, and then up to her crown.

let it be granted to the Jews who are in Shushan to do again tomorrow according to today's decree,


Look at the dark part of the pillar archway behind her. It is now night time, and she is asking for the Jews to have another killing day tomorrow.

and let Haman's ten sons be hanged on the gallows."

Look at the spear tip for this phrase. His sons were already dead today, but she wanted them hung up for public display. This seems rather harsh to me.



### Esther chapter 9 verse 14.



So the king commanded this to be done; the decree was issued in Shushan, and they hanged Haman's ten sons.

To help you memorize the highlighted text:

To remember this is verse 14: Use the long stem part of the gallows that connects to the platform as the "1", and the triangle part and the short beam to be a "4" on it's side. This is verse 14.

So the king commanded this to be done;

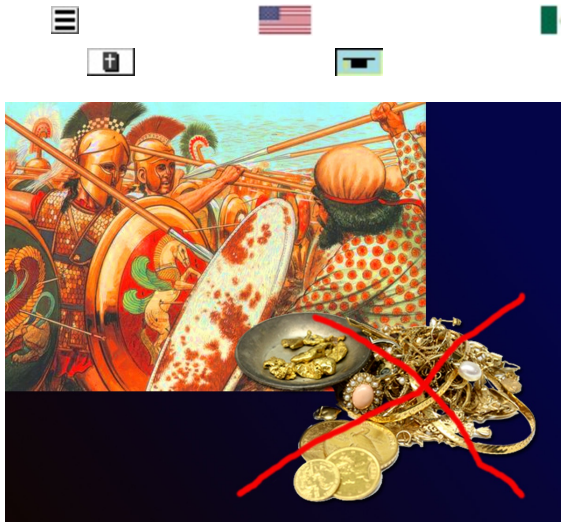
Look at the king's mouth, which is giving the command.

the decree was issued in Shushan,

Look at the messenger behind the king, who would tell everyone about the decree that was issued.

and they hanged Haman's ten sons.

Look at the gallows.



[Esther chapter 9 verse 15.](#)

And the Jews who were in Shushan gathered together again on the fourteenth day of the month of Adar and killed three hundred men at Shushan; but they did not lay a hand on the plunder.

To help you memorize the highlighted text:

To remember this is verse 15: Use the top of the men's helmets, then the man's neck, and the round part of his shield as a large "5." Use the spear as the "1". This is verse 15.

And the Jews who were in Shushan gathered together again on the fourteenth day of the month of Adar

Look at the man who does not have on a helmet. He represents all the Jews who were in Shushan who had gathered together again on the fourteenth day.

and killed three hundred men at Shushan;


Look at the men in helmets and who have shields. They still had 300 men die that day.

but they did not lay a hand on the plunder.

Look at the "x" over the pile of jewels and money. The Jews did not lay a hand on the plunder.



### Esther chapter 9 verse 16.



The remainder of the Jews in the king's provinces gathered together and protected their lives, had rest from their enemies, and killed seventy-five thousand of their enemies; but they did not lay a hand on the plunder.

To help you memorize the highlighted text:

To remember this is verse 16: There are 16 chess pieces for each side. This is verse 16.

**gathered together**

Look at the green side of the chess pieces. They are all gathered together nicely on one side. They represent the remainder of the Jews.

**and protected their lives,**

Look at the castle chess piece. Being in the castle would protect their lives.

**had rest from their enemies,**

Look at the blank space in the chess board between the two warring sides. They are at rest right now.

**and killed seventy-five thousand of their enemies;**

Look at all the soldiers and elephants on the sides of the box. There are a lot of them carved out here. This represents the 75,000 of their enemies that were killed.

**but they did not lay a hand on the plunder.**

Look at the "x" over the pile of jewels.



### Esther chapter 9 verse 17.



This was on the thirteenth day of the month of Adar.  
And on the fourteenth of the month they rested and made it a day of feasting and gladness.

To help you memorize the highlighted text:

To remember this is verse 17: Use the left edge of the window to be the "1", and the right side of the top of the window, and down it's edge to be the "7". This is verse 17.

This was on the thirteenth day of the month of Adar.

Look at the wall, and imagine there is a calendar with the 13th day circled. That was the day they had done all the killing.

And on the fourteenth of the month they rested


Look at the woman who has her head resting in her hand.

and made it a day of feasting and gladness.

Look at the food on the table, and then over to the musians helping make the party full of gladness.



### Esther chapter 9 verse 18.



But the Jews who were at Shushan assembled together on the thirteenth day, as well as on the fourteenth; and on the fifteenth of the month they rested, and made it a day of feasting and gladness.

To help you memorize the highlighted text:

To remember this is verse 18: Use the two vases in the middle of the wall at the back of the picture to be an "18." the long stem of one is the "1", and the two round bottom parts of the vase, together make an "8" on its side.

But the Jews who were at Shushan assembled together on the thirteenth day, as well as on the fourteenth;

Because the Jews had an extra day of the killing in Shushan, they were still fighting on the 14th day, when the rest of the country was resting and having a party. So, for this phrase, remember that the "assembled together on the thirteenth day as well as on the fourteenth", means that they assembled together for WAR, not for partying. Therefore, try to look at the back of the picture and out the window, to remind you this is not talking about the party going on in front of you. The party will be the next day, and talked about in the next phrase.

and on the fifteenth of the month they rested,

Look at the women sitting on the ground in the front of the picture. They are resting.

and made it a day of feasting and gladness.

Now look at the food on the table, and the girls dancing, for gladness. This extra day of feasting has carried forward to today.



### Esther chapter 9 verse 19.



Therefore the Jews of the villages who dwelt in the unwalled towns celebrated the fourteenth day of the month of Adar with gladness and feasting, as a holiday, and for sending presents to one another.

To help you memorize the highlighted text:

To remember this is verse 19: Use the chair back as the "1", and the round circle of the first table and the chair back of the next chair around it, to be a dis-proportionate "9". This is verse 19.

Therefore the Jews of the villages

Look at the trees in the background of the top picture. They are just outside the village.

who dwelt in the unwalled towns

Look at the curtains hanging up around the banquet tables. They are curtains hanging on structures that have no walls. They are the "unwalled towns."

celebrated the fourteenth day of the month of Adar with gladness and feasting,

Look at the food on the tables.

as a holiday, and for sending presents to one another.

Look at the bottom picture, for the holiday, and at the presents they are sending to one another.





### Esther chapter 9 verse 20.



And Mordecai wrote these things and sent letters to all the Jews, near and far, who were in all the provinces of King Ahasuerus,

To help you memorize the highlighted text:

To remember this is verse 20: Use the crooked part of the green hat to be the "2", and Mordecai's seal to be the "0". This is verse 20.

And Mordecai wrote these things

Look at Mordecai sealing his letter that he just

wrote.

and sent letters to all the Jews,

Look at the letter in the hand of the messenger who is going out in just a few minutes.

near and far,

Look at the messenger who is with Mordecai. He will take it to the Jews who are near. Now, look at the messenger who has a letter and is leaving through the doorway. He is going to the Jews who are far.

who were in all the provinces of King Ahasuerus,

Look on the wall, and imagine there is a map of all the provinces of the King Ahasuerus.



[Esther chapter 9 verse 21.](#)



March 2018

Adar/Nissan

Times are local for NEWBURGH, IN

Sunday	Monday	Tuesday	Wednesday	Thursday	Friday	Saturday
				1 14 Adar Purim	2 15 Adar Shushan Purim	3 16 Adar <i>Ki Tisa</i> Shabbat end 19:25
				10 23 Adar <i>Viyakhel-Pekudei</i> Shabbat end 19:31	17 1 Nisan Rosh Chodesh <i>Viyikra</i> Shabbat end 20:38	24 8 Nisan

to establish among them that they should celebrate yearly the fourteenth and fifteenth days of the month of Adar,

To help you memorize the highlighted text:

To remember this is erse 21, Look at the two men who are closest to the woman in the middle of the picture. They are standing about where the day for the 21st of March is. This is verse 21.

to establish among them

Look at all the Jews gathered together. Look among them.

that they should celebrate yearly the fourteenth and fifteenth days of the month of Adar,

Look on the calendar marking Purim and Shushan Purim on the 14th and 15th days of Adar. Adar roughly corresponds to our March. Purim is still being celebrated today because of Mordecai's letter he wrote between 2600 and 2500 years ago! I wonder how he would feel about that, if he could know about it?



### Esther chapter 9 verse 22.



as the days on which the Jews had rest from their enemies, as the month which was turned from sorrow to joy for them, and from mourning to a holiday; that they should make them days of feasting and joy, of sending presents to one another and gifts to the poor.

To help you memorize the highlighted text:

To remember this is verse 22: Use the chocolate diamonds on the box in the basket to remind you of "22".

as the days on which the Jews had rest from their enemies,

Look at the black spaces between the three pictures. There are no enemies of the Jews here, are there? No. The Jews had rest from their enemies.

as the month which was turned from sorrow to joy for them,

Look at the joy on the girl's face.

and from mourning to a holiday;

Look at the wrapped present on the banquet table. We give gifts on a holiday.

that they should make them days of feasting and joy,

Look at the rest of the banquet table, and all the food.

of sending presents to one another

Look at the gift basket below the banquet table.

and gifts to the poor.

Look at the wrapped gift being given to the poor man on the street.

**Esther chapter 9 verse 23.**

So the Jews accepted the custom which they had begun, as Mordecai had written to them,

To help you memorize the highlighted text:

To remember verse 23: Use the mask for Esther, the top part of her hair and crown band for the "2", and the points for the crown on Queen Vashti as the "3". This is verse 23.

So the Jews accepted the custom

Look at the clown outfits. This is a new custom the

Jews have added to Purim. See the extra information for this verse.

which they had begun,

Look at the mask for Queen Vashti. Because she was deposed, this all had begun.

as Mordecai had written to them,

Look at the mask for Mordecai.



### [Esther chapter 9 verse 24.](#)



because Haman, the son of Hammedatha the Agagite, the enemy of all the Jews, had plotted against the Jews to annihilate them, and had cast Pur (that is, the lot), to consume them and destroy them;

To help you memorize the highlighted text:

To remember this is verse 24: Use some of the triangles to be pointy "2"s and some of the triangles to be the closed in part of a "4", if one is closing off the top of a "4." This is 24. Or you can think that a standard recipe for cookies is for it to

make about 24 cookies, or two dozen cookies.

**because Haman,**

Sorry this has so few other things to look at as handles. A part of the celebration of Purim is to eat these type of cookies, called Hamantaschen, or "Haman's Hats". The tradition states that Haman had a three-cornered hat, and so they make these little cookies to be in the shape of a triangle. So, look at the triangle shape of the "Haman-taschen", to remember Haman.

**the son of Hammedatha**

Now, just start picking a place on the picture, and focus on the first cookie. Imagine you are going to pick up that cookie and eat it after you say each of the phrases. So, go in a set order around the picture, and don't use the same cookie for more than one phrase. The cookie will be gone, because you ate it.

**the Agagite,**

Pick a cookie with a red filling, to remind you of the semi-precious stone "Agate."

**the enemy of all the Jews,**

Skip to the next cookie.

**had plotted against the Jews to annihilate them,**

Think about annihilating this cookie you are about to eat.

**and had cast Pur**

Pick the next cookie, and imagine you are going to throw it on the floor before you eat it.

**(that is, the lot),**

Skip to the next cookie, and think about eating it in the parking lot.

**to consume them and destroy them;**

Now consume and destroy all the rest of the cookies you have left.



### [Esther chapter 9 verse 25.](#)



but when Esther came before the king, he commanded by letter that this wicked plot which Haman had devised against the Jews should return on his own head, and that he and his sons should be hanged on the gallows.

To help you memorize the highlighted text:

To remember this is verse 25: Use the tea pitcher on the back table as the "2", and the cup top, side, and rounded part as the "5". This is verse 25.

but when Esther came before the king,

Look at Esther kneeling before the king.

he commanded by letter

Look at the letter in the king's lap.

that this wicked plot which Haman had devised against the Jews

Look at the guard behind the king. He might have had to go carry out the wicked plot which Haman had devised against the Jews.

should return on his own head,

Look at the other guard, and imagine he is leading Haman out to get his punishment.

and that he and his sons should be hanged on the gallows.

Look at the golden table by the king's throne. It looks a bit like a gallows.

**Esther chapter 9 verse 26.**

So they called these days Purim, after the name Pur. Therefore, because of all the words of this letter, what they had seen concerning this matter, and what had happened to them.

To help you memorize the highlighted text:

To remember this is verse 26: Make a "2" with some of the sheep's knuckles. Use the swirls on the dice to make the "6." This is verse 26.

So they called these days Purim,

These are sheep's knuckles and dice, two types of items used to cast lots, or have God or random chance decide something for you. The "im" ending is a plural ending in Hebrew. So the word is something like "the lots", meaning "casting the lots". Look at the two dice for the plural form of the lots, or Purim.

after the name Pur.

This is the singular form of "Purim", or "the lot." Look at just one of the knuckles. Again, look at a different sheep knuckle for each of the next phrases. As you do, imagine you are picking up the knuckle off the floor, and putting it into the storage can.

Therefore, because of all the words of this letter,

Look at the sheep knuckle right behind the two dice. It looks like a rolled scroll to me. It has the words of the letter written on it.

what they had seen concerning this matter,

Now go over to the next sheep knuckle, and put it away.

and what had happened to them,

Now look at the last set of knuckles, and put everything away in the can.





[Esther chapter 9 verse 27.](#)



# Noise makers



the Jews established and imposed it upon themselves and their descendants and all who would join them, that without fail they should celebrate these two days every year, according to the written instructions and according to the prescribed time,

To help you memorize the highlighted text:

To remember this is verse 27: Imagine flipping the graggers around, so that they face the other way, and look like "7"s. This is verse 27.

the Jews established and imposed it upon themselves and their descendants and all who would join them,

There are three long phrases in this verse, and three graggers. Look at the first gragger, and focus on the handle of the graggers for this phrase. Imagine everyone gathered together, "themselves, and their descendants and all who would join them" all holding on to these graggers by their handles.

that without fail they should celebrate these two days every year,

Look at the two wheels in the middle gragger. I don't know how these work, but it seems that they must turn on the wheels somehow. Associate the wheels with the passing days.

according to the written instructions and according to the prescribed time,

Now, look at the last gragger, and look at the two long slats of wood. They look like a blank scroll, where the instructions were written.



☰ 🇺🇸 🇮🇹 🇨🇦 🇮🇱  
📄 📱 Info ? ?+!  
< [Esther chapter 9 verse 28.](#) >

that these days should be remembered and kept throughout every generation, every family, every province, and every city, that these days of Purim should not fail to be observed among the Jews, and that the memory of them should not perish among their descendants.

To help you memorize the highlighted text:

To remember this is verse 28: Notice the 2 hamantaschen cookies and the mask that looks like an 8 on its side.

that these days should be remembered and kept throughout every generation,

Look at the very old scroll case. That has been passed down throughout a lot of generations. Imagine it is the original one Mordecai had used, and it has been kept throughout every generation since then.

every family,

Look at the man's head on the silver dollar. Imagine he is the dad of the family. This is to represent "every family."

every province,

Look at the sun's rays in the background of the picture. The sun's rays would touch every province.

and every city,

Look at the words under the big Purim sign. They are saying "Chabad of Green Valley." the "Green Valley" is the name of a city, where they are going to have a celebration this year.


that these days of Purim should not fail to be observed among the Jews,

Look at the Hamantaschen, the mask, and the gragger. They are used to observe this holiday.

and that the memory of them should not perish among their descendants.

Look at the date of March 1-2, 2018. They have not let the memory of this event perish among their descendants.

**Esther chapter 9 verse 29.**



Then Queen Esther, the daughter of Abihail, with Mordecai the Jew, wrote with full authority to confirm this second letter about Purim.

To help you memorize the highlighted text:

To remember this is verse 29: Use the scroll roll and edge going down the side, as the "9." Try to remember we are in the 20's.

Then Queen Esther,  
Look at Esther's face.

the daughter of Abihail,

Imagine it is hailing behind Esther.

with Mordecai the Jew,

Look at the feather fan she is holding. Now Mordecai is important enough to have someone fan him, (remember Esther 9:4)

wrote with full authority

Look at Esther's crown. She had her own authority to write this letter.

to confirm this second letter about Purim.

Look at the scroll.



**Esther chapter 9 verse 30.**



And Mordecai sent letters to all the Jews, to the one hundred and twenty-seven provinces of the kingdom of Ahasuerus, with words of peace and truth,

To help you memorize the highlighted text:

To remember this is verse 30: Look at the legend for how long on the map is 300 km. Take off a "0", and you have a "30".

And Mordecai sent letters to all the Jews,

Look at all the heads on this map. Imagine they are

all Jews.

to the one hundred and twenty-seven provinces of the kingdom of Ahasuerus,

Look at all the 127 provinces of the kingdom of Ahasuerus.

with words of peace and truth,

Look at the purple background, and let it remind you of words of peace and truth.



## Esther chapter 9 verse 31.



to confirm these days of Purim at their appointed time, as Mordecai the Jew and Queen Esther had prescribed for them, and as they had decreed for themselves and their descendants concerning matters of their fasting and lamenting.

To help you memorize the highlighted text:

To remember verse 31: There are three bracelets on Esther's arm. Use all of them together to make a "3", and the circle parts of the bracelet that are on her arm as the "0"

to confirm these days of Purim at their appointed time,

Look at the seal on the letter.

as Mordecai the Jew and Queen Esther had prescribed for them,

Look at Mordecai the Jew and Queen Esther.

and as they had decreed for themselves and their descendants

Look at the decree paper. It is for them and their descendants.

concerning matters of their fasting and lamenting.

Look at Esther's happy face. Apparently, she was the one who added the day of fasting before the celebrating, to commemorate her time of three days of fasting and lamenting before she went in before the king. The day of Esther's fast is the day before the first Purim celebration.



### Esther chapter 9 verse 32.



So the decree of Esther confirmed these matters of Purim, and it was written in the book.

To help you memorize the highlighted text:

To remember this is verse 32: This is a scroll of the Book of Esther. Look at the top picture of the king holding out the scepter to Esther. On the side of the picture, near the king's throne, there is a tree, or something with scroll-work, behind the king. The shapes of the bumps, starting from the top, can be a "3", followed down the chain to make a "2", with

the bottom of the "2" going under the king's throne. This is verse 32.

So the decree of Esther confirmed these matters of Purim,

Look at the left side of the scroll, and imagine it is a copy of the decree of Esther, that has been rolled up.

and it was written in the book.

Now look at the writing on the main part of the scroll. Her decree was written in with the rest of the Book of Esther, and you see it is talked about near the end of the story.



### Esther chapter 10 verse 1.



And King Ahasuerus imposed tribute on the land and on the islands of the sea.

To help you memorize the highlighted text:

To remember this is verse 1: Use the break in the picture near the sheep to be the "1"

And King Ahasuerus imposed tribute on the land  
Look at the men bringing the sheep to King Ahasuerus. They are coming because the sheep are part of the tribute of the farms, or land, that

King Ahasuerus imposed.

and on the islands of the sea.

Now, look at the top picture, with the men bringing pots. Imagine they are bringing things from the islands of the sea: like pretty fish for his royal fishpond, or pretty seashells, in those pots.



## Esther chapter 10 verse 2.



Now all the acts of his power and his might, and the account of the greatness of Mordecai, to which the king advanced him, are they not written in the book of the chronicles of the kings of Media and Persia?

To help you memorize the highlighted text:

To remember this is verse 2: Look at the right side of the big window, and make a big "2" out of it.

Now all the acts of his power and his might, Look at Mordecai's arms, for his "power and his

might."

and the account of the greatness of Mordecai,

Look at the red hanging on the wall. Only the very great people in the land could afford to have a red hanging like this.

to which the king advanced him,

Look at the crown on Mordecai's head. He was advanced very far, as we will see in the last verse, and he probably got to wear a crown of some-sort.

are they not written in the book of the chronicles

Look at the scroll, one singular book of the chronicles in Mordecai's hand.

of the kings of Media and Persia?

Now, look at the scrolls on the couch and the floor. They are of the kings of Media and Persia.





### Esther chapter 10 verse 3.



For Mordecai the Jew was second to King Ahasuerus, and was great among the Jews and well received by the multitude of his brethren, seeking the good of his people and speaking peace to all his countrymen.

To help you memorize the highlighted text:

To remember this is verse 3: Use the spikes at the tops of the crowns and make a "3"

For Mordecai the Jew was second to King Ahasuerus, Look at the two men very close together. One is

the king, and the other is Mordecai.

and was great among the Jews

Look at Mordecai standing higher up than the rest of the people.

and well received by the multitude of his brethren,

Look at the multitude of his brethren out the window.

seeking the good of his people

Look at Esther pointing to the people.

and speaking peace to all his countrymen.

Look at the guard by Mordecai. He would not be needed if everyone lived in peace all the time.



Esther 9:4

For Mordecai was great in the king's palace, and his fame spread throughout all the provinces; for this man Mordecai became increasingly prominent.

**Additional Information:**

A satrap receives visitors. Nereid Monument, Xanthus. Date ca. 400 BCE–ca. 375 BCE



Esther 9:21

to establish among them that they should celebrate yearly the fourteenth and fifteenth days of the month of Adar,

**Additional Information:**

As you can see by the calendar for March 2018, this letter from Mordecai has had lasting effects! The calendar shows two days for celebrating Purim. On the 14th day of Adar (which is roughly our March), is the main "Purim" celebration. Because the Jews in Shushan were still fighting another day on the 14th, Mordecai set up the second day for them to have a holiday. See the "Sushan Purim" listed on the 15th of Adar. Depending on whom Esther married, this could be approximately 2600-2500 years since Mordecai wrote this letter, and the feast days are still being celebrated every year. Amazing, isn't it?



Esther 9:23

So the Jews accepted the custom which they had begun, as Mordecai had written to them,

### **Additional Information:**

A tradition that has been added to the Purim Celebration is to have a costume or masquerade party. This is to symbolize God working in the background of the events of Purim, but they were masked as natural events. This is not in the Bible, but has been added as a tradition.



Esther 9:24

because Haman, the son of Hammedatha the Agagite, the enemy of all the Jews, had plotted against the Jews to annihilate them, and had cast Pur (that is, the lot), to consume them and destroy them;

### **Additional Information:**

A traditional treat served at Purim is Hamantaschen, a fruit-filled cookie. The three peaks symbolize Haman's hat, and eating hamantaschen is essentially a way to symbolically destroy the memory of his evil.

I have tried all of these recipes, and they are very good. I think my favorite was the vegan, gluten-free recipe. My favorite filling was the apricot.

Recipe for Hamantaschen, from Tori Avey. She has two recipes. One is with butter, and one is without butter. The one with butter tastes like a soft shortbread cookie with jam. The dairy-free recipe tastes more like a fortune cookie that is filled with jam. This link has a set of picture tutorials, which are very helpful. <http://toriavey.com/how-to/2012/03/how-to-make-perfect-hamantaschen/> The links to the recipes are in this tutorial on how to fold the dough.

Gluten free, vegan recipe here: from Rhea Parsons, "The V Word" blog. <http://theword.net/2012/03/gluten-free-hamantaschen-new-improved.html> I used Pillsbury All-purpose gluten-free baking mix, and used the amount of all the individual flours added together, instead of the individual flours listed in this recipe. If you have all the different types of flour, be sure to try out her original recipe.



Esther 9:26

So they called these days Purim, after the name Pur. Therefore, because of all the words of this letter, what they had seen concerning this matter, and what had happened to them,

**Additional Information:**

Sheep's knuckles and dice to cast pur, or lots.



Esther 9:27

the Jews established and imposed it upon themselves and their descendants and all who would join them, that without fail they should celebrate these two days every year, according to the written instructions and according to the prescribed time,

### **Additional Information:**

These are graggers, a type of ratchet instrument, that make noise. They are used to drown out the name "Haman" whenever the Esther story is read each year, a tradition that has been added over the years.



Esther 9:28

that these days should be remembered and kept throughout every generation, every family, every province, and every city, that these days of Purim should not fail to be observed among the Jews, and that the memory of them should not perish among their descendants.

### **Additional Information:**

Purim still celebrated today, which is between 2,495 and 2,529 years ago, depending on whether Esther married Darius I, or Xerxes.





Esther 9:31


to confirm these days of Purim at their appointed time, as Mordecai the Jew and Queen Esther had prescribed for them, and as they had decreed for themselves and their descendants concerning matters of their fasting and lamenting.

#### **Additional Information:**


Esther's Fast, which is probably what is referred to in this verse, is the day before Purim. It is to commemorate the three days of fasting that Esther, her maidens, and all the Jews in Shushan did before she went in before the king. See <https://www.hebcal.com/holidays/taanit-esther> for more information.



1. According to Esther 9:1, What happened on the 13th day of the 12th month? (1 pt)
2. According Esther 9:1 Who overpowered whom? (1 pt)



1. According to Esther 9:2, Why could no one withstand the Jews? (1 pt)



1. According to Esther 9:3, List the four types of people who became afraid of Mordecai.(4 pt)
2. According Esther 9:3, Of whom did all the types of officials become afraid? (1 pt)



Info



1. According to Esther 9:4, Fill in the blank. “For Mordecai was \_\_\_\_\_ in the king's palace, and his \_\_\_\_\_ spread throughout all the provinces; for this man \_\_\_\_\_ became increasingly prominent.” (3 pts)



1. According to Esther 9:5, How did the Jews attack their enemies? (3 pts)



1. According to Esther 9:6, Where did the Jews kill 500 men? (1 pt)
2. According to Esther 9:6, How many men were killed in Shushan the Citadel? (1 pt)



1. According to Esther 9:7, List the first three sons of Haman. (3 pt)





1. According to Esther 9:8, List the middle three sons of Haman.(3 pt)



1. According to Esther 9:9, List the last four sons of Haman. (4 pt)




1. According to Esther 9:10, Who was Haman's dad? (1 pt)
2. According to Esther 9:10, Did the Jews who killed Haman's sons take the plunder? (1 pt)



1. According to Esther 9:11, Did the king find out how many people were killed in Shushan? (1 pt)



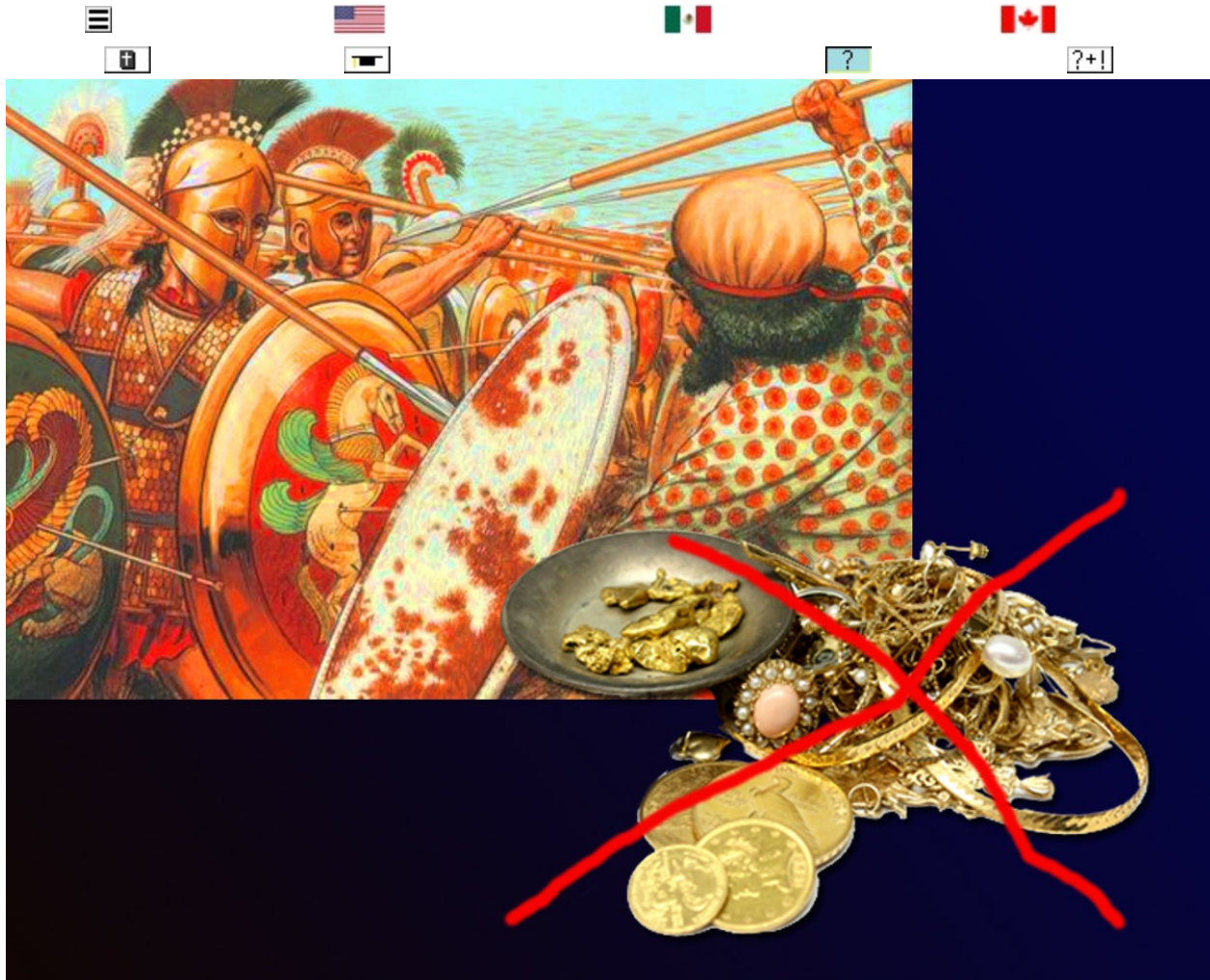
1. According to Esther 9:12, Whom did the king say to Esther had been killed that day in Shushan? (2 pt)
2. According to Esther 9:12, Did the king ask Esther if she wanted anything else? (1 pt)



1. According to Esther 9:13, What two things did Esther request? (2 pt)



1. According to Esther 9:14, True or False? The king told Esther he would not have a second day of killing. (1 pt)



1. According to 9:15, How many people did the Jews who were in Shushan kill on the fourteenth day of the month of Adar? (1 pt)
2. According to Esther 9:15, How many people did the Jews kill on the fifteenth day of the month of Adar? (1 pt)






1. According to Esther 9:16, How many people did the Jews kill in the provinces? (1 pt)
2. According to Esther 9:16, Fill in the blank: “.....but they did not lay a hand on the \_\_\_\_\_.” (1 pt)



1. According to Esther 9:17 What did (the people in the provinces) they do on the fourteenth of the month? ( 2 pt)



1. According to Esther 9:18 What day did the Jews in Shushan rest and have a feast day?



1. According to Esther 9:19, What did the Jews who were in the country do on the 14th day of the month of Adar.(1 pt)



1. According to Esther 9:20, Who wrote to the Jews near and far in the provinces? (1 pt)




Info



# March 2018

# Adar/Nissan

Times are local for NEWBURGH, IN

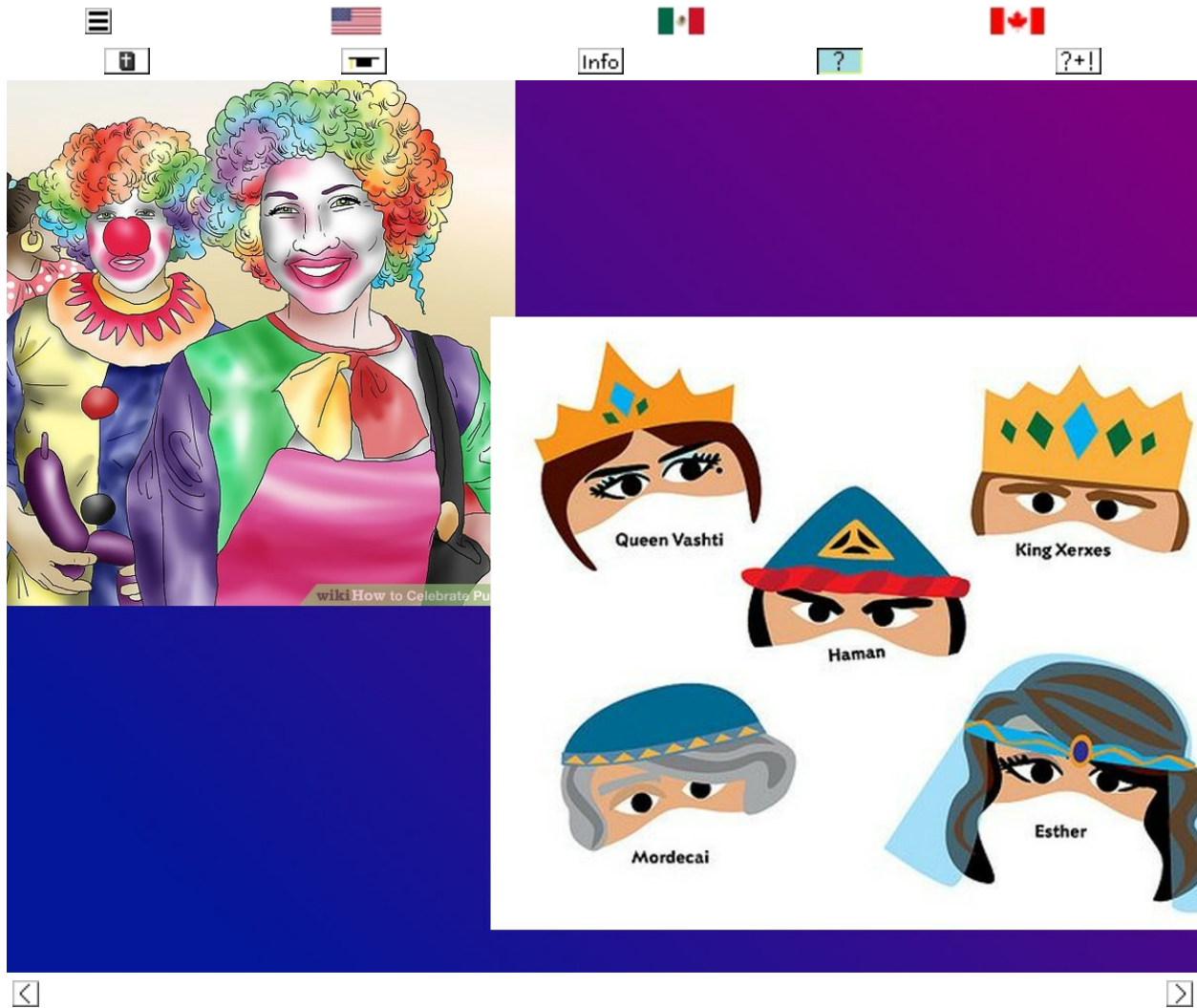
Sunday	Monday	Tuesday	Wednesday	Thursday	Friday	Saturday
				<b>1</b> 14 Adar <b>Purim</b>	<b>2</b> 15 Adar <b>Shushan Purim</b> <i>candles 18:26</i>	<b>3</b> 16 Adar <i>Ki Tisa</i> <i>Shabbat ends 19:25</i>
						<b>10</b> 23 Adar <i>Vayakhel-Pekudei</i> <i>Shabbat ends 19:31</i>
						<b>17</b> 1 Nisan <b>Rosh Chodesh</b> <i>Vayikra</i> <i>Shabbat ends 20:38</i>
						<b>24</b> 8 Nisan



1. According to Esther 9:21, What did Mordecai write to the Jews? (2 pt)



1. According to Esther 9:22, Why did Morecai set up this holiday? (1 pt)
2. According to Esther 9:22, Fill in the blank, “ a day of sending gifts to one another, and gifts to the \_\_\_\_\_ ” (1 pt)



1. According to Esther 9:23, Did the Jews accept Mordecai's letter? (1 pt)





Info



1. According to Esther 9:24 What does the word “pur” mean? (1 pt)



1. According to Esther 9:25, What other two reasons should they celebrate Purim? (1 pt)



Info



1. According to Esther 9:26 What did they call the days of the festival? (1 pt)



Info



# Noise makers



1. According to Esther 9:27 Who should celebrate Purim? (3 pts)



1. According to Esther 9:28 Who should keep these days of Purim? Fill in the blank. (5 pt) “that in these days should be remembered and kept throughout every \_\_\_\_\_, every \_\_\_\_\_, every \_\_\_\_\_, and every \_\_\_\_\_, that in these days of Purim should not fail to be observed among the Jews and that the \_\_\_\_\_ of them should not perish among their decendents.”



1. According to Esther 9:29, Who confirmed the second letter? (1 pt)
2. According to Esther 9:29 Who was Esther's dad? (1 pt)



1. According to Esther 9:30, Describe the words Mordecai sent to every province. (2 pt)



Info




1. According to Esther 9:31, What else goes along with the celebrating of Purim? (2 pt)





1. According to Esther 9:32 , Whose decree was written in the book? (1 pt)



1. According to Esther 10:1, Upon what two groups of people did King Ahasuerus imposed tribute?  
(2 pt)



1. According to Esther 10:2, What is the name of the book? (1 pt)
2. According to Esther 10:2, Whose greatness will we find? (1 pt)




Picture used with permission: © 2006 www.TheGloryStory.com




1. According to Esther 10:3, What position did Mordecai hold in the kingdom? (1 pt)



1. According to Esther 9:1, What happened on the 13th day of the 12th month? (1 pt)
  - **It was time for the decree to be executed.**
2. According Esther 9:1 Who overpowered whom? (1 pt)
  - **The Jews overpowered their enemies.**



1. According to Esther 9:2, Why could no one withstand the Jews? (1 pt)
  - **Because fear of them fell upon all people.**



1. According to Esther 9:3, List the four types of people who became afraid of Mordecai.(4 pt)
  - **Officials of the provinces, the satraps, the governors, and all those doing the king's work.**
2. According to Esther 9:3, Of whom did all the types of officials become afraid? (1 pt)
  - **Mordecai.**

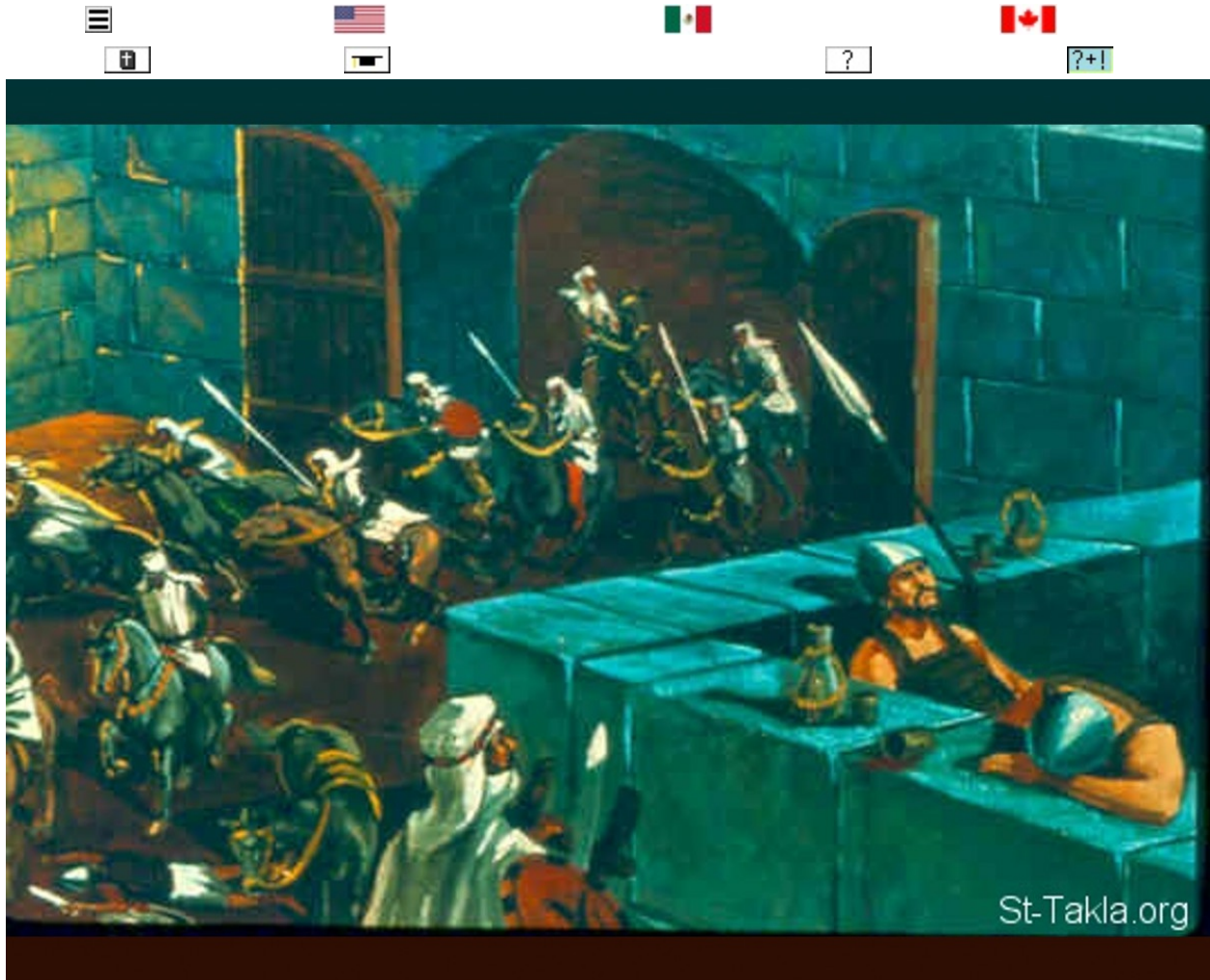


1. According to Esther 9:4, Fill in the blank. “For Mordecai was \_\_\_\_\_ in the king's palace, and his \_\_\_\_\_ spread throughout all the provinces; for this man \_\_\_\_\_ became increasingly prominent.” (3 pts)
  - **great, fame, Mordecai**





1. According to Esther 9:5, How did the Jews attack their enemies? (3 pts)
  - **With the stroke of the sword, with slaughter and destruction.**



1. According to Esther 9:6, Where did the Jews kill 500 men? (1 pt)
  - **In Shushan the Citadel**
2. According to Esther 9:6, How many men were killed in Shushan the Citadel? (1 pt)
  - **500 men.**



1. According to Esther 9:7, List the first three sons of Haman. (3 pt)
  - **Parshandatha, Dalphon, Aspatha,**



1. According to Esther 9:8, List the middle three sons of Haman.(3 pt)
  - **Poratha, Adalia, Aridatha.**



1. According to Esther 9:9, List the last four sons of Haman. (4 pt)
  - **Parmashta, Arisia, Aridai, and Vajezatha.**



1. According to Esther 9:10, Who was Haman's dad? (1 pt)
  - **Hammedatha.**
2. According to Esther 9:10, Did the Jews who killed Haman's sons take the plunder? (1 pt)
  - **No.**




1. According to Esther 9:11, Did the king find out how many people were killed in Shushan? (1 pt)
  - **Yes.**




1. According to Esther 9:12, Whom did the king say to Esther had been killed that day in Shushan? (2 pt)
  - **The 500 men, and the 10 sons of Haman.**
2. According to Esther 9:12, Did the king ask Esther if she wanted anything else? (1 pt)
  - **Yes.**






1. According to Esther 9:13, What two things did Esther request? (2 pt)
  - **The people could kill again tomorrow in Shushan, and that Haman's 10 sons be hanged on the gallows.**



1. According to Esther 9:14, True or False? The king told Esther he would not have a second day of killing. (1 pt)
  - **False.**



1. According to 9:15, How many people did the Jews who were in Shushan kill on the fourteenth day of the month of Adar? (1 pt)
  - **300.**
2. According to Esther 9:15, How many people did the Jews kill on the fifteenth day of the month of Adar? (1 pt)
  - **none.**




1. According to Esther 9:16, How many people did the Jews kill in the provinces? (1 pt)
  - **75,000**
2. According to Esther 9:16, Fill in the blank: “.....but they did not lay a hand on the \_\_\_\_\_.” (1 pt)
  - **plunder:**



1. According to Esther 9:17 What did (the people in the provinces) they do on the fourteenth of the month? ( 2 pt)
  - **They rested and had a feast.**



1. According to Esther 9:18 What day did the Jews in Shushan rest and have a feast day?
  - **On the fifteenth day of the month. (1 pt)**



1. According to Esther 9:19, What did the Jews who were in the country do on the 14th day of the month of Adar.(1 pt)
  - **Gladness and feasting, and a holiday for sending presents to one another.**



1. According to Esther 9:20, Who wrote to the Jews near and far in the provinces? (1 pt)
  - **Mordecai**






March 2018

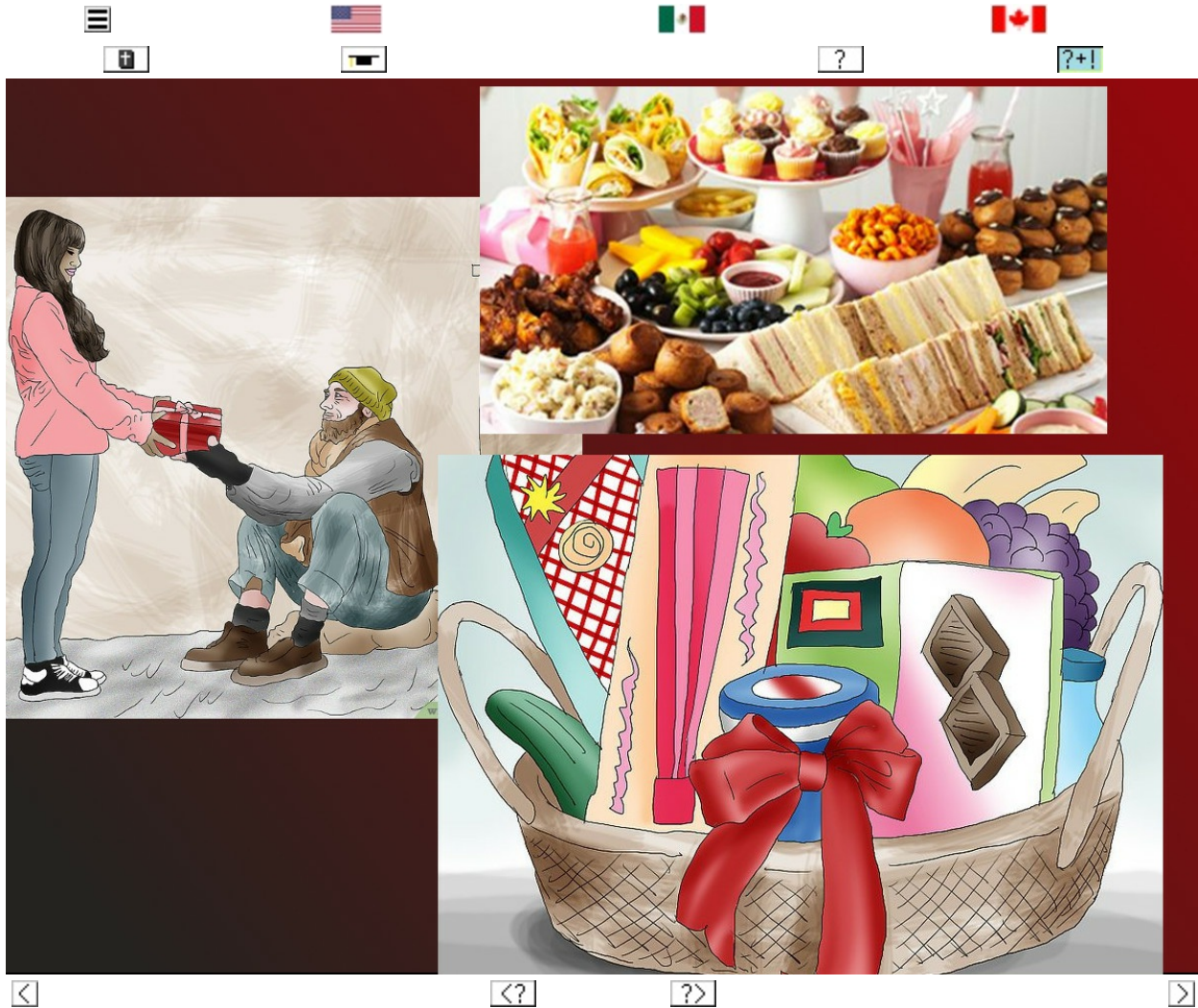
# Adar/Nissan

Times are local for NEWBURGH, IN

Sunday	Monday	Tuesday	Wednesday	Thursday	Friday	Saturday
				<b>1</b> 14 Adar <b>Purim</b>	<b>2</b> 15 Adar <b>Shushan Purim</b> <i>candles 18:26</i>	<b>3</b> 16 Adar <i>Ki Tisa</i> <i>Shabbat ends 19:25</i>
						<b>10</b> 23 Adar <i>Vayakhel-Pekudei</i> <i>Shabbat ends 19:31</i>
						<b>17</b> 1 Nisan <b>Rosh Chodesh</b> <i>Vayikra</i> <i>Shabbat ends 20:38</i>
						<b>24</b> 8 Nisan



1. According to Esther 9:21, What did Mordecai write to the Jews? (2 pt)
  - **That they should set up a holiday on the 14th and 15th day of Adar:**



1. According to Esther 9:22, Why did Morecai set up this holiday? (1 pt)
  - **To remember the month which was turned from sorrow to joy for them.**
2. According to Esther 9:22, Fill in the blank, “ a day of sending gifts to one another, and gifts to the \_\_\_\_\_ ” (1 pt)
  - **poor.**



1. According to Esther 9:23, Did the Jews accept Mordecai's letter? (1 pt)
  - **Yes.**



1. According to Esther 9:24 What does the word “pur” mean? (1 pt)
  - **The lot**



1. According to Esther 9:25, What other two reasons should they celebrate Purim? (1 pt)
  - **Because Esther came before the king and asked the king to return Haman's plot on his own head.**



1. According to Esther 9:26 What did they call the days of the festival? (1 pt)
  - **Purim**



Info



# Noise makers



1. According to Esther 9:27 Who should celebrate Purim? (3 pts)
  - **The Jews and their decedents, and all who join them.**

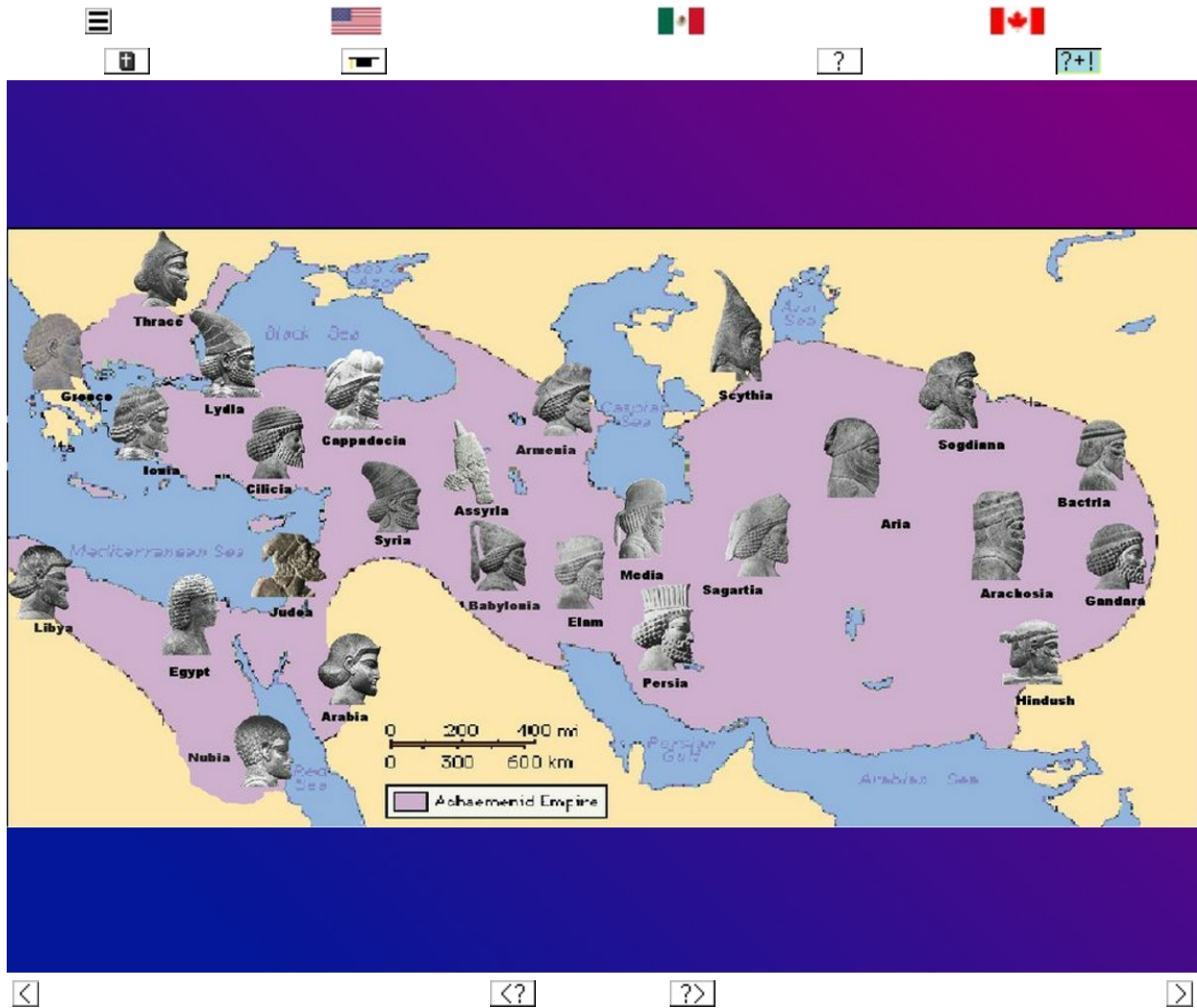


1. According to Esther 9:28 Who should keep these days of Purim? Fill in the blank. (5 pt) “that in these days should be remembered and kept throughout every \_\_\_\_\_, every \_\_\_\_\_, every \_\_\_\_\_, and every \_\_\_\_\_, that in these days of Purim should not fail to be observed among the Jews and that the \_\_\_\_\_ of them should not perish among their decendents.”
  - **generation, family, province, city, memory**





1. According to Esther 9:29, Who confirmed the second letter? (1 pt)
  - **Esther**
2. According to Esther 9:29 Who was Esther's dad? (1 pt)
  - **Abihail**




1. According to Esther 9:30, Describe the words Mordecai sent to every province. (2 pt)
  - **Peace and truth.**



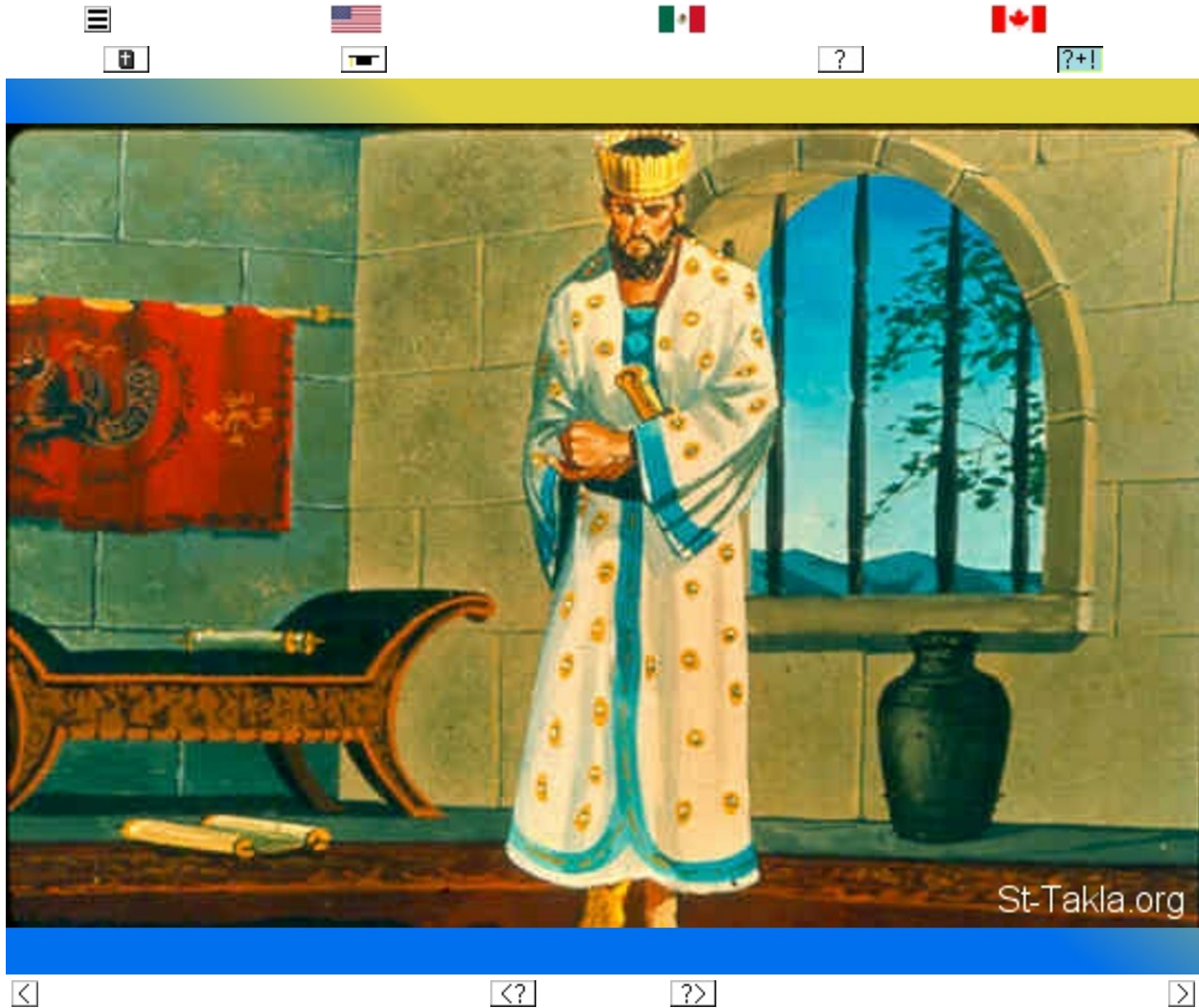
1. According to Esther 9:31, What else goes along with the celebrating of Purim? (2 pt)
  - **Fasting and lamenting.**



1. According to Esther 9:32, Whose decree was written in the book? (1 pt)
  - Esther's



1. According to Esther 10:1, Upon what two groups of people did King Ahasuerus imposed tribute?  
(2 pt)
  - **The land and the islands of the sea.**



1. According to Esther 10:2, What is the name of the book? (1 pt)
  - **The Chronicles of the king of Media and Persia.**
2. According to Esther 10:2, Whose greatness will we find? (1 pt)
  - **Mordecai's**

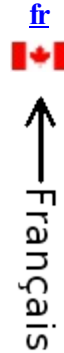
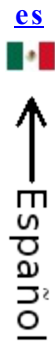
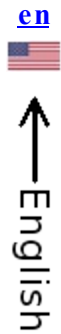


Picture used with permission: © 2006 www.TheGloryStory.com



1. According to Esther 10:3, What position did Mordecai hold in the kingdom? (1 pt)
  - **He was second in the kingdom.**

## Tabla de contenido



- [Instrucciones generales](#)
- Reina-Valera 1995
  - [Esther 9](#)
    - [1](#), [2](#), [3](#), [4](#), [5](#), [6](#), [7](#), [8](#), [9](#), [10](#), [11](#), [12](#), [13](#), [14](#), [15](#), [16](#), [17](#), [18](#), [19](#), [20](#), [21](#), [22](#), [23](#), [24](#), [25](#), [26](#), [27](#), [28](#), [29](#), [30](#), [31](#), [32](#)
  - [Esther 10](#)
    - [1](#), [2](#), [3](#)
- Información Adicional:
  - [Esther 9](#)
    - [4](#), [21](#), [23](#), [24](#), [26](#), [27](#), [28](#), [31](#)
- Manijas
  - [Esther 9](#)
    - [1](#), [2](#), [3](#), [4](#), [5](#), [6](#), [7](#), [8](#), [9](#), [10](#), [11](#), [12](#), [13](#), [14](#), [15](#), [16](#), [17](#), [18](#), [19](#), [20](#), [21](#), [22](#), [23](#), [24](#), [25](#), [26](#), [27](#), [28](#), [29](#), [30](#), [31](#), [32](#)
  - [Esther 10](#)
    - [1](#), [2](#), [3](#)
- Preguntas
  - [Esther 9](#)
    - [1](#), [2](#), [3](#), [4](#), [5](#), [6](#), [7](#), [8](#), [9](#), [10](#), [11](#), [12](#), [13](#), [14](#), [15](#), [16](#), [17](#), [18](#), [19](#), [20](#), [21](#), [22](#), [23](#), [24](#), [25](#), [26](#), [27](#), [28](#), [29](#), [30](#), [31](#), [32](#)
  - [Esther 10](#)
    - [1](#), [2](#), [3](#)
- Respuestas
  - [Esther 9](#)
    - [1](#), [2](#), [3](#), [4](#), [5](#), [6](#), [7](#), [8](#), [9](#), [10](#), [11](#), [12](#), [13](#), [14](#), [15](#), [16](#), [17](#), [18](#), [19](#), [20](#), [21](#), [22](#), [23](#), [24](#), [25](#), [26](#), [27](#), [28](#), [29](#), [30](#), [31](#), [32](#)
  - [Esther 10](#)
    - [1](#), [2](#), [3](#)
- [Fuentes de la imagen](#)





## Instrucciones generales

El Programa de Memorización de la Biblia Ready Answers está diseñado para ayudarte a memorizar los pasajes de la Biblia fácilmente y rápidamente. Se basa en muchas estrategias bien probadas para memorizar. Aunque este material está diseñado para ayudar a los equipos que estudian en 2017 a prepararse para las pruebas Pathfinder Bible Experience a principios de 2018, esperamos que otros que quieran familiarizarse con Daniel y Esther lo encuentren útil.

## Organización del Equipo

Puesto que algunos capítulos son mucho más pequeños que otros, asignar a los estudiantes a cada uno aprender el mismo número de capítulos podría no ser la mejor estrategia. Las siguientes tablas muestran nuestras asignaciones recomendadas. Los objetivos que teníamos eran:

- Cada asignación debe ser aproximadamente del mismo tamaño que las otras asignaciones. Esto es para ayudar a difundir el esfuerzo por igual entre los miembros del equipo.
- Si el contenido de dos capítulos es similar, esos capítulos deben asignarse a diferentes miembros del equipo. Muchas personas tienen dificultades para memorizar dos pasajes que son casi idénticos.
- Cada verso debe ser asignado a un estudiante como una responsabilidad primaria ya un segundo estudiante como una responsabilidad secundaria. Esto permite a los estudiantes consultar entre sí durante las pruebas y ayudarse mutuamente a recordar los detalles necesarios para responder a las preguntas. Además, si un estudiante inesperadamente no puede participar, los demás miembros del equipo están preparados para responder a las preguntas. La siguiente tabla muestra asignaciones primarias con "1" en la tabla. Las asignaciones secundarias se muestran con "2".
- Cada estudiante debe tener un compañero del estudio que aproveche las responsabilidades primarias y secundarias. De esta manera, si el equipo completo no puede reunirse para cada sesión, los pares de estudiantes pueden reunirse y estudiar con eficacia.

Supongamos que los miembros del equipo son Alex, Adam, Lexi, Jordan, Jeffrey y Noah. También supongamos que Alex y Jordan serán socios, Adam y Jeffrey serán socios, y que Jordan y Noah serán socios. La tabla a continuación muestra que Alex tiene la responsabilidad principal de Daniel capítulo 1 y Jordania tiene responsabilidad secundaria por ello.

		Asignación de miembros de equipo					
Segmento	palabras	Alex	Adán	Lexi	Jordán	Jeffrey	Noah
Dan 1	610	1			2		
Dan 2:1-36	1067	2			1		

Dan 2:37-49	452			1			2
Dan 3	1020	1			2		
Dan 4:1-18	573	1			2		
Dan 4:19-37	738		1			2	
Dan 5:1-12	424		1			2	
Dan 5:13-31	583			1			2
Dan 6	939			2			1
Dan 7:1-14	521			2			1
Dan 7:15-28	432		1			2	
Dan 8:1-14	494			1			2
Dan 8:15-27	385		1			2	
Dan 9	995		1			2	
Dan 10	667	1			2		
Dan 11	1532			2			1
Dan 12	403	2			1		
Esther 1	711	2			1		
Esther 2	791	2			1		
Esther 3	567			1			2
Esther 4	521			1			2
Esther 5	484		2			1	

Esther 6	471		2			1	
Esther 7	349		2			1	
Esther 8	639		2			1	
Esther 9	974		2			1	
Esther 10	98			1			2
Palabras Primarias		2870	2974	2715	2972	2917	2992
Palabras Secundarias		2972	2917	2992	2870	2974	2715
Total de palabras		5842	5891	5707	5842	5891	5707
Versos Primarios		90	85	81	94	87	87
Versos Secundarios		94	87	87	90	85	81
Total Verses		184	172	168	184	172	168

La asignación anterior hace que tanto Lexi como Noah necesiten aprender versículos similares de los capítulos 2 y 7; Sin embargo, tienen menos palabras totales para aprender a ayudar a compensar esto.

Sea cual sea el enfoque que utilice, le recomendamos que evite que cualquier persona sea responsable de conocer diferentes partes de las Escrituras que describen conceptos similares usando palabras diferentes. No es posible evitarlo completamente, sino minimizarlo. Aquí hay partes que parecen similares:

Concepto	Capítulos que describen este concepto
Tiempo de la prosperidad de Daniel	Dan 1:21, Dan 6:28, Dan 1:21, Dan 6:28
Primer Sueño de Nabucodonosor	Dan 2:1-36, Dan 2:37-49, Dan 2:1-36, Dan 2:37-49
La Cuarta Bestia es similar al 4to reino y al Reino Eterno de Dios	Dan 2, Dan 7
Listas de sátrapas, gobernadores, etc.	Dan 3, Dan 6
El segundo sueño de Nabucodonosor	Dan 4:1-18, Dan 4:19-37, Dan 5:13-31
Descripción de la reputación de Daniel	Dan 5:1-12 Dan 5:13-31
Visión de 4 bestias	Dan 7:1-14, Dan 7:15-28
Declaraciones del Dominio de Dios	Dan 4, Dan 6

Daniel está a orillas de un río, desmaya y resucitado por un ángel.	Dan 8 (especialmente 8:1-14) Dan 10
---	-------------------------------------

En este momento no somos conscientes de ningún verso en Ester que sea demasiado similar entre sí o con versos en Daniel.

La siguiente tabla muestra una "x" donde hay versos similares. Por ejemplo, la "x" en la primera fila muestra que Daniel 1 y Daniel 6 tienen versos similares.

Daniel	1	2:1-36	2:37-49	3	4:1-18	4:19-37	5:1-12	5:13-31	6	7:1-14	7:15-28	8:1-14	8:15-27	9	10	11	12
1									x								
2:1-36			x							x	x						
2:37-49		x								x	x						
3									x								
4:1-18						x		x	x								
4:19-37					x			x									
5:1-12								x									
5:13-31					x	x	x										
6	x			x													
7:1-14		x	x								x						
7:15-28		x	x							x							
8:1-14																	x
8:15-27																	x
9																	
10												x	x				
11																	
12																	

## **El Método de Memorización**

Mediante el uso de ayudas de memoria visual, auditiva y de movimientos corporales (cinéticos), que llamamos "manijas", puede obtener información para quedarse en su memoria a corto plazo. Revisando la información sobre una base regular, puede obtener la información para transferir a su memoria a largo plazo.

Pasos:

1. Vista previa
2. Aprender
3. Revisión

### **Paso 1: Vista previa**

En este paso, le recomendamos que tome una semana o dos para leer el libro de segmentos, al menos una vez al día, y preferiblemente en una sesión. Esto ayudará a obtener toda la sección en su mente como un pedazo grande. Trate de leer en voz alta, para que pueda escuchar las palabras. Trate de leerlo (o escucharlo) mientras camina, o haciendo algún tipo de movimiento, como una bicicleta de ejercicio, etc. Diferentes enfoques funcionan mejor para diferentes personas. En este paso de vista previa, lo mejor es mirar las imágenes y decidir dónde enfocar cada frase de los versos. Estos se convertirán en sus manijas para aprender los versículos más tarde. También puede ser útil pensar en algunas palabras rimadas, o movimientos corporales que parecen ir con las frases, o maneras de recordar las secuencias de versos. Sin embargo, durante este paso, debe concentrarse principalmente en familiarizarse con el material que va a aprender.

### **Paso 2: Aprenda**

En este paso, tome cada verso, y divídelo en frases que tienen alrededor de 3-5 palabras. A medida que mejoran en la memorización, estas frases pueden obtener más y más tiempo, (nuestro registro es de unas 18 palabras), pero para los primeros capítulos, mantenerlos cortos. Luego, tome una parte de la imagen, y encuentre algo en ella para asociarse con cada frase. Mire y apunte a la imagen mientras dice la primera frase 3 veces. Cuando usted puede decir la primera frase perfectamente, entonces comience a aprender la frase siguiente. Mire y señale una parte diferente de la imagen que va a asociar con la segunda frase, y diga la segunda frase 3 veces.

Cuando puedas decir la segunda frase perfectamente, entonces di las primeras y segundas frases juntas, mirando la primera parte de la imagen para la primera frase y luego la segunda parte de la imagen para la segunda frase. Si tiene dificultad para unirse a las frases, practique sólo las pocas palabras al final de la primera frase y las primeras palabras de la segunda frase junto al menos tres veces. Continúe de esta manera, hasta que haya aprendido cada frase del versículo, y atólos juntos en su mente.

Sea creativo en la fabricación y uso de asas. Cuanto más indignante sea el mango, más probable será que pueda recordarlo. No necesita "hacer sentido", o ser gramaticalmente correcto, etc. Sólo necesita ayudarle

a recordar el versículo de la Biblia. Nuestras sugerencias están en la sección Manijas de las guías de memorización.

### **Paso 3: Revisión**

Hemos encontrado que los versículos recién aprendidos necesitan más revisión que los versos que usted ha aprendido bien un poco antes. Parece que funciona muy bien tener una revisión tipo Fibonacci sobre los versículos que aprendiste. Una solución muy simple y práctica es revisar todos los días lo que has aprendido en la semana anterior; Una vez por semana revise todo lo que ha aprendido en los 3 meses anteriores; Y una vez al año revise todo lo que has memorizado. Usted querrá romper estas revisiones semanales y anuales en varias sesiones durante varios días.

Para una discusión completa sobre el proceso de aprendizaje y revisión, descargue nuestra Guía del Maestro de nuestra página web, [ReadyAnswers.org](http://ReadyAnswers.org).

### **Hebreo y arameo**

Este año, para el cuarto idioma, hemos proporcionado una edición del idioma original. Una vez que hayas aprendido los pasajes usando estas imágenes en tu lenguaje moderno preferido, puedes aprovechar ese conocimiento para ayudarte a aprender hebreo y arameo, y familiarizarte con la Biblia en su idioma original.

Para aprender y conservar la comprensión de un nuevo idioma, es muy útil leerlo en voz alta a sí mismo. Piense en su significado y medite sobre él usando las palabras del lenguaje original. La Biblia disponible de <http://biblehub.com> tiene características agradables y bien legible.

Es nuestra esperanza y nuestras oraciones que esto les ayude a aprender más completamente la Palabra de Dios.

Bill y Shelley Houser



### [Esther capítulo 9 versículo 1.](#)




En el mes duodécimo, que es el mes de Adar, a los trece días del mismo mes, cuando debía ser ejecutado el mandamiento del rey y su decreto, el mismo día en que los enemigos de los judíos esperaban enseñorearse de ellos, sucedió lo contrario; porque los judíos se enseñorearon de los que los aborrecían.



[Esther capítulo 9 versículo 2.](#)

Los judíos se reunieron en sus ciudades, en todas las provincias del rey Asuero, para descargar su mano sobre los que habían procurado su mal, sin que nadie les opusiera resistencia, porque el temor de ellos se había apoderado de todos los pueblos.





[Esther capítulo 9 versículo 3.](#)



Y todos los príncipes de las provincias, los sátrapas, capitanes y oficiales del rey, apoyaban a los judíos, pues todos temían a Mardoqueo,



Info



[Esther capítulo 9 versículo 4.](#)



ya que Mardoqueo era grande en la casa del rey y su fama se había extendido por todas las provincias. Así, día a día se engrandecía Mardoqueo.



[Esther capítulo 9 versículo 5.](#)



Asolaron los judíos a todos sus enemigos a filo de espada, con mortandad y destrucción, e hicieron con sus enemigos como quisieron.



[Esther capítulo 9 versículo 6.](#)



En Susa, capital del reino, mataron y exterminaron los judíos a quinientos hombres.



[Esther capítulo 9 versículo 7.](#)



Mataron entonces a Parsandata, Dalfón, Aspata,



[Esther capítulo 9 versículo 8.](#)



Porata, Adalía, Aridata,



[Esther capítulo 9 versículo 9.](#)



Parmasta, Arisai, Aridai y Vaizata,

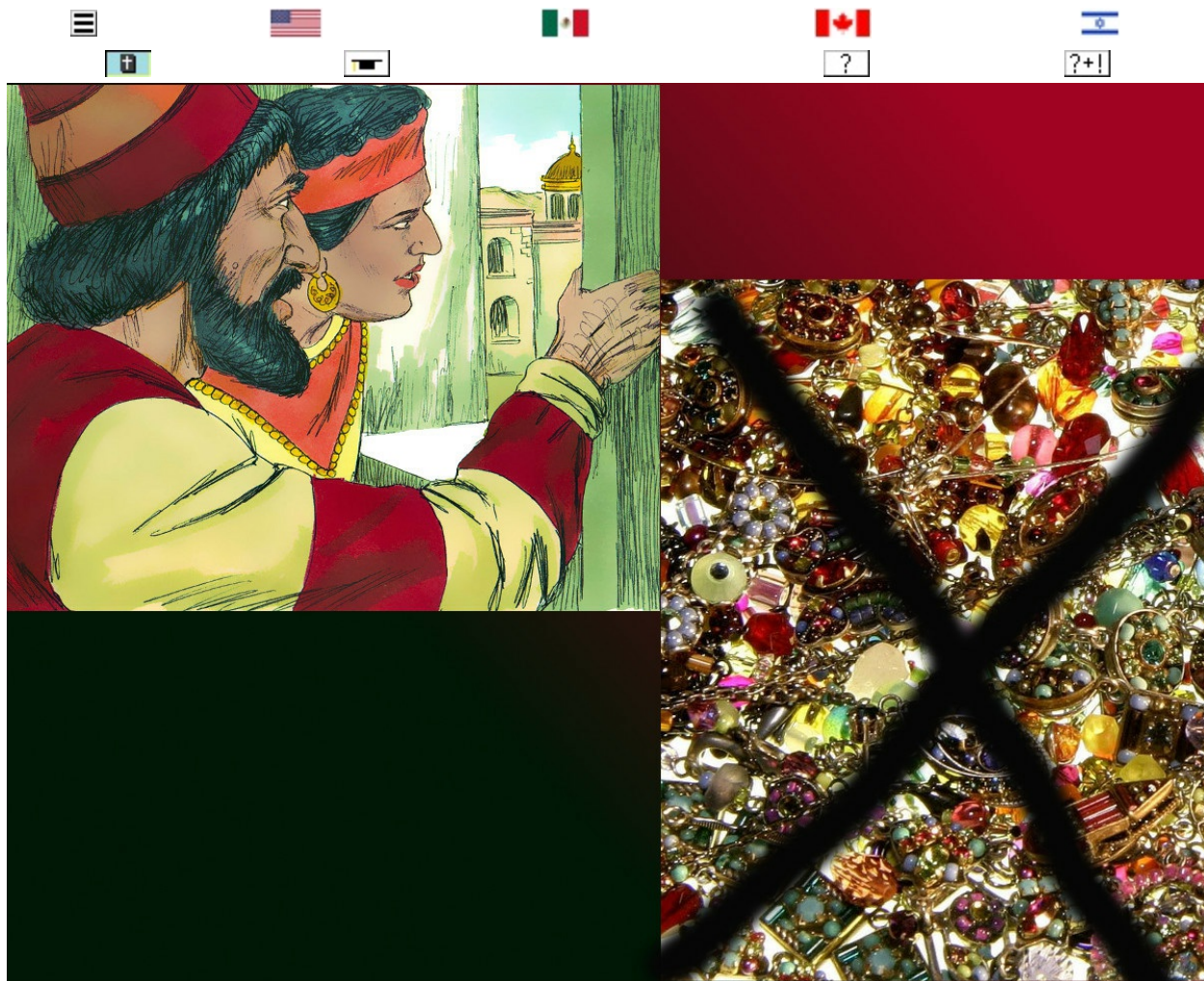


**[Esther capítulo 9 versículo 10.](#)**



los diez hijos de Amán hijo de Hamedata, enemigo de los judíos; pero no tocaron sus bienes.





[Esther capítulo 9 versículo 11.](#)

El mismo día se le dio cuenta al rey acerca del número de los muertos en Susa, residencia real.



[Esther capítulo 9 versículo 12.](#)




Y dijo el rey a la reina Ester: —En Susa, capital del reino, los judíos han matado a quinientos hombres y a diez hijos de Amán. ¿Qué habrán hecho en las otras provincias del rey? ¿Cuál, pues, es tu petición, y te será concedida? ¿qué otra cosa deseas y te será hecha?



[Esther capítulo 9 versículo 13.](#)



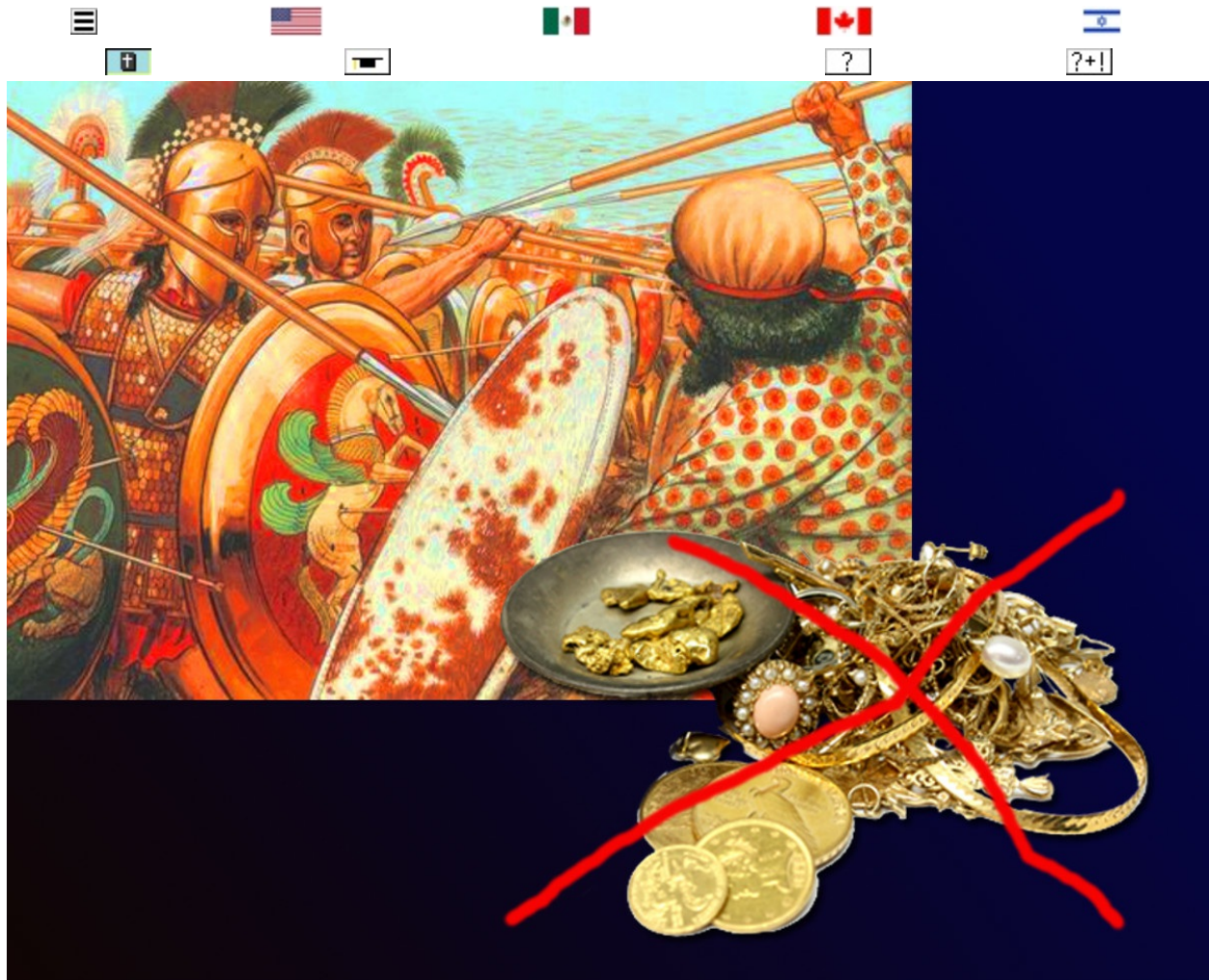
Ester respondió: —Si place al rey, concédase también mañana a los judíos en Susa que hagan conforme a la ley de hoy; en cuanto a los diez hijos de Amán, que los cuelguen en la horca.



[Esther capítulo 9 versículo 14.](#)



Mandó el rey que se hiciera así. Se dio la orden en Susa, y colgaron a los diez hijos de Amán.



[Esther capítulo 9 versículo 15.](#)



Los judíos que estaban en Susa se reunieron también el catorce del mes de Adar y mataron allí a trescientos hombres; pero no tocaron sus bienes.



[Esther capítulo 9 versículo 16.](#)



En cuanto a los otros judíos que estaban en las provincias del rey, también se reunieron para la defensa de sus vidas, contra sus enemigos; mataron a setenta y cinco mil de sus contrarios; pero no tocaron sus bienes.



[Esther capítulo 9 versículo 17.](#)



Ocurrió esto el día trece del mes de Adar, y reposaron el día catorce del mismo mes, convirtiéndolo en día de banquete y de alegría.



[Esther capítulo 9 versículo 18.](#)



Pero los judíos que estaban en Susa se reunieron el día trece y el catorce del mismo mes, y el quince reposaron, convirtiéndolo en día de banquete y de regocijo.





[Esther capítulo 9 versículo 19.](#)



Por tanto, los judíos aldeanos que habitan en las villas sin muro celebran el catorce del mes de Adar como día de alegría y de banquete, un día de regocijo, y unos a otros se hacen regalos.



[Esther capítulo 9 versículo 20.](#)




Escribió Mardoqueo estas cosas, y envió cartas a todos los judíos que estaban en todas las provincias del rey Asuero, cercanos y distantes,



March 2018

# Adar/Nissan

Times are local for NEWBURGH, IN

Sunday	Monday	Tuesday	Wednesday	Thursday	Friday	Saturday
				<b>1</b> 14 Adar <b>Purim</b>	<b>2</b> 15 Adar <b>Shushan Purim</b> <i>candles 18:26</i>	<b>3</b> 16 Adar <i>Ki Tisa</i> <i>Shabbat ends 19:25</i>
						<b>10</b> 23 Adar <i>Vayakhel-Pekudei</i> <i>Shabbat ends 19:31</i>
						<b>17</b> 1 Nisan <b>Rosh Chodesh</b> <i>Vayikra</i> <i>Shabbat ends 20:38</i>
						<b>24</b> 8 Nisan



[Esther capítulo 9 versículo 21.](#)



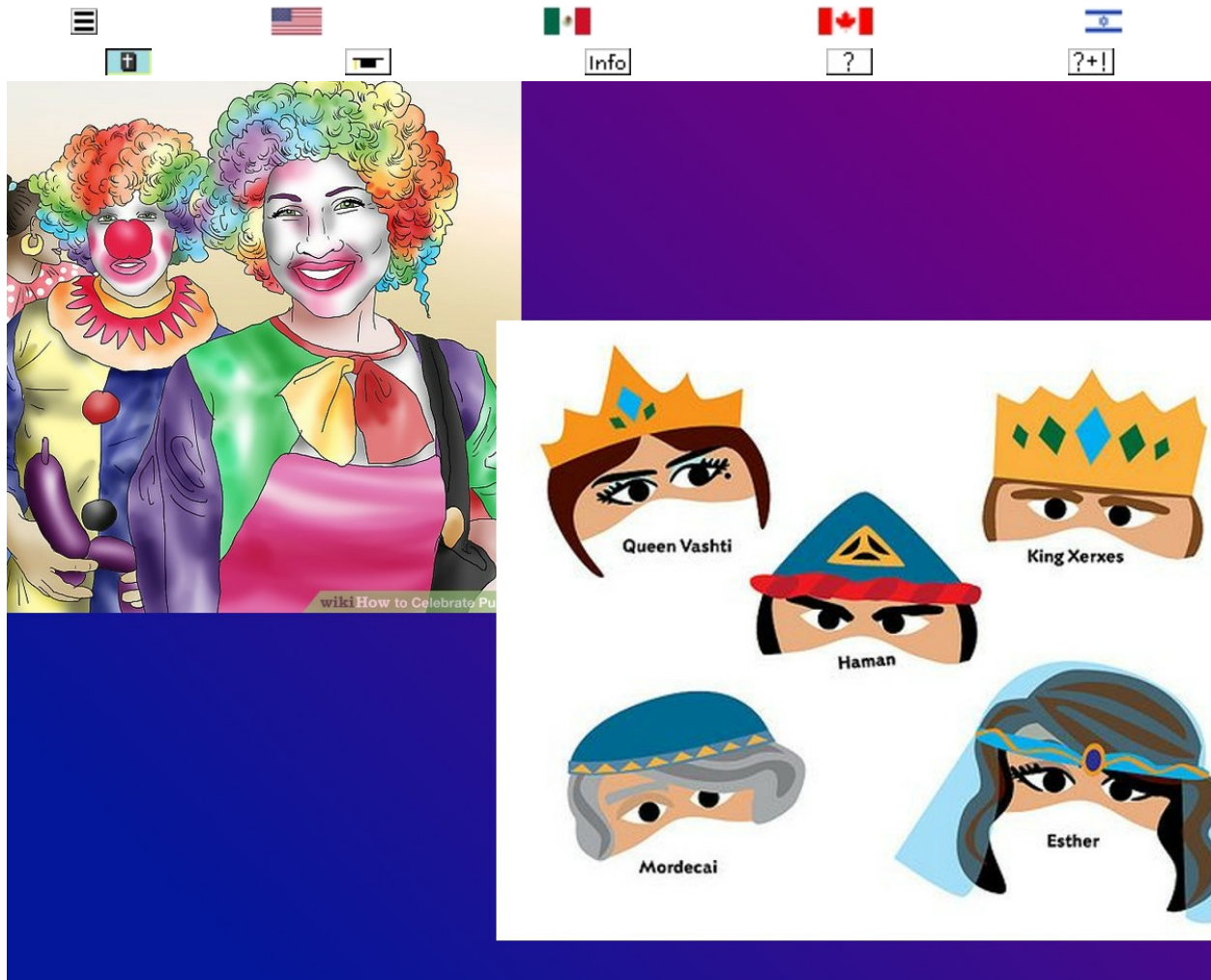
ordenándoles que celebraran el día decimocuarto del mes de Adar, y el decimoquinto del mismo mes, de cada año,



[Esther capítulo 9 versículo 22.](#)



como días en que los judíos estuvieron en paz con sus enemigos, y como el mes en que la tristeza se trocó en alegría, y el luto en festividad; que los convirtieran en días de banquete y de gozo, en día de enviar regalos cada uno a su vecino, y dádivas a los pobres.



[Esther capítulo 9 versículo 23.](#)



Y los judíos aceptaron esta costumbre, que ya habían comenzado a observar, según les escribió Mardoqueo.



Info



[Esther capítulo 9 versículo 24.](#)



Porque Amán hijo de Hamedata, el agagueo, enemigo de todos los judíos, había ideado un plan para exterminarlos, y había echado Pur, que quiere decir suerte, para arruinarlos y acabar con ellos.



[Esther capítulo 9 versículo 25.](#)



Pero cuando Ester se presentó ante el rey, éste ordenó por carta que el perverso designio que aquél trazó contra los judíos recayera sobre su cabeza, y que los colgaran a él y a sus hijos en la horca.



Info



[Esther capítulo 9 versículo 26.](#)



Por eso llamaron a estos días Purim, por el nombre Pur. Asimismo, debido a lo relatado en esta carta, y por lo que ellos mismos vieron y lo que les llegó a su conocimiento,





Info




# Noise makers



[Esther capítulo 9 versículo 27.](#)




los judíos establecieron y prometieron que ellos, sus descendientes y todos sus allegados, no dejarían de celebrar estos dos días, según este escrito y esta fecha, de año en año;



[Esther capítulo 9 versículo 28.](#)



que estos días serían recordados y celebrados por todas las generaciones, familias, provincias y ciudades; que estos días de Purim no dejarían de ser guardados por los judíos, y que su descendencia jamás dejaría de recordarlos.



[Esther capítulo 9 versículo 29.](#)



Y la reina Ester hija de Abihail, y Mardoqueo, el judío, suscribieron con plena autoridad esta segunda carta referente a Purim.



[Esther capítulo 9 versículo 30.](#)



Y fueron enviadas cartas a todos los judíos, a las ciento veintisiete provincias del rey Asuero, con palabras de paz y de verdad,



Info



[Esther capítulo 9 versículo 31.](#)



para confirmar estos días de Purim en la fecha señalada, según les había ordenado Mardoqueo, el judío, y la reina Ester, y según ellos lo habían establecido para sí mismos y para su descendencia, para conmemorar el fin de los ayunos y de su lamento.



[Esther capítulo 9 versículo 32.](#)



El mandamiento de Ester confirmó estas celebraciones acerca de Purim, y ello fue registrado en un libro.



[Esther capítulo 10 versículo 1.](#)



El rey Asuero impuso tributo sobre la tierra y a las costas del mar.



[Esther capítulo 10 versículo 2.](#)



Todas las obras de su poder y autoridad, y el relato sobre la grandeza de Mardoqueo, a quien el rey engrandeció, ¿no está escrito en el libro de las crónicas de los reyes de Media y de Persia?





Picture used with permission: © 2006 www.TheGloryStory.com



### [Esther capítulo 10 versículo 3.](#)



Pues Mardoqueo, el judío, fue el segundo del rey Asuero, grande entre los judíos y estimado por la multitud de sus hermanos, porque procuró el bienestar de su pueblo y la paz para todo su linaje.



### Esther capítulo 9 versículo 1.



En el mes duodécimo, que es el mes de Adar, a los trece días del mismo mes, cuando debía ser ejecutado el mandamiento del rey y su decreto, el mismo día en que los enemigos de los judíos esperaban enseñorearse de ellos, sucedió lo contrario; porque los judíos se enseñorearon de los que los aborrecían.

Memorizar el texto resaltado. Las frases del inglés NKJV se han convertido al español usando translate.google.com. No memorice las frases traducidas, pero puede usar las ideas debajo de cada frase para ayudarle a memorizar la misma parte del

versículo en RVR95.

Para recordar esto es el versículo 1: Usa el polo recto de la cruz para ser el "1"

*Ahora, en el duodécimo mes, es decir, el mes de Adar, el día trece,*

Mira el escudo blanco. Imagínese que es una página de calendario. La barra transversal de la cruz es alrededor donde el décimotercero día del mes sería. Su 12mo mes es el mes de Adar.

*Llegó el momento de la ejecución del mandamiento del rey y de su decreto.*

Mire la "x" en la manija de la espada, para ayudarle a recordar la orden del rey y su decreto iba a ser ejecutado.

*El día en que los enemigos de los judíos esperaban dominarlos,*

Mira la punta de la espada. No es apuñalar en nada, o sobreponderar nada.

*Ocurrió lo contrario,*

Mira el extremo opuesto de la espada, y luego a la parte superior de la cruz.

*En que los mismos judíos dominaron a los que los odiaban.*

Mira la cruz. Está sobre la espada, para ayudarte a recordar que los judíos mismos dominaron a los que los odiaban.



## Esther capítulo 9 versículo 2.

Los judíos se reunieron en sus ciudades, en todas las provincias del rey Asuero, para descargar su mano sobre los que habían procurado su mal, sin que nadie les opusiera resistencia, porque el temor de ellos se había apoderado de todos los pueblos.

Memorizar el texto resaltado. Las frases del inglés NKJV se han convertido al español usando translate.google.com. No memorice las frases traducidas, pero puede usar las ideas debajo de cada frase para ayudarlo a memorizar la misma parte del versículo en RVR95.

Para recordar esto es el versículo 2: Trate de encontrar una forma natural "2" en la imagen, y creo que voy a recordar el "2" por los dos grandes dientes de este niño. Normalmente es mejor usar una forma de número que el número de elementos, pero no veo una forma de número fácil en ésta.

*Los judíos se reunieron en sus ciudades por todas las provincias del rey Asuero*

Mira el grupo de personas reunidas en la parte superior de la imagen. Representan a los judíos reunidos en todas las provincias del rey Asuero.

*Para poner las manos sobre los que buscaban su daño.*


Míralos con las manos.

*Y nadie podía soportarlos,*

Mira al muchacho corriendo (no está "de pie" con nadie --- él está huyendo de los judíos.)

*Porque el temor de ellos cayó sobre todos los pueblos.*

Mira a la mujer que está muy asustada.



### Esther capítulo 9 versículo 3.



Y todos los príncipes de las provincias, los sátrapas, capitanes y oficiales del rey, apoyaban a los judíos, pues todos temían a Mardoqueo,

Memorizar el texto resaltado. Las frases del inglés NKJV se han convertido al español usando translate.google.com. No memorice las frases traducidas, pero puede usar las ideas debajo de cada frase para ayudarle a memorizar la misma parte del versículo en RVR95.

Para recordar esto es el versículo 3: Use los sombreros de los tres hombres para ser un "3" desarmado.

*Y todos los oficiales de las provincias,*

Mira al primer hombre en el lado inferior izquierdo de la imagen. Parece que su sombrero puede ser como un mapa de las provincias. Es uno de los funcionarios de las provincias.

*Los sátrapas, los gobernadores y todos los que hacen la obra del rey,*

Mire a uno de los otros hombres para cada uno del tipo de workers.

*Ayudó a los judíos,*

Mira al hombre que levanta el brazo hacia el hombre de la ventana. Él está ayudando a los judíos, (la persona del lado derecho de la imagen, de pie delante de él.)

*Porque el temor de Mardoqueo cayó sobre ellos.*

Mira al hombre de la ventana. Él es Mardoqueo. Usted puede recordar la frase, "el miedo de Mordecai cayó sobre ellos", pensando Mordecai está allá arriba, y si cae algo de miedo, el "miedo de Mordecai" caerá sobre ellos.



Info



### [Esther capítulo 9 versículo 4.](#)



ya que Mardoqueo era grande en la casa del rey y su fama se había extendido por todas las provincias. Así, día a día se engrandecía Mardoqueo.

Memorizar el texto resaltado. Las frases del inglés NKJV se han convertido al español usando translate.google.com. No memorice las frases traducidas, pero puede usar las ideas debajo de cada frase para ayudarle a memorizar la misma parte del versículo en RVR95.

Para recordar esto es el versículo 4: Hacer un "4"

del paraguas de piedra.

*Porque Mardoqueo era grande en el palacio del rey,  
Mira al hombre bajo el paraguas. Él es Mardoqueo.*

*Y su fama se extendió por todas las provincias;*

Mira a los hombres que vienen a hablar con Mardoqueo. Su fama se está extendiendo tanto que van a visitarlo.

*Para este hombre Mardoqueo se hizo cada vez más prominente.*

Mira al criado detrás de Mardoqueo. Él está sosteniendo el paraguas sobre Mordecai, porque ahora él es más importante que él era antes. Llega a hacer que un sirviente tenga algo de sombra sobre él.



## Esther capítulo 9 versículo 5.



Asolaron los judíos a todos sus enemigos a filo de espada, con mortandad y destrucción, e hicieron con sus enemigos como quisieron.

Memorizar el texto resaltado. Las frases del inglés NKJV se han convertido al español usando translate.google.com. No memorice las frases traducidas, pero puede usar las ideas debajo de cada frase para ayudarle a memorizar la misma parte del versículo en RVR95.

Para recordar esto es el versículo 5: Usa el edificio, va a través de la parte inferior del triángulo, y por el pilar, como la parte superior y el tallo de la "5". Ahora, utilice uno de los cascos de los hombres, o escudos como la parte inferior redonda de los "5". Este es el versículo "5".

*Así los judíos derrotaron a todos sus enemigos con el golpe de la espada,*

La parte de la historia infantil de Esther rara vez dice algo acerca de lo que se representa aquí en este versículo. Por lo tanto, esto puede ser nuevo para muchos de ustedes. Los judíos recibieron la victoria de Dios, pero tuvieron que luchar por ella. Mira a los hombres aquí sin los cascos y los escudos. Ellos son los judíos, y están derrotando a todos sus enemigos. Mira las espadas en sus manos.

*Con sacrificio y destrucción,*

Elija un grupo particular de hombres que luchan por esta frase.

*E hicieron lo que quisieron con los que los odiaban.*

Mira a otro grupo de hombres que luchan por esta frase. O, mire una de las lanzas lanzadas en el aire, o el hombre en el caballo. Sólo elegir algo y mirar el mismo lugar cada vez para esta frase.



### [Esther capítulo 9 versículo 6.](#)



En Susa, capital del reino, mataron y exterminaron los judíos a quinientos hombres.

Memorizar el texto resaltado. Las frases del inglés NKJV se han convertido al español usando translate.google.com. No memorice las frases traducidas, pero puede usar las ideas debajo de cada frase para ayudarle a memorizar la misma parte del versículo en RVR95.

Para recordar esto es el versículo 6: Mira el vaso en la pared, por el soldado. Parece un "6".

*Y en Susa la ciudadela*

Mira la entrada arqueada a Shushan la ciudadela.

*Los judíos mataron y destruyeron*

Mira a los soldados en su camino a matar a 500 hombres.

*Quinientos hombres.*

Haga un "5", "0" "0" fuera de los ladrillos bloqueados de la pared.



## Esther capítulo 9 versículo 7.

Mataron entonces a Parsandata, Dalfón, Aspata,

Memorizar el texto resaltado. Las frases del inglés NKJV se han convertido al español usando translate.google.com. No memorice las frases traducidas, pero puede usar las ideas debajo de cada frase para ayudarle a memorizar la misma parte del versículo en RVR95.

Para recordar esto es el versículo 7: Utilizaremos esta imagen para los siguientes dos versículos, solo rodeando al siguiente grupo de hombres para cada

verso. Para recordar esto comienza con el versículo "7", empieza en la esquina de la imagen, y observa que es un "7" hacia atrás.

### *También Parshandatha,*

¡Estos nombres! Nombres muy desconocidos pueden ser difíciles de recordar. Por lo tanto, vamos a hacer algunas asociaciones tontas con partes de estos nombres para ayudarnos a recordarlos. Usted puede hacer sus propias asociaciones tonto, una vez que vea cómo funciona esto. Dado que conozco los sonidos de palabras sólo en inglés, éstos van a funcionar en inglés. Sin embargo, probablemente no funcionarán tan bien en otros idiomas. La idea básica es tomar las partes de los nombres de los hombres, y asociarlos con una palabra que es familiar para usted, y luego inventar una historia de por qué esa palabra que usted conoce bien puede estar relacionada con esta persona. Por lo tanto, para el nombre "Parshandatha", vamos a romper su nombre en unidades más pequeñas, y tratar de encontrar algo que podemos pensar en cada parte. Para comenzar su nombre, tome el primer pedacito: "Pars." Este tiene un poco de "Persia" en él, y la primera palabra en la parte superior de la imagen es "Persia". Usted puede usar eso para ayudarle a recordar la parte "Pars". Ahora, el resto del nombre es "mano-a-tha". Mira al primer hombre de la izquierda, que está en círculo. Tiene un bastón en la mano. En inglés, esto funciona bien, si usted mira el personal en su mano y piensa algo como "hand-has-that". Para "mano-a-tha." Así que su nombre es Pars-hand-a-tha.

### *Dalphon,*

Ahora mira al hombre de la túnica rosa en medio del grupo de tres hombres en círculo. Vamos a dividir su nombre en dos partes: "Dal" y "phon". Para la parte "Dal", imagine que tiene un Dalmation sentado en su regazo, y él está hablando por teléfono, mientras acaricia al perro. (El "phon" parte.) Si usted está aprendiendo esto en otro idioma, trate de encontrar palabras que se parecen a las partes de su nombre con palabras que usted sabe.

### *Aspatha,*

Ahora mira al hombre de la bata blanca, el último hombre del grupo de los tres primeros en el círculo. ¿Ves que ha levantado la mano hasta la boca? Él está tosiendo y tosiendo, y sibilancias en



un ataque de "Asma". Y es "Aspirar" un montón de escupir en el aire. Su nombre es "As-pa-tha". O, usted puede imaginar el sonido de su pirateo y tos como "As-pa-tha", "As-pa-tha", (tos, tos).



## [Esther capítulo 9 versículo 8.](#)



**Porata, Adalía, Aridata,**

Memorizar el texto resaltado. Las frases del inglés NKJV se han convertido al español usando translate.google.com. No memorice las frases traducidas, pero puede usar las ideas debajo de cada frase para ayudarle a memorizar la misma parte del versículo en RVR95.

Para recordar esto es el versículo 8: Recuérdese que el primer verso usando esta imagen fue "7", mirando hacia atrás "7" en la esquina superior

izquierda de esta imagen. Ahora, nos hemos movido más de un set. Utilice la parte redonda de la parte inferior de la cuchara de plata en la mano del hombre medio y la parte superior de su cabeza para hacer un "8".

*Poratha,*


Continuando en las asociaciones tontas del último verso: Vamos a romper este nombre en partes, y ver qué palabras o ideas familiares que podemos asociar con ellos. Para este nombre, mira al hombre en el equipo amarillo, y ve cómo él tiene sus brazos cruzados. Parece bastante loco por algo. Podemos romper su nombre en "Por-atha". Tal vez este hombre es uno de los "más pobres" de los gobernantes persas que se muestran en este grupo, y está loco por ello. "Pobre, Atha," sentimos lástima por ti.

*Adalia,*

Ahora mira al hombre en medio de este grupo de tres. Tiene una cuchara muy larga o algo en la mano. No sé exactamente lo que es, pero su nombre me recuerda a una "Vidalia" cebolla. Por lo tanto, voy a imaginar que se está preparando para comer algunos "Vidalia" sopa de cebolla con esa cuchara muy larga. Él va a tener dificultades para conseguir que "Vidalia" sopa de cebolla en su boca. ¡Podría derramar el primer pedacito, y él consigue solamente la parte de "Adalia" en su boca!

*Aridatha,*

Ahora mira al último hombre de este grupo. Él está fumando un cigarro. Para su nombre, "A-rid-a tha", voy a decirle que necesita para obtener "A-Rid-of tha" cigarro ahora mismo! Deje de fumar antes de arruinar su salud !.



## Esther capítulo 9 versículo 9.

**Parmasta, Arisai, Aridai y Vaizata,**

Memorizar el texto resaltado. Las frases del inglés NKJV se han convertido al español usando translate.google.com. No memorice las frases traducidas, pero puede usar las ideas debajo de cada frase para ayudarle a memorizar la misma parte del versículo en RVR95.

Para recordar esto es el versículo 9: Recuérdese que el primer verso que usa esta imagen era el "7" hacia atrás de la esquina de la imagen. Luego,

estaba el "8" de la cabeza de Adalia y esa larga cuchara en su mano. Ahora, para la última vez que usamos esta imagen, será para el versículo 9, que se puede ver un "9" cuadrado en la paleta que el último hombre sostiene. Es un "9" con una cola muy larga.

### *Parmashta,*

Continuaremos nuestras estúpidas asociaciones por los nombres de los últimos 4 hijos de Amán. Mira al primer hombre en el grupo de 4. Él tiene un bastón muy grande. Vamos a romper su nombre en "Par-mash-ta" Es su elección en lo que tiene sentido para usted. Algunas palabras que me vienen a la mente son "Parmesan" o él usando su palo grande para hacer "PAR-boiled MASHED potaTA" para "Par-mash-ta".

### *Arisai,*

Los dos siguientes nombres suenan como si fueran gemelos, ¿no? "Ar-i-sai" y "Ar-i-dai". Así que para mí, este tipo de sonidos como usted podría estar diciendo a ellos "¿Estás suspirando?" Y "¿Estás muriendo?" El primero todavía está de pie, por lo que es sólo Suspirar. Le estamos preguntando, "Ar-i-sai"?

### *Aridai,*

Ahora mira al hombre sentado. Está en peor estado que su hermano gemelo. Está tan enfermo, tiene que sentarse, y el resto de la fila entera está de pie. Por lo tanto, podemos preguntarle, "¿Estás muriendo?", Para "Ar-i-dai".

### *Y Vajezatha-*

¡¡Y el último!! "Vaj-ez-a-tha" me recuerda obviamente de ser Veg-e-tarian. Él tiene una cáscara de panadería en la mano, así que podemos pensar en él cocinando algunas pizzas vegetarianas en su horno. Ahora, podemos imaginar que podría estar tratando de hablar con la boca llena cuando nos ofrece unas pizzas vegetarianas. Por lo tanto, lo que realmente sale, es "Quieres un poco" VAJ-Ez- (tharian) (thitha) -THA's?) Su nombre es "Vaj-ez-a-tha". ¡Uf! ¡Hazte un regalo cuando tengas estos nombres aprendidos!



### [Esther capítulo 9 versículo 10.](#)



los diez hijos de Amán hijo de Hamedata, enemigo de los judíos; pero no tocaron sus bienes.

Memorizar el texto resaltado. Las frases del inglés NKJV se han convertido al español usando translate.google.com. No memorice las frases traducidas, pero puede usar las ideas debajo de cada frase para ayudarle a memorizar la misma parte del versículo en RVR95.

Para recordar esto es el versículo 10: Usa la longitud de la nariz del hijo para ser el "1", y el

pendiente de Zeresh para ser el "0". Este es el versículo 10.

*Los diez hijos de Hamán hijo de Hamedatha,*

Mira a uno de los hijos de su madre. Él es el hijo de Amán, que era hijo de Hamedatha.

*El enemigo de los judíos, mataron;*

Mira el edificio fuera de la ventana. Imagínese que es la sinagoga judía.

*Pero no pusieron la mano en el botín.*

Mira la "x" en el montón de joyas. Los judíos no tomaron el botín.



### Esther capítulo 9 versículo 11.



El mismo día se le dio cuenta al rey acerca del número de los muertos en Susa, residencia real.

Memorizar el texto resaltado. Las frases del inglés NKJV se han convertido al español usando translate.google.com. No memorice las frases traducidas, pero puede usar las ideas debajo de cada frase para ayudarle a memorizar la misma parte del versículo en RVR95.

Para recordar esto es el versículo 11: Usa las dos espadas en las cintas del soldado como el "11".

*En ese día*

Mira el arco. Todavía hay luz en él que brilla del sol. Todavía era el mismo día.

*El número de los que murieron en Suse la ciudadela*

Ahora mira las espadas del soldado. Habrían sido utilizados en la lucha donde esas personas fueron asesinadas en Shushan la ciudadela.

*Fue traído al rey.*

Ahora mira la boca del soldado. Ellos van a decirle al rey el número de personas asesinadas ese día.



## [Esther capítulo 9 versículo 12.](#)



Y dijo el rey a la reina Ester: —En Susa, capital del reino, los judíos han matado a quinientos hombres y a diez hijos de Amán. ¿Qué habrán hecho en las otras provincias del rey? ¿Cuál, pues, es tu petición, y te será concedida? ¿qué otra cosa deseas y te será hecha?

Memorizar el texto resaltado. Las frases del inglés NKJV se han convertido al español usando translate.google.com. No memorice las frases traducidas, pero puede usar las ideas debajo de cada frase para ayudarlo a memorizar la misma parte del versículo en RVR95.

Para recordar esto es el versículo 12: Usa la lanza del soldado como el "1", y el lado derecho de su casco como el "2". Este es el versículo 12.

*Y el rey dijo a la reina Ester:*

Mira al rey hablando con la reina Ester.

*"Los judíos han matado y destruido a quinientos hombres en Susán la ciudadela, ya los diez hijos de Amán.*

Ahora mira las flechas del primer soldado en su espalda. Tal vez usó las flechas en la batalla que mató a los cinco hombres hunderd y los diez hijos de Hamán.

*¿Qué han hecho en el resto de las provincias del rey?*


Ahora mira la pared trasera con el león alado en ella. Imageie es un mapa del resto de las provincias del rey.

*Ahora, ¿cuál es su petición? Se le concederá.*

Mira al rey que sostiene el cetro a Esther.

*¿O cuál es su petición adicional? Debe ser hecho."*

Mira a Esther tocando el otro extremo del cetro, el extremo más alejado del rey.



### [Esther capítulo 9 versículo 13.](#)



Ester respondió: —Si place al rey, concédase también mañana a los judíos en Susa que hagan conforme a la ley de hoy; en cuanto a los diez hijos de Amán, que los cuelguen en la horca.

Memorizar el texto resaltado. Las frases del inglés NKJV se han convertido al español usando translate.google.com. No memorice las frases traducidas, pero puede usar las ideas debajo de cada frase para ayudarle a memorizar la misma parte del versículo en RVR95.

Para recordar esto es el versículo 13: Usa el pilar detrás de la cabeza de Ester como el "1", y las muescas en su corona para ser el "3".


*Entonces Ester dijo: "Si le place al rey,  
Mira a Esther, y luego hasta su corona.*

*Que se conceda a los judíos que están en Shushan a hacer de nuevo mañana de acuerdo con el decreto de hoy,*

Mira la parte oscura del arco de la columna detrás de ella. Ahora es de noche, y está pidiendo que los judíos tengan otro día de muerte mañana.

*Y que los diez hijos de Amán sean ahorcados en la horca.*

Mira la punta de la lanza para esta frase. Sus hijos ya estaban muertos hoy, pero ella quería que colgaran para la exhibición pública. Esto me parece bastante duro.



### Esther capítulo 9 versículo 14.



Mandó el rey que se hiciera así. Se dio la orden en Susa, y colgaron a los diez hijos de Amán.

Memorizar el texto resaltado. Las frases del inglés NKJV se han convertido al español usando translate.google.com. No memorice las frases traducidas, pero puede usar las ideas debajo de cada frase para ayudarlo a memorizar la misma parte del versículo en RVR95.

Para recordar esto es el versículo 14: Utilice la parte de tallo largo de la horca que se conecta a la

plataforma como el "1", y la parte de triángulo y el haz corto para ser un "4" en su lado. Este es el versículo 14.

*Y el rey ordenó que se hiciese;*

Mira la boca del rey, que está dando el mando.

*El decreto fue publicado en Shushan,*

Mira al mensajero detrás del rey, que le diría a todos sobre el decreto que se emitió.

*Y ahorcaron a los diez hijos de Amán.*

Mira la horca.





### Esther capítulo 9 versículo 15.



Los judíos que estaban en Susa se reunieron también el catorce del mes de Adar y mataron allí a trescientos hombres; pero no tocaron sus bienes.

Memorizar el texto resaltado. Las frases del inglés NKJV se han convertido al español usando translate.google.com. No memorice las frases traducidas, pero puede usar las ideas debajo de cada frase para ayudarlo a memorizar la misma parte del versículo en RVR95.

Para recordar esto es el versículo 15: Usa la parte superior de los cascos de los hombres, luego el cuello del hombre, y la parte redonda de su escudo como un gran "5". Utilice la lanza como el "1". Este es el versículo 15.

*Y los judíos que estaban en Susa se reunieron de nuevo el día catorce del mes de Adar*


Mira al hombre que no tiene un casco. Él representa a todos los judíos que estaban en Susán que se habían reunido de nuevo el día catorce.

*Y mató a trescientos hombres en Susán;*

Mira a los hombres en cascos y que tienen escudos. Ellos todavía tenían 300 hombres mueren ese día.

*Pero no pusieron la mano en el botín.*

Mira la "x" sobre el montón de joyas y dinero. Los judíos no pusieron la mano en el botín.



### Esther capítulo 9 versículo 16.



En cuanto a los otros judíos que estaban en las provincias del rey, también se reunieron para la defensa de sus vidas, contra sus enemigos; mataron a setenta y cinco mil de sus contrarios; pero no tocaron sus bienes.

Memorizar el texto resaltado. Las frases del inglés NKJV se han convertido al español usando translate.google.com. No memorice las frases traducidas, pero puede usar las ideas debajo de cada frase para ayudarlo a memorizar la misma parte del versículo en RVR95.

Para recordar esto es el versículo 16: Hay 16 piezas de ajedrez para cada lado. Este es el versículo 16.

*El resto de los judíos en las provincias del rey reunidos*

Mira el lado verde de las piezas de ajedrez. Todos están muy bien reunidos en un lado. Representan al resto de los judíos.

*Y protegieron sus vidas,*

Mira la pieza de ajedrez del castillo. Estar en el castillo protegería sus vidas.

*Tenían descanso de sus enemigos,*

Mira el espacio en blanco en el tablero de ajedrez entre los dos lados en guerra. Ahora están en reposo.

*Y mataron a setenta y cinco mil de sus enemigos;*

Mira a todos los soldados y elefantes en los lados de la caja. Hay muchos de ellos tallados aquí. Esto representa a los 75.000 de sus enemigos que fueron asesinados.

*Pero no pusieron la mano en el botín.*

Mira la "x" sobre el montón de joyas.



### Esther capítulo 9 versículo 17.



Ocurrió esto el día trece del mes de Adar, y reposaron el día catorce del mismo mes, convirtiéndolo en día de banquete y de alegría.

Memorizar el texto resaltado. Las frases del inglés NKJV se han convertido al español usando translate.google.com. No memorice las frases traducidas, pero puede usar las ideas debajo de cada frase para ayudarle a memorizar la misma parte del versículo en RVR95.

Para recordar esto es el versículo 17: Use el borde izquierdo de la ventana para ser el "1", y el lado derecho de la parte superior de la ventana, y abajo es el borde para ser el "7". Este es el versículo 17.

*Esto fue el día trece del mes de Adar.*


Mira la pared, e imagina que hay un calendario con el día 13 en círculo. Ese fue el día en que habían hecho todo el asesinato.

*Y el día catorce del mes descansaron*

Mira a la mujer que tiene la cabeza apoyada en la mano.

*Y lo hizo un día de fiesta y alegría.*

Mira la comida en la mesa, y luego a los músicos que ayudan a hacer la fiesta llena de alegría.



### Esther capítulo 9 versículo 18.



Pero los judíos que estaban en Susa se reunieron el día trece y el catorce del mismo mes, y el quince reposaron, convirtiéndolo en día de banquete y de regocijo.

Memorizar el texto resaltado. Las frases del inglés NKJV se han convertido al español usando translate.google.com. No memorice las frases traducidas, pero puede usar las ideas debajo de cada frase para ayudarle a memorizar la misma parte del versículo en RVR95.

Para recordar esto es el versículo 18: Utilice los dos floreros en el centro de la pared en la parte posterior de la imagen para ser un "18". El tallo largo de uno es el "1", y las dos partes inferiores redondas del florero, juntos hacen un "8" en su lado.

*Pero los judíos que estaban en Susa se reunieron el día trece, así como el decimocuarto;*

Debido a que los judíos tenían un día extra de la matanza en Shushan, todavía estaban luchando en el día 14, cuando el resto del país estaba descansando y teniendo una fiesta. Por lo tanto, para esta frase, recuerda que los "reunidos en el decimotercer día, así como en el decimocuarto", significa que se reunieron para la guerra, no para la fiesta. Por lo tanto, trate de mirar la parte de atrás de la imagen y por la ventana, para recordarle que esto no es hablar de la fiesta que va delante de usted. La fiesta será el día siguiente, y habló sobre la siguiente frase.

*Y el día quince del mes descansaron,*

Mira a las mujeres sentadas en el suelo en la parte delantera de la imagen. Ellos están descansando.

*Y lo hizo un día de fiesta y alegría.*

Ahora mira la comida en la mesa, y las chicas bailando, para la alegría. Este día extra de fiesta se ha llevado hasta hoy.



### Esther capítulo 9 versículo 19.



Por tanto, los judíos aldeanos que habitan en las villas sin muro celebran el catorce del mes de Adar como día de alegría y de banquete, un día de regocijo, y unos a otros se hacen regalos.

Memorizar el texto resaltado. Las frases del inglés NKJV se han convertido al español usando translate.google.com. No memorice las frases traducidas, pero puede usar las ideas debajo de cada frase para ayudarle a memorizar la misma parte del versículo en RVR95.

Para recordar esto es el versículo 19: Utilice la silla de atrás como el "1", y el círculo redondo de la primera mesa y el respaldo de la silla al lado, para ser un "9" desproporcionado. Este es el versículo 19.

*Por lo tanto, los judíos de los pueblos*

Mira los árboles en el fondo de la imagen superior. Están a las afueras del pueblo.

*Que vivían en las ciudades sin muros*

Mira las cortinas colgando alrededor de las mesas de banquete. Son curains que cuelgan en las estructuras que no tienen paredes. Son las "ciudades sin muro".

*Celebró el día catorce del mes de Adar con alegría y banquete,*

Mira la comida en las mesas.

*Como un día de fiesta, y para enviar regalos el uno al otro.*

Mire la foto inferior, para el día de fiesta, y en los regalos se están enviando a uno otro.



### Esther capítulo 9 versículo 20.



Escribió Mardoqueo estas cosas, y envió cartas a todos los judíos que estaban en todas las provincias del rey Asuero, cercanos y distantes,

Memorizar el texto resaltado. Las frases del inglés NKJV se han convertido al español usando translate.google.com. No memorice las frases traducidas, pero puede usar las ideas debajo de cada frase para ayudarle a memorizar la misma parte del versículo en RVR95.

Para recordar esto es el versículo 20: Usa la parte torcida del sombrero verde para ser el "2", y el sello de Mardoqueo para ser el "0". Este es el versículo 20.

*Y Mardoqueo escribió estas cosas*

Mira Mordecai sellando su carta que él acaba de escribir.

*Y envió cartas a todos los judíos,*

Mira la carta en la mano del mensajero que sale en pocos minutos.

*cerca y lejos,*

Mira al mensajero que está con Mardoqueo. Él lo llevará a los judíos que están cerca. Ahora, mira al mensajero que tiene una carta y se va por la puerta. Él va a los judíos que están lejos.

*Que estaban en todas las provincias del rey Asuero,*

Mira en la pared e imagina que hay un mapa de todas las provincias del rey Asuero.




March 2018

## Adar/Nissan

Times are local for NEWBURGH, IN

Sunday	Monday	Tuesday	Wednesday	Thursday	Friday	Saturday
				1 14 Adar Purim	2 15 Adar Shushan Purim	3 16 Adar <i>Ki Tisa</i>
						10 23 Adar <i>Vayakhel-Pekudei</i>
						17 1 Nisan Rosh Chodesh <i>Vayikra</i>
						24 8 Nisan




[Esther capítulo 9 versículo 21.](#)



ordenándoles que celebraran el día decimocuarto del mes de Adar, y el decimoquinto del mismo mes, de cada año,

Memorizar el texto resaltado. Las frases del inglés NKJV se han convertido al español usando translate.google.com. No memorice las frases traducidas, pero puede usar las ideas debajo de cada frase para ayudarle a memorizar la misma parte del versículo en RVR95.

Para recordar esto es erse 21, Mira a los dos hombres que están más cerca de la mujer en el centro de la imagen. Están de pie alrededor de donde está el día para el 21 de marzo. Este es el versículo 21.

### *Establecer entre ellos*

Mira a todos los judíos reunidos. Mira entre ellos.

### *Que celebren anualmente los días catorce y quince del mes de Adar,*

Mira el calendario que marca Purim y Shushan Purim en los días 14 y 15 de Adar. Adar corresponde aproximadamente a nuestra marcha. Purim todavía se celebra hoy debido a la carta de Mordecai que escribió entre 2600 y 2500 años! Me pregunto cómo se sentiría al respecto, si pudiera saberlo.



### Esther capítulo 9 versículo 22.



como días en que los judíos estuvieron en paz con sus enemigos, y como el mes en que la tristeza se trocó en alegría, y el luto en festividad; que los convirtieran en días de banquete y de gozo, en día de enviar regalos cada uno a su vecino, y dádivas a los pobres.

Memorizar el texto resaltado. Las frases del inglés NKJV se han convertido al español usando translate.google.com. No memorice las frases traducidas, pero puede usar las ideas debajo de cada frase para ayudarle a memorizar la misma parte del versículo en RVR95.

Para recordar esto es el versículo 22: Utilice los diamantes de chocolate en la caja de la cesta para recordarle "22".

*Como los días en que los judíos tenían descanso de sus enemigos,*

Mira los espacios negros entre las tres imágenes. No hay enemigos de los judíos aquí, ¿verdad? No. Los judíos tenían descanso de sus enemigos.

*Como el mes que se convirtió de tristeza en alegría por ellos,*

Mira la alegría en la cara de la niña.

*Y de duelo a un día de fiesta;*

Mira el presente envuelto en la mesa de banquete. Damos regalos en unas vacaciones.

*Para que sean días de fiesta y alegría,*

Mira el resto de la mesa banquest, y toda la comida.

*De enviar regalos unos a otros*

Mira la canasta de regalo debajo de la mesa de banquetes.

*Y regalos a los pobres.*

Mira el regalo envuelto que se le da al pobre hombre en la calle.



**Esther capítulo 9 versículo 23.**

**Y los judíos aceptaron esta costumbre, que ya habían comenzado a observar, según les escribió Mardoqueo.**

Memorizar el texto resaltado. Las frases del inglés NKJV se han convertido al español usando translate.google.com. No memorice las frases traducidas, pero puede usar las ideas debajo de cada frase para ayudarle a memorizar la misma parte del versículo en RVR95.

Para recordar el versículo 23: Usa la máscara para Ester, la parte superior de su cabello y la corona para el "2", y los puntos para la corona de la reina Vashti como el "3". Este es el versículo 23.

*Así que los judíos aceptaron la costumbre*

Mira los trajes de payaso. Esta es una nueva costumbre que los judíos han añadido a Purim. Vea la información adicional para este versículo.

*Que habían comenzado,*

Mira la máscara de la reina Vashti. Porque ella fue depuesta, todo esto había comenzado.

*Como Mardoqueo les había escrito,*

Mira la máscara de Mardoqueo.

**Esther capítulo 9 versículo 24.**



Porque Amán hijo de Hamedata, el agagueo, enemigo de todos los judíos, había ideado un plan para exterminarlos, y había echado Pur, que quiere decir suerte, para arruinarlos y acabar con ellos.

Memorizar el texto resaltado. Las frases del inglés NKJV se han convertido al español usando translate.google.com. No memorice las frases traducidas, pero puede usar las ideas debajo de cada frase para ayudarlo a memorizar la misma parte del versículo en RVR95.

Para recordar esto es el versículo 24: Usa algunos de los triángulos para ser "2" puntiagudos y algunos de los triángulos para ser el cerrado en parte de un "4", si uno está cerrando la parte superior de un "4". Esto es 24. O puede pensar que una receta estándar para las cookies es para que haga unas 24 galletas o dos docenas de galletas.

*Porque Amán,*

Lo siento esto tiene tan pocas otras cosas para mirar como asas. Una parte de la celebración de Purim es comer este tipo de galletas, llamado Hamantaschen, o "Sombreros de Haman". La tradición afirma que Hamán tenía un sombrero de tres esquinas, y así hacen que estas pequeñas galletas tengan la forma de un triángulo. Así que, mira la forma triangular del "Haman-taschen", para recordar a Hamán.

*El hijo de Hammedatha*

Ahora, empieza a recoger un lugar en la foto y enfócate en la primera cookie. Imagine que va a recoger esa galleta y comer después de decir cada una de las frases. Por lo tanto, vaya en un orden establecido alrededor de la imagen, y no utilice la misma cookie para más de una frase. La galleta se habrá ido, porque lo comiste.

*El agagita,*

Elija una galleta con un relleno rojo, para recordarle la piedra semipreciosa "Ágata".

*El enemigo de todos los judíos,*

Saltar a la cookie siguiente.

*Había conspirado contra los judíos para aniquilarlos,*

Piensa en anular esta galleta que estás a punto de comer.

*Y había echado Pur*

Elija la próxima cookie, e imagínese que va a tirarla en el suelo antes de comerla.

*(Es decir, el lote),*

Pasar a la próxima cookie, y pensar en comer en el estacionamiento.

*Para consumirlos y destruirlos;*

Ahora consume y destruya todo el resto de las galletas que le quedan.



### Esther capítulo 9 versículo 25.



Pero cuando Ester se presentó ante el rey, éste ordenó por carta que el perverso designio que aquél trazó contra los judíos recayera sobre su cabeza, y que los colgaran a él y a sus hijos en la horca.

Memorizar el texto resaltado. Las frases del inglés NKJV se han convertido al español usando translate.google.com. No memorice las frases traducidas, pero puede usar las ideas debajo de cada frase para ayudarlo a memorizar la misma parte del versículo en RVR95.

Para recordar esto es el versículo 25: Usa la jarra de té en la mesa de atrás como el "2", y la copa superior, lateral y redondeada como la "5". Este es el versículo 25.

*Pero cuando Esther vino delante del rey,  
Mira a Esther arrodillada ante el rey.*

*Ordenó por carta  
Mira la carta en el regazo del rey.*

*Que esta malvada trama que Hamán había ideado contra los judíos  
Mira el guardia detrás del rey. Él podría haber tenido que ir a llevar a cabo el complot malvado que Hamán había ideado contra los judíos.*

*Debe volver sobre su propia cabeza,  
Mira al otro guardia, e imagina que está llevando a Hamán a recibir su castigo.*

*Y que él y sus hijos fueran colgados en la horca.  
Mira la mesa dorada junto al trono del rey. Parece un poco como una horca.*

**Esther capítulo 9 versículo 26.**

Por eso llamaron a estos días Purim, por el nombre Pur. Asimismo, debido a lo relatado en esta carta, y por lo que ellos mismos vieron y lo que les llegó a su conocimiento,

Memorizar el texto resaltado. Las frases del inglés NKJV se han convertido al español usando translate.google.com. No memorice las frases traducidas, pero puede usar las ideas debajo de cada frase para ayudarle a memorizar la misma parte del versículo en RVR95.

Para recordar esto es el versículo 26: Haz un "2" con algunos de los nudillos de la oveja. Utilice los remolinos en los dados para hacer el "6". Este es el versículo 26.

*Así que ellos llamaron a estos días Purim,*

Estos son los nudillos y los dados de las ovejas, dos tipos de artículos usados para lanzar lotes, o tener a Dios o al azar, decidir algo para ti. El término "im" es una terminación plural en hebreo. Así que la palabra es algo así como "los lotes", que significa "echar los lotes". Mira los dos dados para la forma plural de los lotes, o Purim.

*Después del nombre Pur.*

Esta es la forma singular de "Purim", o "el lote". Mira sólo uno de los nudillos. Una vez más, mirar un nudillo ovejas diferentes para cada una de las frases siguientes. A medida que lo hace, imagine que está recogiendo el nudillo del suelo, y ponerlo en el almacenamiento puede.

*Por lo tanto, debido a todas las palabras de esta carta,*

Mira el nudillo de oveja justo detrás de los dos dados. Me parece un rollo de rollo. Tiene las palabras de la carta escrita en ella.

*Lo que habían visto sobre este asunto,*

Ahora vaya al siguiente nudillo de oveja, y guárdelo.

*Y lo que les había sucedido,*

Ahora mira el último conjunto de nudillos, y poner todo en la lata.

# Noise makers



[Esther capítulo 9 versículo 27.](#)

los judíos establecieron y prometieron que ellos, sus descendientes y todos sus allegados, no dejarían de celebrar estos dos días, según este escrito y esta fecha, de año en año;

Memorizar el texto resaltado. Las frases del inglés NKJV se han convertido al español usando translate.google.com. No memorice las frases traducidas, pero puede usar las ideas debajo de cada frase para ayudarle a memorizar la misma parte del versículo en RVR95.

Para recordar esto es el versículo 27: Imagínesse voltear los graggers alrededor, de modo que se enfrenten a la otra manera, y parezca "7" s. Este es el versículo 27.

*Los judíos lo establecieron y lo impusieron a sí mismos ya sus descendientes ya todos los que se unían a ellos,*

Hay tres frases largas en este versículo, y tres graggers. Mira la primera gragger, y se centran en el mango de los graggers para esta frase. Imagínesse a todos reunidos ", a sí mismos, ya sus descendientes ya todos los que se unan a ellos" que se aferran a estos graggers por sus asas.

*Que sin falta deben celebrar estos dos días cada año,*

Mira las dos ruedas en el medio gragger. No sé cómo funcionan, pero parece que deben encender las ruedas de alguna manera. Asociar las ruedas con los días que pasan.

*De acuerdo con las instrucciones escritas y según el tiempo prescrito,*

Ahora, mira el último gragger, y mira las dos tablillas largas de madera. Parecen un pergamino en blanco, donde se escribieron las instrucciones.



Esther capítulo 9 versículo 28.

que estos días serían recordados y celebrados por todas las generaciones, familias, provincias y ciudades; que estos días de Purim no dejarían de ser guardados por los judíos, y que su descendencia jamás dejaría de recordarlos.

Memorizar el texto resaltado. Las frases del inglés NKJV se han convertido al español usando translate.google.com. No memorice las frases traducidas, pero puede usar las ideas debajo de cada frase para ayudarle a memorizar la misma parte del versículo en RVR95.

Para recordar esto es el versículo 28: Observe las 2 galletas hamantaschen y la máscara que se parece a un 8 en su lado.

*Que estos días deben ser recordados y guardados a través de cada generación,*

Mira el caso de desplazamiento muy antiguo. Eso se ha transmitido a través de muchas generaciones. Imagínese que es el original que Mardoqueo había usado, y que se ha mantenido a lo largo de cada generación desde entonces.

*todas las familias,*

Mira la cabeza del hombre sobre el dólar de plata. Imagínese que él es el padre de la familia. Esto es para representar a "cada familia".

*Cada provincia,*

Mira los rayos del sol en el fondo de la imagen. Los rayos del sol tocarían todas las provincias.

*Y cada ciudad,*


Mira las palabras debajo de la gran señal de Purim. Están diciendo "Chabad del Valle Verde". El "Valle Verde" es el nombre de una ciudad, donde van a tener una celebración este año.

*Que estos días de Purim no dejen de ser observados entre los judíos,*

Mira el Hamantaschen, la máscara, y el gragger. Se utilizan para observar estas vacaciones.

*Y que la memoria de ellos no se pierda entre sus descendientes.*

Mire la fecha del 1-2 de marzo de 2018. No han dejado que el recuerdo de este acontecimiento perezca entre sus descendientes.



### Esther capítulo 9 versículo 29.



Y la reina Ester hija de Abihail, y Mardoqueo, el judío, suscribieron con plena autoridad esta segunda carta referente a Purim.

Memorizar el texto resaltado. Las frases del inglés NKJV se han convertido al español usando translate.google.com. No memorice las frases traducidas, pero puede usar las ideas debajo de cada frase para ayudarlo a memorizar la misma parte del versículo en RVR95.

Para recordar esto es el versículo 29: Use el rollo de desplazamiento y el borde que va por el lado, como el "9". Trate de recordar que estamos en los años 20.

*Entonces la reina Ester,*  
Mira el rostro de Esther.

*La hija de Abihail,*  
Imagínate que está saliendo detrás de Esther.

*Con Mardoqueo judío,*  
Mira el ventilador de plumas que está sosteniendo. Ahora Mardoqueo es lo suficientemente importante para que alguien le ayude, (recuerde Ester 9: 4)

*Escribió con plena autoridad*  
Mira la corona de Esther. Ella tenía su propia autoridad para escribir esta carta.

*Para confirmar esta segunda carta sobre Purim.*  
Mira el rollo.





### Esther capítulo 9 versículo 30.

Y fueron enviadas cartas a todos los judíos, a las ciento veintisiete provincias del rey Asuero, con palabras de paz y de verdad.

Memorizar el texto resaltado. Las frases del inglés NKJV se han convertido al español usando translate.google.com. No memorice las frases traducidas, pero puede usar las ideas debajo de cada frase para ayudarlo a memorizar la misma parte del versículo en RVR95.

Para recordar esto es el versículo 30: Mira la leyenda de cuánto tiempo en el mapa es de 300 km. Tire un "0", y tiene un "30".

*Y Mardoqueo envió cartas a todos los judíos,*

Mira todas las cabezas de este mapa. Imagínense que son todos judíos.

*A las ciento veintisiete provincias del reino de Asuero,*

Mira todas las 127 provincias del reino de Asuero.

*Con palabras de paz y verdad,*

Mira el fondo púrpura, y deja que te recuerde palabras de paz y verdad.



### Esther capítulo 9 versículo 31.

para confirmar estos días de Purim en la fecha señalada, según les había ordenado Mardoqueo, el judío, y la reina Ester, y según ellos lo habían establecido para sí mismos y para su descendencia, para conmemorar el fin de los ayunos y de su lamento.

Memorizar el texto resaltado. Las frases del inglés NKJV se han convertido al español usando translate.google.com. No memorice las frases traducidas, pero puede usar las ideas debajo de cada frase para ayudarle a memorizar la misma parte del versículo en RVR95.

Para recordar el versículo 31: Hay tres brazaletes en el brazo de Ester. Utilice todos juntos para hacer un "3", y las partes del círculo de la pulsera que están en su brazo como el "0"

*Para confirmar estos días de Purim en su tiempo designado,*  
Mira el sello de la carta.

*Como lo habían prescrito Mardoqueo el judío y la reina Ester,*  
Mire a Mardoqueo el judío ya la reina Ester.

*Y como habían decretado para ellos y sus descendientes*  
Mira el documento del decreto. Es para ellos y sus descendientes.

*Acerca de su ayuno y lamentación.*

Mira el rostro feliz de Esther. Al parecer, fue ella quien añadió el día de ayuno antes de la celebración, para conmemorar su tiempo de tres días de ayuno y lamentación antes de que entrara ante el rey. El día del ayuno de Esther es el día antes de la primera celebración de Purim.



## Esther capítulo 9 versículo 32.



El mandamiento de Ester confirmó estas celebraciones acerca de Purim, y ello fue registrado en un libro.

Memorizar el texto resaltado. Las frases del inglés NKJV se han convertido al español usando translate.google.com. No memorice las frases traducidas, pero puede usar las ideas debajo de cada frase para ayudarle a memorizar la misma parte del versículo en RVR95.

Para recordar esto es el versículo 32: Este es un rollo del Libro de Ester. Mira la foto superior del rey con el cetro a Esther. En el lado de la imagen, cerca del trono del rey, hay un árbol, o algo con rollo, detrás del rey. Las formas de los topetones, comenzando desde la parte superior, pueden ser un "3", seguido por la cadena para hacer un "2", con el fondo del "2" bajo el trono del rey. Este es el versículo 32.

*Así que el decreto de Ester confirmó estos asuntos de Purim,*

Mira el lado izquierdo del pergamino, e imagina que es una copia del decreto de Ester, que ha sido enrollado.

*Y estaba escrito en el libro.*

Ahora mire la escritura en la parte principal del pergamino. Su decreto fue escrito con el resto del Libro de Ester, y usted ve que se habla cerca del final de la historia.



### [Esther capítulo 10 versículo 1.](#)



El rey Asuero impuso tributo sobre la tierra y a las costas del mar.

Memorizar el texto resaltado. Las frases del inglés NKJV se han convertido al español usando translate.google.com. No memorice las frases traducidas, pero puede usar las ideas debajo de cada frase para ayudarlo a memorizar la misma parte del versículo en RVR95.

Para recordar esto es el versículo 1: Utilice la ruptura en el cuadro cerca de las ovejas para ser el

"1"

*Y el rey Asuero impuso tributo a la tierra*

Mira a los hombres que traen las ovejas al rey Asuero. Vienen porque las ovejas son parte del tributo de las granjas, o tierra, que impuso el rey Asuero.

*Y en las islas del mar.*

Ahora, mira la foto superior, con los hombres trayendo potes. Imagínense que están trayendo cosas de las islas del mar: como bonitos peces para su acuario real, o bonitas conchas marinas, en esas ollas.



## Esther capítulo 10 versículo 2.

Todas las obras de su poder y autoridad, y el relato sobre la grandeza de Mardoqueo, a quien el rey engrandeció, ¿no está escrito en el libro de las crónicas de los reyes de Media y de Persia?

Memorizar el texto resaltado. Las frases del inglés NKJV se han convertido al español usando translate.google.com. No memorice las frases traducidas, pero puede usar las ideas debajo de cada frase para ayudarle a memorizar la misma parte del versículo en RVR95.

Para recordar esto es el versículo 2: Mira el lado derecho de la ventana grande, y hacer un gran "2" fuera de ella.

*Ahora todos los actos de su poder y su poder,*

Mira los brazos de Mardoqueo, por su "poder y su poder".

*Y el relato de la grandeza de Mardoqueo,*

Mira el rojo que cuelga en la pared. Sólo la gente muy grande en la tierra podría permitirse tener un colgante rojo como este.

*Al cual el rey le adelantó,*

Mira la corona en la cabeza de Mardoqueo. Se adelantó muy lejos, como veremos en el último versículo, y probablemente llegó a usar una corona de algún tipo.

*¿No están escritas en el libro de las crónicas*

Mira el rollo, un libro singular de las crónicas en la mano de Mardoqueo.

*De los reyes de Media y Persia?*

Ahora, mira los pergaminos en el sofá y el piso. Son de los reyes de Media y Persia.



### Esther capítulo 10 versículo 3.



Pues Mardoqueo, el judío, fue el segundo del rey Asuero, grande entre los judíos y estimado por la multitud de sus hermanos, porque procuró el bienestar de su pueblo y la paz para todo su linaje.

Memorizar el texto resaltado. Las frases del inglés NKJV se han convertido al español usando translate.google.com. No memorice las frases traducidas, pero puede usar las ideas debajo de cada frase para ayudarle a memorizar la misma parte del versículo en RVR95.

Para recordar esto es el versículo 3: Usa las puntas de las copas y haz un "3"

*Para Mardoqueo el judío era segundo al rey Asuero,*

Mira a los dos hombres muy juntos. Uno es el rey, y el otro es Mardoqueo.

*Y era grande entre los judíos*

Mire a Mardoqueo más alto que el resto de la gente.

*Y bien recibido por la multitud de sus hermanos,*

Mira la multitud de su brethren por la ventana.

*Buscando el bien de su pueblo*

Mira a Ester señalando a la gente.

*Y hablando de paz a todos sus compatriotas.*

Mira la guardia de Mardoqueo. No sería necesario si todos vivían en paz todo el tiempo.



Esther 9:4

ya que Mardoqueo era grande en la casa del rey y su fama se había extendido por todas las provincias. Así, día a día se engrandecía Mardoqueo.

### **Información Adicional:**

Un sátrapa recibe visitantes. Monumento de Nereida, Xanthus. Fecha ca. 400 AEC-ca. 375 aC



Esther 9:21

ordenándoles que celebraran el día decimocuarto del mes de Adar, y el decimoquinto del mismo mes, de cada año,

### **Información Adicional:**

Como puede ver en el calendario de marzo de 2018, esta carta de Mordecai ha tenido efectos duraderos! El calendario muestra dos días para celebrar Purim. En el día 14 de Adar (que es aproximadamente nuestro marzo), es la celebración principal de "Purim". Porque los judíos en Shushan todavía estaban luchando otro día el 14, Mordecai establecido el segundo día para que tengan unas vacaciones. Vea el "Sushan Purim" enumerado el 15 de Adar. Dependiendo de quien Esther se casó, esto podría ser de aproximadamente 2600-2500 años desde que Mordecai escribió esta carta, y los días de fiesta todavía se celebran cada año. Increíble, ¿no?





Esther 9:23

Y los judíos aceptaron esta costumbre, que ya habían comenzado a observar, según les escribió Mardoqueo.

### **Información Adicional:**

Una tradición que se ha añadido a la celebración de Purim es tener un disfraz o fiesta de disfraces. Esto es para simbolizar a Dios trabajando en el fondo de los eventos de Purim, pero fueron enmascarados como eventos naturales. Esto no está en la Biblia, sino que se ha añadido como una tradición.



Esther 9:24

Porque Amán hijo de Hamedata, el agagueo, enemigo de todos los judíos, había ideado un plan para exterminarlos, y había echado Pur, que quiere decir suerte, para arruinarlos y acabar con ellos.

### Información Adicional:

Un traje tradicional servido en Purim es Hamantaschen, una galleta llena de fruta. Los tres picos simbolizan el sombrero de Hamán, y comer hamantaschen es esencialmente una manera de destruir simbólicamente la memoria de su mal.

He probado todas estas recetas, y son muy buenas. Creo que mi favorito era la vegana, receta sin gluten. Mi relleno favorito era el albaricoque.

Receta para Hamantaschen, de Tori Avey. Ella tiene dos recetas. Uno es con mantequilla, y uno sin mantequilla. El que tiene mantequilla sabe como una galleta de mantequilla suave con mermelada. La receta sin productos lácteos sabe más como una galleta de la fortuna que está llena de mermelada. Este enlace tiene un conjunto de tutoriales de imágenes, que son muy útiles. <http://toriavey.com/how-to/2012/03/how-to-make-perfect-hamantaschen/> Los enlaces a las recetas están en este tutorial sobre cómo doblar la masa.

Sin gluten, receta vegana aquí: de Rhea Parsons, "The V Word" blog. <http://theword.net/2012/03/gluten-free-hamantaschen-new-improved.html> Utilicé la mezcla para hornear sin gluten Pillsbury para todos los usos, y usé la cantidad de todas las harinas individuales agregadas, en vez de la Las harinas individuales enumeradas en esta receta. Si usted tiene todos los diferentes tipos de harina, asegúrese de probar su receta original.



Esther 9:26

Por eso llamaron a estos días Purim, por el nombre Pur. Asimismo, debido a lo relatado en esta carta, y por lo que ellos mismos vieron y lo que les llegó a su conocimiento,

### **Información Adicional:**

Los nudillos de las ovejas y los dados para echar el pur, o los lotes.



Esther 9:27

los judíos establecieron y prometieron que ellos, sus descendientes y todos sus allegados, no dejarían de celebrar estos dos días, según este escrito y esta fecha, de año en año;

### **Información Adicional:**

Estos son graggers, un tipo de instrumento de trinquete, que hacen ruido. Se usan para ahogar el nombre "Haman" cada vez que se lee la historia de Esther cada año, una tradición que se ha agregado a través de los años.



Esther 9:28

que estos días serían recordados y celebrados por todas las generaciones, familias, provincias y ciudades; que estos días de Purim no dejarían de ser guardados por los judíos, y que su descendencia jamás dejaría de recordarlos.

### **Información Adicional:**

Purim todavía se celebra hoy, que es entre 2.495 y 2.529 años, dependiendo de si Esther se casó con Darius I, o Xerxes.



Esther 9:31


para confirmar estos días de Purim en la fecha señalada, según les había ordenado Mardoqueo, el judío, y la reina Ester, y según ellos lo habían establecido para sí mismos y para su descendencia, para conmemorar el fin de los ayunos y de su lamento.

### **Información Adicional:**

El ayuno de Ester, que probablemente es lo que se refiere en este versículo, es el día antes de Purim. Es para conmemorar los tres días de ayuno que Ester, sus doncellas, y todos los judíos en Susa hicieron antes de que entrara delante del rey. Consulte <https://www.hebcal.com/holidays/taanit-esther> para obtener más información.




1. Según Ester 9: 1, ¿Qué sucedió el día 13 del mes 12? (1 pt)
2. Según Ester 9: 1 ¿Quién dominó a quién? (1 pt)



1. Según Ester 9: 2, ¿por qué nadie podía resistir a los judíos? (1 pt)





1. Según Ester 9: 3, enumera los cuatro tipos de personas que se asustaron de Mardoqueo. (4 pt)
2. Según Ester 9: 3, ¿De quién se asustaron todos los tipos de oficiales? (1 pt)



Info



?+!



1. Según Ester 9: 4, Rellena el espacio en blanco. "Porque Mardoqueo estaba \_\_\_\_\_ en el palacio del rey, y su \_\_\_\_\_ se extendió por todas las provincias; Porque este hombre \_\_\_\_\_ se hizo cada vez más prominente. "(3 pts)



1. Según Ester 9: 5, ¿Cómo los judíos atacaron a sus enemigos? (3 pts)



1. Según Ester 9: 6, ¿Dónde mataron los judíos 500 hombres? (1 pt)
2. Según Ester 9: 6, ¿Cuántos hombres fueron muertos en Susán la Ciudadela? (1 pt)



1. Según Ester 9: 7, enumere los tres primeros hijos de Amán. (3 pt)



1. Según Ester 9: 8, enumera a los tres hijos medios de Amán. (3 pt)



1. Según Ester 9: 9, enumere los últimos cuatro hijos de Amán. (4 pt)



1. Según Ester 9:10, ¿Quién era el padre de Hamán? (1 pt)
2. Según Ester 9:10, ¿Acaso los judíos que mataron a los hijos de Hamán tomaron el botín? (1 pt)






1. Según Ester 9:11, ¿El rey descubrió cuántas personas fueron asesinadas en Susán? (1 pt)




1. Según Ester 9:12, ¿A quién dijo el rey a Ester que había sido asesinado aquel día en Susán? (2 pt)
2. Según Ester 9:12, ¿El rey le preguntó a Ester si quería algo más? (1 pt)



1. Según Ester 9:13, ¿Qué dos cosas solicitó Ester? (2 pt)



1. Según Ester 9:14, ¿Verdadero o Falso? El rey le dijo a Esther que no tendría un segundo día de matar. (1 pt)



1. Según 9:15, ¿Cuántas personas mataron los judíos que estaban en Susán el día catorce del mes de Adar? (1 pt)
2. Según Ester 9:15, ¿Cuántas personas mataron los judíos el día quinto del mes de Adar? (1 pt)



1. Según Ester 9:16, ¿Cuántas personas mataron los judíos en las provincias? (1 pt)
2. De acuerdo con Ester 9:16, Rellena el espacio en blanco: "... pero ellos no pusieron una mano en el \_\_\_\_\_." (1 pt)




1. Según Ester 9:17 ¿Qué hicieron los habitantes de las provincias el día 14 del mes? (2 pt)



1. De acuerdo con Ester 9:18 ¿Qué día descansaron los judíos en Susa y tienen un día de fiesta?





1. Según Ester 9:19, ¿qué hicieron los judíos que estaban en el país en el día 14 del mes de Adar. (1 pt)




1. Según Ester 9:20, ¿Quién escribió a los judíos cercanos y lejanos en las provincias? (1 pt)



March 2018

# Adar/Nissan

Times are local for NEWBURGH, IN

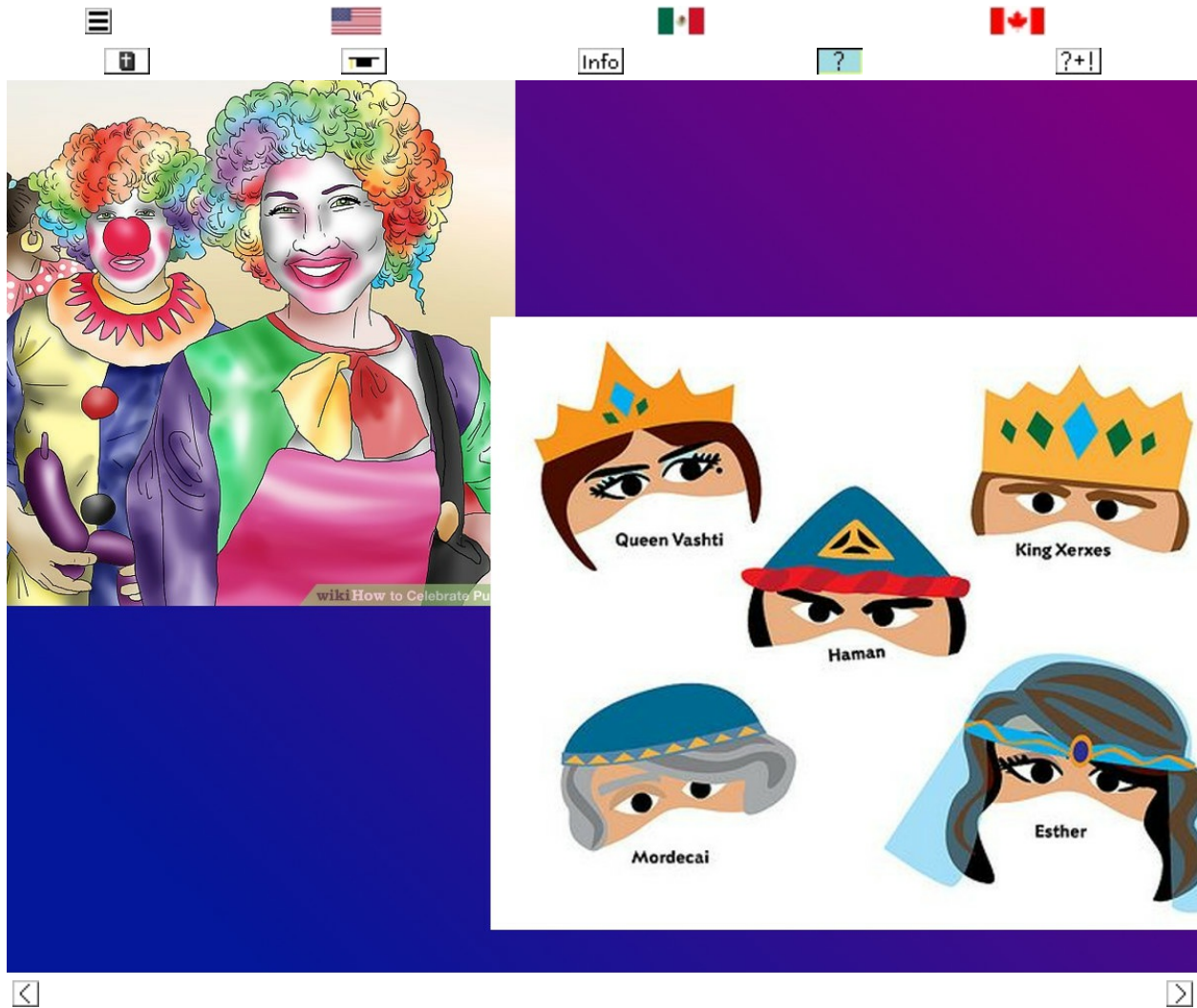
Sunday	Monday	Tuesday	Wednesday	Thursday	Friday	Saturday
				<b>1</b> 14 Adar <b>Purim</b>	<b>2</b> 15 Adar <b>Shushan Purim</b> candles 18:26	<b>3</b> 16 Adar <i>Ki Tisa</i> Shabbat ends 19:25
					<b>10</b> 23 Adar <i>Vayakhel-Pekudei</i> Shabbat ends 19:31	
					<b>17</b> 1 Nisan <b>Rosh Chodesh</b> <i>Vayikra</i> Shabbat ends 20:38	
					<b>24</b> 8 Nisan	



1. Según Ester 9:21, ¿Qué escribió Mardoqueo a los judíos? (2 pt)



1. Según Ester 9:22, ¿Por qué Morecai organizó esta fiesta? (1 pt)
2. De acuerdo con Ester 9:22, Llena el espacio en blanco, "un día de enviar regalos entre sí, y los regalos al \_\_\_\_\_" (1 pt)



1. Según Ester 9:23, ¿aceptaron los judíos la carta de Mardoqueo? (1 pt)



Info



1. Según Ester 9:24 ¿Qué significa la palabra "pur"? (1 pt)



1. Según Ester 9:25, ¿Qué otras dos razones deben celebrar Purim? (1 pt)



Info



?+1



1. Según Ester 9:26 ¿A qué llamaban los días del festival? (1 pt)





Info



# Noise makers



1. Según Ester 9:27 ¿Quién celebraría Purim? (3 pts)



1. Según Ester 9:28 ¿Quién debe guardar estos días de Purim? Llena el espacio en blanco. (5 pt) "que en estos días se debe recordar y guardar a lo largo de cada \_\_\_\_\_, cada \_\_\_\_\_, cada \_\_\_\_\_ y cada \_\_\_\_\_, que en estos días de Purim no deje de ser observado entre los judíos y que el \_\_\_\_\_ de ellos debe No perecerán entre sus decentes ".



1. Según Ester 9:29, ¿Quién confirmó la segunda carta? (1 pt)
2. Según Ester 9:29 ¿Quién era el padre de Esther? (1 pt)



1. Según Ester 9:30, Describa las palabras que Mardoqueo envió a cada provincia. (2 pt)




Info



1. Según Ester 9:31, ¿qué más va con la celebración de Purim? (2 pt)



1. Según Ester 9:32, cuyo decreto fue escrito en el libro? (1 pt)



1. Según Ester 10: 1, ¿Sobre qué dos grupos de personas le impusieron tributo al rey Asuero? (2 pt)



1. Según Ester 10: 2, ¿Cuál es el nombre del libro? (1 pt)
2. De acuerdo con Esther 10: 2, ¿de quién encontraremos la grandeza? (1 pt)





Picture used with permission: © 2006 www.TheGloryStory.com




1. Según Ester 10: 3, ¿Qué posición tenía Mardoqueo en el reino? (1 pt)




1. Según Ester 9: 1, ¿Qué sucedió el día 13 del mes 12? (1 pt)
2. Según Ester 9: 1 ¿Quién dominó a quién? (1 pt)

En el mes duodécimo, que es el mes de Adar, a los trece días del mismo mes, cuando debía ser ejecutado el mandamiento del rey y su decreto, el mismo día en que los enemigos de los judíos esperaban enseñorearse de ellos, sucedió lo contrario; porque los judíos se enseñorearon de los que los aborrecían.



1. Según Ester 9: 2, ¿por qué nadie podía resistir a los judíos? (1 pt)

Los judíos se reunieron en sus ciudades, en todas las provincias del rey Asuero, para descargar su mano sobre los que habían procurado su mal, sin que nadie les opusiera resistencia, porque el temor de ellos se había apoderado de todos los pueblos.



1. Según Ester 9: 3, enumera los cuatro tipos de personas que se asustaron de Mardoqueo. (4 pt)
2. Según Ester 9: 3, ¿De quién se asustaron todos los tipos de oficiales? (1 pt)

Y todos los príncipes de las provincias, los sátrapas, capitanes y oficiales del rey, apoyaban a los judíos, pues todos temían a Mardoqueo,



1. Según Ester 9: 4, Rellena el espacio en blanco. "Porque Mardoqueo estaba \_\_\_\_\_ en el palacio del rey, y su \_\_\_\_\_ se extendió por todas las provincias; Porque este hombre \_\_\_\_\_ se hizo cada vez más prominente. "(3 pts)

ya que Mardoqueo era grande en la casa del rey y su fama se había extendido por todas las provincias. Así, día a día se engrandecía Mardoqueo.



1. Según Ester 9: 5, ¿Cómo los judíos atacaron a sus enemigos? (3 pts)

Asolaron los judíos a todos sus enemigos a filo de espada, con mortandad y destrucción, e hicieron con sus enemigos como quisieron.



1. Según Ester 9: 6, ¿Dónde mataron los judíos 500 hombres? (1 pt)
2. Según Ester 9: 6, ¿Cuántos hombres fueron muertos en Susán la Ciudadela? (1 pt)

En Susa, capital del reino, mataron y exterminaron los judíos a quinientos hombres.



1. Según Ester 9: 7, enumere los tres primeros hijos de Amán. (3 pt)  
 Mataron entonces a Parsandata, Dalfón, Aspata,





1. Según Ester 9: 8, enumera a los tres hijos medios de Amán. (3 pt)

Porata, Adafía, Aridata,



1. Según Ester 9: 9, enumere los últimos cuatro hijos de Amán. (4 pt)
- Parmasta, Arisai, Aridai y Vaizata,



1. Según Ester 9:10, ¿Quién era el padre de Hamán? (1 pt)
2. Según Ester 9:10, ¿Acaso los judíos que mataron a los hijos de Hamán tomaron el botín? (1 pt)

los diez hijos de Amán hijo de Hamedata, enemigo de los judíos; pero no tocaron sus bienes.




1. Según Ester 9:11, ¿El rey descubrió cuántas personas fueron asesinadas en Susán? (1 pt)

El mismo día se le dio cuenta al rey acerca del número de los muertos en Susa, residencia real.



1. Según Ester 9:12, ¿A quién dijo el rey a Ester que había sido asesinado aquel día en Susán? (2 pt)
2. Según Ester 9:12, ¿El rey le preguntó a Ester si quería algo más? (1 pt)

Y dijo el rey a la reina Ester: —En Susa, capital del reino, los judíos han matado a quinientos hombres y a diez hijos de Amán. ¿Qué habrán hecho en las otras provincias del rey? ¿Cuál, pues, es tu petición, y te será concedida? ¿qué otra cosa deseas y te será hecha?



1. Según Ester 9:13, ¿Qué dos cosas solicitó Ester? (2 pt)

Ester respondió: —Si place al rey, concédase también mañana a los judíos en Susa que hagan conforme a la ley de hoy; en cuanto a los diez hijos de Amán, que los cuelguen en la horca.



1. Según Ester 9:14, ¿Verdadero o Falso? El rey le dijo a Esther que no tendría un segundo día de matar. (1 pt)


Mandó el rey que se hiciera así. Se dio la orden en Susa, y colgaron a los diez hijos de Amán.



1. Según 9:15, ¿Cuántas personas mataron los judíos que estaban en Susán el día catorce del mes de Adar? (1 pt)
2. Según Ester 9:15, ¿Cuántas personas mataron los judíos el día quinto del mes de Adar? (1 pt)

Los judíos que estaban en Susa se reunieron también el catorce del mes de Adar y mataron allí a trescientos hombres; pero no tocaron sus bienes.





1. Según Ester 9:16, ¿Cuántas personas mataron los judíos en las provincias? (1 pt)
2. De acuerdo con Ester 9:16, Rellena el espacio en blanco: "... pero ellos no pusieron una mano en el \_\_\_\_\_." (1 pt)

En cuanto a los otros judíos que estaban en las provincias del rey, también se reunieron para la defensa de sus vidas, contra sus enemigos; mataron a setenta y cinco mil de sus contrarios; pero no tocaron sus bienes.




1. Según Ester 9:17 ¿Qué hicieron los habitantes de las provincias el día 14 del mes? (2 pt)

Ocurrió esto el día trece del mes de Adar, y reposaron el día catorce del mismo mes, convirtiéndolo en día de banquete y de alegría.



1. De acuerdo con Ester 9:18 ¿Qué día descansaron los judíos en Susa y tienen un día de fiesta?

Pero los judíos que estaban en Susa se reunieron el día trece y el catorce del mismo mes, y el quince reposaron, convirtiéndolo en día de banquete y de regocijo.



1. Según Ester 9:19, ¿qué hicieron los judíos que estaban en el país en el día 14 del mes de Adar. (1 pt)

Por tanto, los judíos aldeanos que habitan en las villas sin muro celebran el catorce del mes de Adar como día de alegría y de banquete, un día de regocijo, y unos a otros se hacen regalos.



1. Según Ester 9:20, ¿Quién escribió a los judíos cercanos y lejanos en las provincias? (1 pt)


Escribió Mardoqueo estas cosas, y envió cartas a todos los judíos que estaban en todas las provincias del rey Asuero, cercanos y distantes,



March 2018

# Adar/Nissan

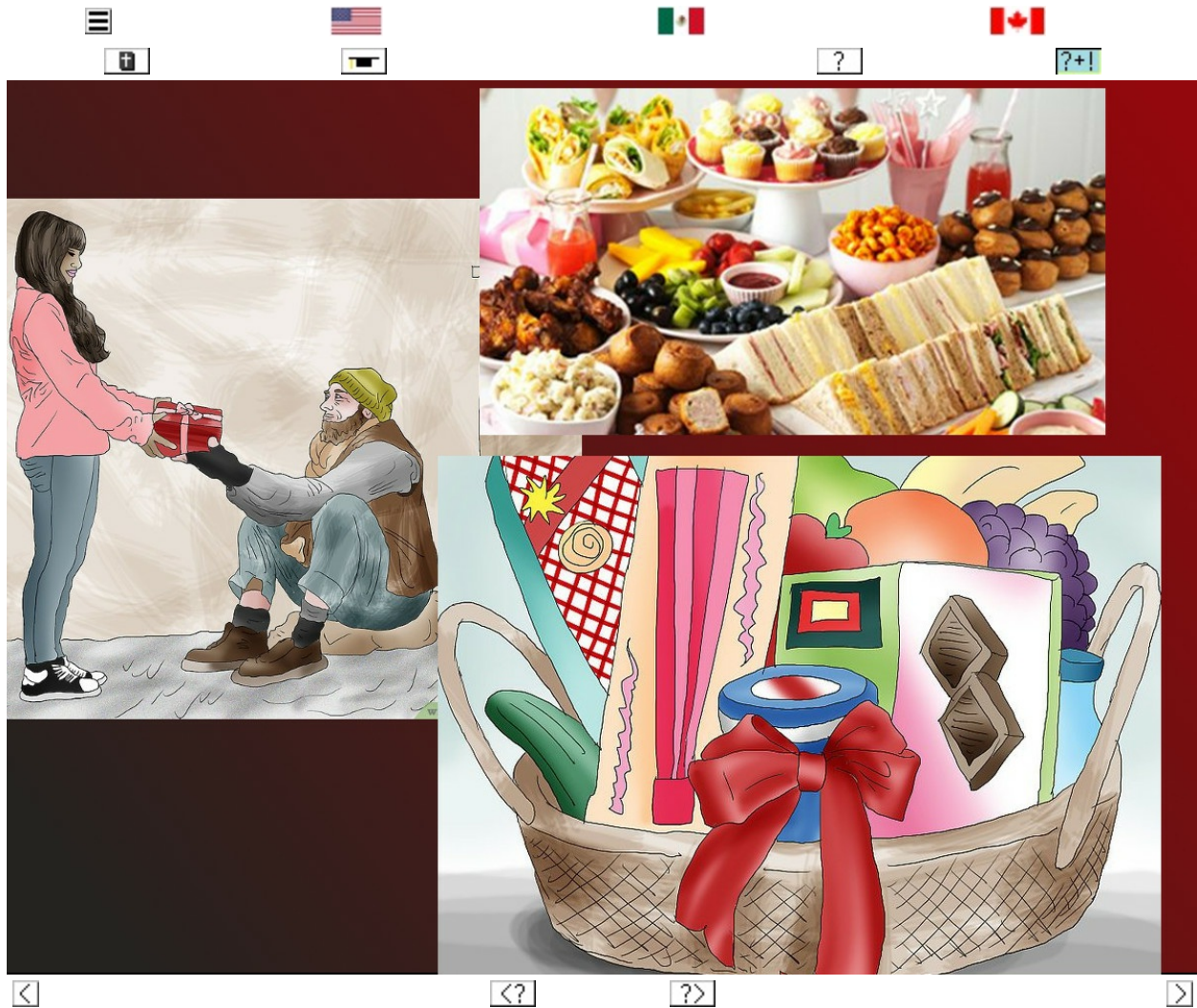
Times are local for NEWBURGH, IN

Sunday	Monday	Tuesday	Wednesday	Thursday	Friday	Saturday
				<b>1</b> 14 Adar <b>Purim</b>	<b>2</b> 15 Adar <b>Shushan Purim</b> <i>candles 18:26</i>	<b>3</b> 16 Adar <i>Ki Tisa</i> <i>Shabbat ends 19:25</i>
						<b>10</b> 23 Adar <i>Vayakhel-Pekudei</i> <i>Shabbat ends 19:31</i>
						<b>17</b> 1 Nisan <b>Rosh Chodesh</b> <i>Vayikra</i> <i>Shabbat ends 20:38</i>
						<b>24</b> 8 Nisan



1. Según Ester 9:21, ¿Qué escribió Mardoqueo a los judíos? (2 pt)

ordenándoles que celebraran el día decimocuarto del mes de Adar, y el decimoquinto del mismo mes, de cada año,



1. Según Ester 9:22, ¿Por qué Morecai organizó esta fiesta? (1 pt)
2. De acuerdo con Ester 9:22, Llena el espacio en blanco, "un día de enviar regalos entre sí, y los regalos al \_\_\_\_\_" (1 pt)

como días en que los judíos estuvieron en paz con sus enemigos, y como el mes en que la tristeza se trocó en alegría, y el luto en festividad; que los convirtieran en días de banquete y de gozo, en día de enviar regalos cada uno a su vecino, y dádivas a los pobres.



1. Según Ester 9:23, ¿aceptaron los judíos la carta de Mardoqueo? (1 pt)

Y los judíos aceptaron esta costumbre, que ya habían comenzado a observar, según les escribió Mardoqueo.





1. Según Ester 9:24 ¿Qué significa la palabra "pur"? (1 pt)

Porque Amán hijo de Hamedata, el agagueo, enemigo de todos los judíos, había ideado un plan para exterminarlos, y había echado Pur, que quiere decir suerte, para arruinarlos y acabar con ellos.



1. Según Ester 9:25, ¿Qué otras dos razones deben celebrar Purim? (1 pt)

Pero cuando Ester se presentó ante el rey, éste ordenó por carta que el perverso designio que aquél trazó contra los judíos recayera sobre su cabeza, y que los colgaran a él y a sus hijos en la horca.



1. Según Ester 9:26 ¿A qué llamaban los días del festival? (1 pt)

Por eso llamaron a estos días Purim, por el nombre Pur. Asimismo, debido a lo relatado en esta carta, y por lo que ellos mismos vieron y lo que les llegó a su conocimiento,



Info



# Noise makers



1. Según Ester 9:27 ¿Quién celebraría Purim? (3 pts)

los judíos establecieron y prometieron que ellos, sus descendientes y todos sus allegados, no dejarían de celebrar estos dos días, según este escrito y esta fecha, de año en año;



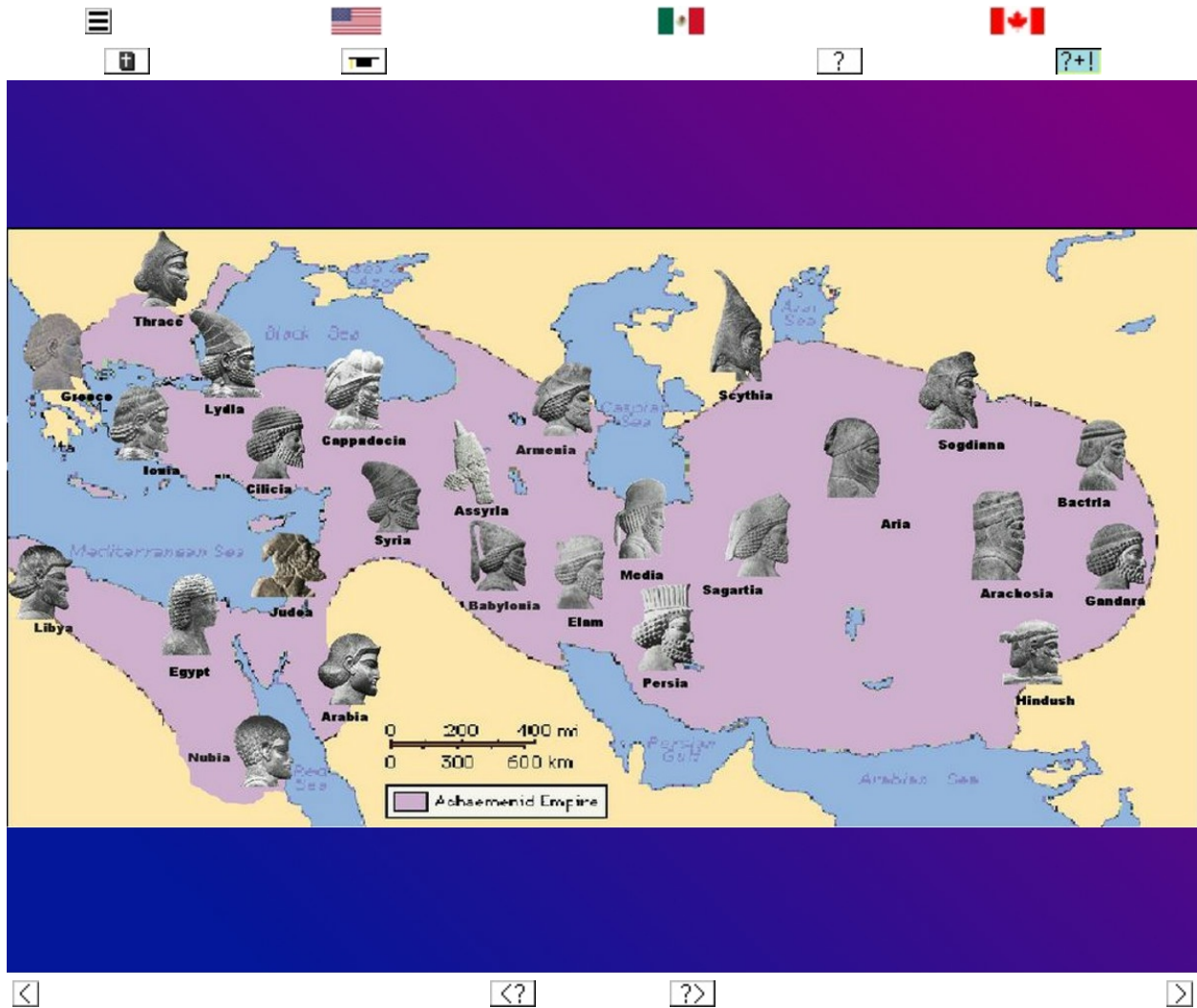
1. Según Ester 9:28 ¿Quién debe guardar estos días de Purim? Llena el espacio en blanco. (5 pt) "que en estos días se debe recordar y guardar a lo largo de cada \_\_\_\_\_, cada \_\_\_\_\_, cada \_\_\_\_\_ y cada \_\_\_\_\_, que en estos días de Purim no deje de ser observado entre los judíos y que el \_\_\_\_\_ de ellos debe No perecerán entre sus decentes ".

que estos días serían recordados y celebrados por todas las generaciones, familias, provincias y ciudades; que estos días de Purim no dejarían de ser guardados por los judíos, y que su descendencia jamás dejaría de recordarlos.



1. Según Ester 9:29, ¿Quién confirmó la segunda carta? (1 pt)
2. Según Ester 9:29 ¿Quién era el padre de Esther? (1 pt)

Y la reina Ester hija de Abihail, y Mardoqueo, el judío, suscribieron con plena autoridad esta segunda carta referente a Purim.



1. Según Ester 9:30, Describa las palabras que Mardoqueo envió a cada provincia. (2 pt)

Y fueron enviadas cartas a todos los judíos, a las ciento veintisiete provincias del rey Asuero, con palabras de paz y de verdad,



1. Según Ester 9:31, ¿qué más va con la celebración de Purim? (2 pt)


para confirmar estos días de Purim en la fecha señalada, según les había ordenado Mardoqueo, el judío, y la reina Ester, y según ellos lo habían establecido para sí mismos y para su descendencia, para conmemorar el fin de los ayunos y de su lamento.



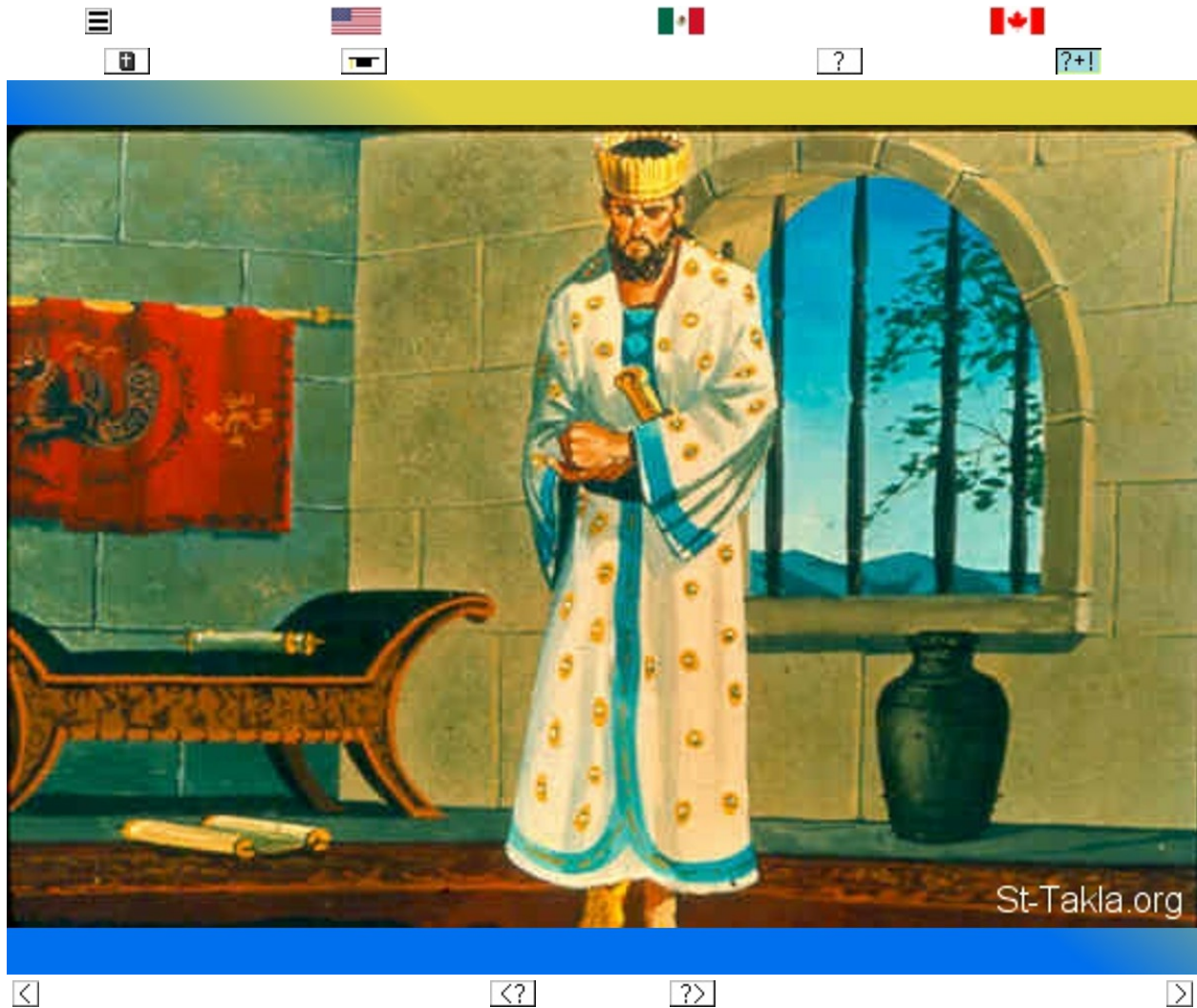


1. Según Ester 9:32, cuyo decreto fue escrito en el libro? (1 pt)

El mandamiento de Ester confirmó estas celebraciones acerca de Purim, y ello fue registrado en un libro.



1. Según Ester 10: 1, ¿Sobre qué dos grupos de personas le impusieron tributo al rey Asuero? (2 pt)  
El rey Asuero impuso tributo sobre la tierra y a las costas del mar.



1. Según Ester 10: 2, ¿Cuál es el nombre del libro? (1 pt)
2. De acuerdo con Esther 10: 2, ¿de quién encontraremos la grandeza? (1 pt)

Todas las obras de su poder y autoridad, y el relato sobre la grandeza de Mardoqueo, a quien el rey engrandeció, ¿no está escrito en el libro de las crónicas de los reyes de Media y de Persia?



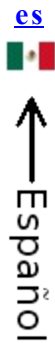
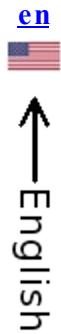
Picture used with permission: © 2006 www.TheGloryStory.com



1. Según Ester 10: 3, ¿Qué posición tenía Mardoqueo en el reino? (1 pt)

Pues Mardoqueo, el judío, fue el segundo del rey Asuero, grande entre los judíos y estimado por la multitud de sus hermanos, porque procuró el bienestar de su pueblo y la paz para todo su linaje.

## Instructions générales



- [Instructions générales](#)
- Louis Segond
  - [Esther 9](#)
    - [1](#), [2](#), [3](#), [4](#), [5](#), [6](#), [7](#), [8](#), [9](#), [10](#), [11](#), [12](#), [13](#), [14](#), [15](#), [16](#), [17](#), [18](#), [19](#), [20](#), [21](#), [22](#), [23](#), [24](#), [25](#), [26](#), [27](#), [28](#), [29](#), [30](#), [31](#), [32](#)
  - [Esther 10](#)
    - [1](#), [2](#), [3](#)
- Information additionnelle:
  - [Esther 9](#)
    - [4](#), [21](#), [23](#), [24](#), [26](#), [27](#), [28](#), [31](#)
- Poignées
  - [Esther 9](#)
    - [1](#), [2](#), [3](#), [4](#), [5](#), [6](#), [7](#), [8](#), [9](#), [10](#), [11](#), [12](#), [13](#), [14](#), [15](#), [16](#), [17](#), [18](#), [19](#), [20](#), [21](#), [22](#), [23](#), [24](#), [25](#), [26](#), [27](#), [28](#), [29](#), [30](#), [31](#), [32](#)
  - [Esther 10](#)
    - [1](#), [2](#), [3](#)
- Questions
  - [Esther 9](#)
    - [1](#), [2](#), [3](#), [4](#), [5](#), [6](#), [7](#), [8](#), [9](#), [10](#), [11](#), [12](#), [13](#), [14](#), [15](#), [16](#), [17](#), [18](#), [19](#), [20](#), [21](#), [22](#), [23](#), [24](#), [25](#), [26](#), [27](#), [28](#), [29](#), [30](#), [31](#), [32](#)
  - [Esther 10](#)
    - [1](#), [2](#), [3](#)
- Réponses
  - [Esther 9](#)
    - [1](#), [2](#), [3](#), [4](#), [5](#), [6](#), [7](#), [8](#), [9](#), [10](#), [11](#), [12](#), [13](#), [14](#), [15](#), [16](#), [17](#), [18](#), [19](#), [20](#), [21](#), [22](#), [23](#), [24](#), [25](#), [26](#), [27](#), [28](#), [29](#), [30](#), [31](#), [32](#)
  - [Esther 10](#)
    - [1](#), [2](#), [3](#)
- [Sources d'images](#)



## Instructions générales

Le programme de mémorisation biblique Ready Answers est conçu pour vous aider à mémoriser les passages de la Bible facilement et rapidement. Il est basé sur de nombreuses stratégies éprouvées de mémorisation. Bien que ce matériel soit conçu pour aider les équipes qui étudient en 2017 à préparer les tests Pathfinder Bible Experience au début de 2018, nous espérons que d'autres personnes souhaitant se familiariser avec Daniel et Esther trouveront cela utile.

### Organisation de l'équipe

Étant donné que certains chapitres sont beaucoup plus petits que d'autres, l'attribution des étudiants à chacun apprend le même nombre de chapitres pourrait ne pas être la meilleure stratégie. Les tableaux ci-dessous montrent nos tâches recommandées. Les objectifs que nous avions étaient:

- Chaque affectation devrait avoir environ la même taille que les autres affectations. Il s'agit d'aider à répartir l'effort de manière égale entre les membres de l'équipe.
- Si le contenu de deux chapitres est similaire, ces chapitres devraient être attribués à différents membres de l'équipe. Beaucoup de gens ont de la difficulté à mémoriser deux passages qui sont presque identiques.
- Chaque verset devrait être attribué à un élève comme une responsabilité principale et à un deuxième étudiant en tant que responsabilité secondaire. Cela permet aux étudiants de se consulter pendant les tests et de vous aider à se rappeler les détails nécessaires pour répondre aux questions. En outre, si un étudiant est inopinément incapable de participer, les membres restants de l'équipe sont prêts à répondre aux questions. Le tableau ci-dessous présente les tâches principales avec "1" dans le tableau. Les tâches secondaires sont affichées avec "2".
- Chaque élève devrait avoir un partenaire d'étude qui tire parti des responsabilités primaires et secondaires. De cette façon, si l'équipe complète ne peut pas se réunir pour chaque session, les couples d'étudiants peuvent se rencontrer et étudier efficacement.

Supposons que les membres de l'équipe soient Alex, Adam, Lexi, Jordan, Jeffrey et Noah. Supposons également qu'Alex et la Jordanie seront des partenaires, Adam et Jeffrey seront partenaires, et que Jordan et Noah seront partenaires. Le tableau ci-dessous montre que Alex a la responsabilité principale de Daniel chapitre 1 et que Jordan en a la responsabilité secondaire.

		Affectation des membres de l'équipe					
Segment	words	Alex	Adam	Lexi	Jordan	Jeffrey	Noé
Dan 1	610	1			2		
Dan 2:1-36	1067	2			1		

Dan 2:37-49	452			1			2
Dan 3	1020	1			2		
Dan 4:1-18	573	1			2		
Dan 4:19-37	738		1			2	
Dan 5:1-12	424		1			2	
Dan 5:13-31	583			1			2
Dan 6	939			2			1
Dan 7:1-14	521			2			1
Dan 7:15-28	432		1			2	
Dan 8:1-14	494			1			2
Dan 8:15-27	385		1			2	
Dan 9	995		1			2	
Dan 10	667	1			2		
Dan 11	1532			2			1
Dan 12	403	2			1		
Esther 1	711	2			1		
Esther 2	791	2			1		
Esther 3	567			1			2
Esther 4	521			1			2

Esther 5	484		2			1	
Esther 6	471		2			1	
Esther 7	349		2			1	
Esther 8	639		2			1	
Esther 9	974		2			1	
Esther 10	98			1			2
Mots primaires		2870	2974	2715	2972	2917	2992
Mots secondaires		2972	2917	2992	2870	2974	2715
Total des mots		5842	5891	5707	5842	5891	5707
Versets primaires		90	85	81	94	87	87
Versets secondaires		94	87	87	90	85	81
Versions totales		184	172	168	184	172	168

L'attribution ci-dessus permet à Lexi et à Noah d'avoir à apprendre des versets similaires des chapitres 2 et 7; Cependant, ils ont moins de mots pour apprendre à compenser cela.

Quelle que soit l'approche que vous utilisez, nous vous recommandons d'essayer d'éviter que quelqu'un soit responsable de connaître différentes parties de l'Écriture qui décrivent des concepts similaires en utilisant différents mots. Il n'est pas possible d'éviter cela complètement, mais le minimiser. Voici des portions qui semblent similaires:

Concept	Chapitres décrivant ce concept
L'heure de la prospérité de Daniel	Dan 1:21, Dan 6:28, Dan 1:21, Dan 6:28
Le premier rêve de Nabuchodonosor	Dan 2:1-36, Dan 2:37-49, Dan 2:1-36, Dan 2:37-49
La 4e Bête est semblable au 4ème royaume et au Royaume éternel de Dieu	Dan 2, Dan 7
Listes de satrapes, gouverneurs, etc.	Dan 3, Dan 6
Deuxième rêve de Nabuchodonosor	Dan 4:1-18, Dan 4:19-37, Dan 5:13-31
Description de la réputation de Daniel	Dan 5:1-12 Dan 5:13-31



Vision de 4 bêtes	Dan 7:1-14, Dan 7:15-28
Déclarations du Dominion de Dieu	Dan 4, Dan 6
Daniel est près d'une rivière, évanouie et relancé par un ange.	Dan 8 (surtout 8:1-14) Dan 10

À ce moment-là, nous ne connaissons aucun verset d'Ester trop semblable entre eux ou avec des versets de Daniel.

Le tableau suivant montre un "x" où il existe des versets similaires. Par exemple, le "x" dans la première rangée montre que Daniel 1 et Daniel 6 ont des vers similaires.

Daniel	1	2:1-36	2:37-49	3	4:1-18	4:19-37	5:1-12	5:13-31	6	7:1-14	7:15-28	8:1-14	8:15-27	9	10	11	12
1									x								
2:1-36			x							x	x						
2:37-49		x								x	x						
3									x								
4:1-18						x		x	x								
4:19-37					x			x									
5:1-12								x									
5:13-31					x	x	x										
6	x			x													
7:1-14		x	x								x						
7:15-28		x	x							x							
8:1-14																x	
8:15-27																x	
9																	
10												x	x				
11																	

## Méthode de mémorisation

En utilisant des aides à la mémoire visuelles, auditives et de mouvement corporel (cinétiques), que nous appelons "poignées", vous pouvez obtenir des informations dans votre mémoire à court terme. En examinant régulièrement les informations, vous pouvez obtenir l'information à transférer à votre mémoire à long terme.

Pas:

1. Aperçu
2. Apprendre
3. La revue

### Étape 1: aperçu

Dans cette étape, nous vous recommandons de prendre une semaine ou deux pour lire le livre de segment, au moins une fois par jour, et de préférence en une seule séance. Cela aidera à trouver la partie entière dans votre esprit en tant que gros morceau. Essayez de le lire à haute voix, afin que vous puissiez entendre les mots. Essayez de le lire (ou de l'écouter) en vous promenant ou en faisant un type de mouvement, comme un vélo d'exercice, etc. Différentes approches fonctionnent mieux pour différentes personnes. Dans cette étape d'aperçu, il est préférable de regarder les images et de décider où se concentrer pour chaque phrase des vers. Ceux-ci deviennent vos manières d'apprendre les versets plus tard. Vous pouvez également trouver utile de penser à des mots de rime, ou des mouvements de corps qui semblent aller avec les phrases, ou des moyens de se souvenir des séquences de vers. Cependant, au cours de cette étape, vous devriez surtout vous concentrer sur le fait de vous familiariser avec le matériel que vous allez apprendre.

### Étape 2: Apprendre

Dans cette étape, prenez chaque verset, et casser celui-ci en phrases d'environ 3-5 mots. Au fur et à mesure que vous améliorez la mémorisation, ces phrases peuvent être plus longues et plus longues (notre record compte environ 18 mots), mais pour les premiers chapitres, maintenez-les courts. Ensuite, prenez une partie de l'image et trouvez quelque chose pour associer à chaque phrase. Regardez et pointez sur l'image pendant que vous dites la première phrase 3 fois. Lorsque vous pouvez dire parfaitement la première phrase, commencez à apprendre la prochaine phrase. Regardez et pointez sur une partie différente de l'image que vous allez associer à la deuxième phrase, et dites la deuxième phrase 3 fois.

Lorsque vous pouvez dire la deuxième phrase parfaitement, dites la première et la deuxième phrases ensemble, en regardant la première partie de l'image pour la première phrase, puis la deuxième partie de l'image pour la deuxième phrase. Si vous avez du mal à joindre les phrases ensemble, n'utilisez que les quelques mots à la fin de la première phrase et les premiers mots de la deuxième phrase ensemble au

moins trois fois. Continuez de cette façon, jusqu'à ce que vous ayez appris chaque phrase dans le verset et que vous les avez attachés dans votre esprit.

Soyez créatif dans la fabrication et l'utilisation de poignées. Le plus scandaleux de la poignée, plus vous risquez de vous en souvenir. Il n'a pas besoin de "faire sens", ou être grammaticalement correct, etc. Il suffit de vous aider à vous rappeler le verset de la Bible. Nos suggestions sont dans la section Handles dans les guides de mémorisation.

### **Étape 3: Revue**

Nous avons constaté que les versets nouvellement appris ont besoin de plus d'analyse que les versets que vous avez appris bien un peu plus tôt. Il semble très bien avoir une critique de type Fibonnacci sur les versets que vous avez appris. Une solution très simple et pratique consiste à examiner tous les jours ce que vous avez appris la semaine précédente; Une fois par semaine, révisez tout ce que vous avez appris au cours des 3 mois précédents; Et une fois par an, découvrez tout ce que vous avez mémorisé. Vous voudrez briser ces revues hebdomadaires et annuelles en plusieurs sessions pendant plusieurs jours.

Pour une discussion complète sur le processus d'apprentissage et d'examen, s'il vous plaît télécharger le Guide de notre Maître de notre site Web, [ReadyAnswers.org](http://ReadyAnswers.org).

### **L'hébreu et l'araméen**

Cette année, pour la quatrième langue, nous avons fourni une édition de la langue originale. Une fois que vous avez appris les passages à l'aide de ces images dans votre langue moderne préférée, vous pouvez tirer parti de ces connaissances pour vous aider à apprendre l'hébreu et l'araméen et vous familiariser avec la Bible dans sa langue d'origine.

Pour apprendre et conserver la compréhension d'une nouvelle langue, il est très utile de la lire à haute voix. Pensez à sa signification et méditez dessus en utilisant les mots de la langue originale. La Bible disponible à partir <http://biblehub.com> a des nombreuses fonctionnalités et des lettres claires.

C'est notre espoir et nos prières que cela vous aidera à apprendre plus complètement de la Parole de Dieu.

Bill et Shelley Houser



### [Esther chapitre 9 verset 1.](#)




Au douzième mois, qui est le mois d'Adar, le treizième jour du mois, jour où devaient s'exécuter l'ordre et l'édit du roi, et où les ennemis des Juifs avaient espéré dominer sur eux, ce fut le contraire qui arriva, et les Juifs dominèrent sur leurs ennemis.



[Esther chapitre 9 verset 2.](#)



Les Juifs se rassemblèrent dans leurs villes, dans toutes les provinces du roi Assuérus, pour mettre la main sur ceux qui cherchaient leur perte; et personne ne put leur résister, car la crainte qu'on avait d'eux s'était emparée de tous les peuples.



[Esther chapitre 9 verset 3.](#)



Et tous les chefs des provinces, les satrapes, les gouverneurs, les fonctionnaires du roi, soutinrent les Juifs, à cause de l'effroi que leur inspirait Mardochée.



Info



[Esther chapitre 9 verset 4.](#)



Car Mardochée était puissant dans la maison du roi, et sa renommée se répandait dans toutes les provinces, parce qu'il devenait de plus en plus puissant.



### [Esther chapitre 9 verset 5.](#)



Les Juifs frappèrent à coups d'épée tous leurs ennemis, ils les tuèrent et les firent périr; ils traitèrent comme il leur plut ceux qui leur étaient hostiles.





[Esther chapitre 9 verset 6.](#)



Dans Suse, la capitale, les Juifs tuèrent et firent périr cinq cents hommes,



[Esther chapitre 9 verset 7.](#)



et ils égorgèrent Parschandatha, Dalphon, Aspatha,



PERSIA

PERSE

PERSIEN



Urrakista lith.

Imp. Firmin Didot. C<sup>o</sup> Paris



[Esther chapitre 9 verset 8.](#)



Poratha, Adalia, Aridatha,



[Esther chapitre 9 verset 9.](#)



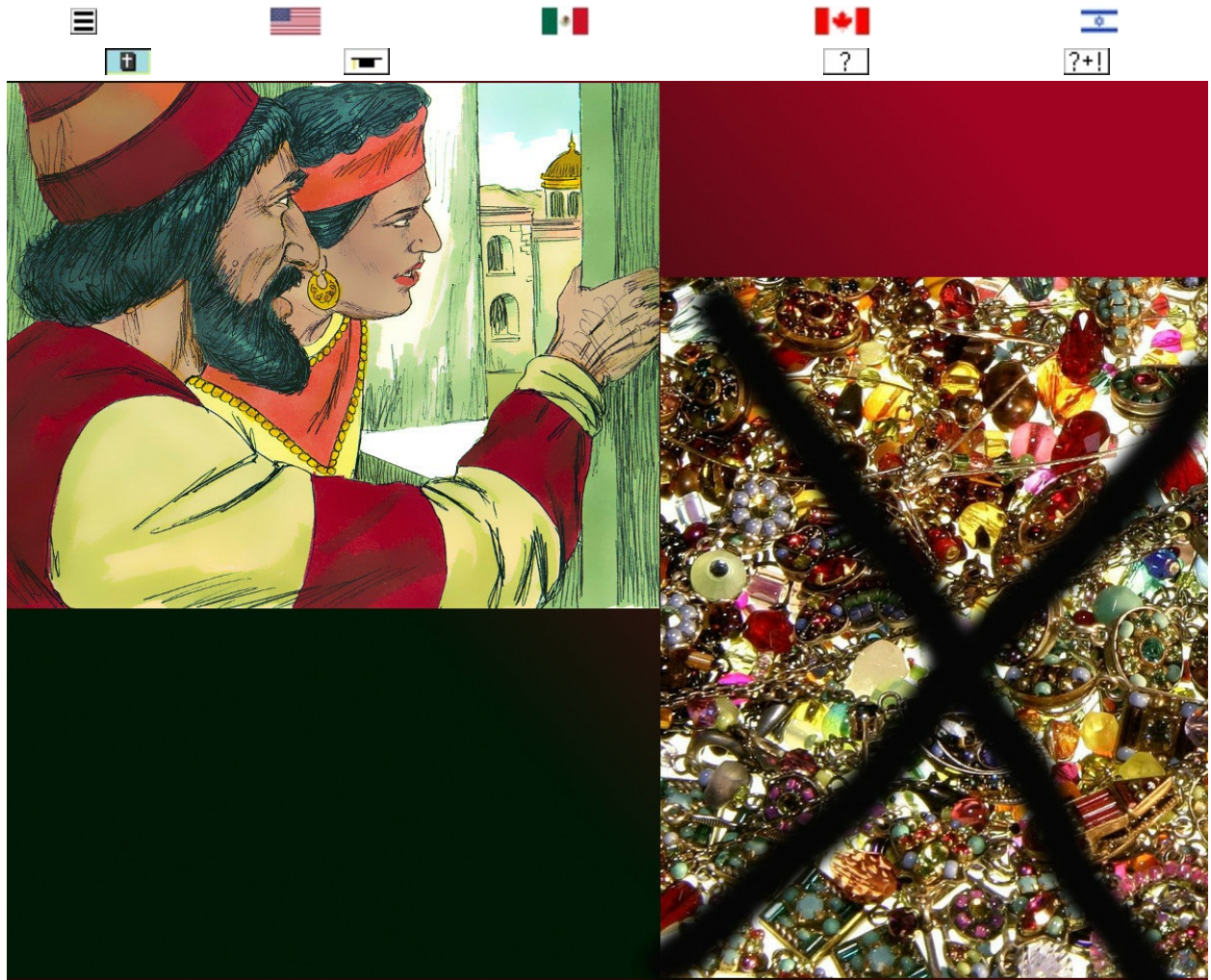
Parmaschtha, Arizaï, Aridaï et Vajezatha,



[Esther chapitre 9 verset 10.](#)



les dix fils d'Haman, fils d'Hammedatha, l'ennemi des Juifs. Mais ils ne mirent pas la main au pillage.



[Esther chapitre 9 verset 11.](#)

Ce jour-là, le nombre de ceux qui avaient été tués dans Suse, la capitale, parvint à la connaissance du roi.



[Esther chapitre 9 verset 12.](#)



Et le roi dit à la reine Esther: Les Juifs ont tué et fait périr dans Suse, la capitale, cinq cents hommes et les dix fils d'Haman; qu'auront-ils fait dans le reste des provinces du roi? Quelle est ta demande? Elle te sera accordée. Que désires-tu encore? Tu l'obtiendras.



[Esther chapitre 9 verset 13.](#)



Esther répondit: Si le roi le trouve bon, qu'il soit permis aux Juifs qui sont à Suse d'agir encore demain selon le décret d'aujourd'hui, et que l'on pende au bois les dix fils d'Haman.





[Esther chapitre 9 verset 14.](#)



Et le roi ordonna de faire ainsi. L'édit fut publié dans Suse. On pendit les dix fils d'Haman;



[Esther chapitre 9 verset 15.](#)



et les Juifs qui se trouvaient à Suse se rassemblèrent de nouveau le quatorzième jour du mois d'Adar et tuèrent dans Suse trois cents hommes. Mais ils ne mirent pas la main au pillage.



[Esther chapitre 9 verset 16.](#)



Les autres Juifs qui étaient dans les provinces du roi se rassemblèrent et défendirent leur vie; ils se procurèrent du repos en se délivrant de leurs ennemis, et ils tuèrent soixante-quinze mille de ceux qui leur étaient hostiles. Mais ils ne mirent pas la main au pillage.



[Esther chapitre 9 verset 17.](#)



Ces choses arrivèrent le treizième jour du mois d'Adar. Les Juifs se reposèrent le quatorzième, et ils en firent un jour de festin et de joie.



[Esther chapitre 9 verset 18.](#)



Ceux qui se trouvaient à Suse, s'étant rassemblés le treizième jour et le quatorzième jour, se reposèrent le quinzième, et ils en firent un jour de festin et de joie.



[Esther chapitre 9 verset 19.](#)



C'est pourquoi les Juifs de la campagne, qui habitent des villes sans murailles, font du quatorzième jour du mois d'Adar un jour de joie, de festin et de fête, où l'on s'envoie des portions les uns aux autres.



[Esther chapitre 9 verset 20.](#)



Mardochée écrivit ces choses, et il envoya des lettres à tous les Juifs qui étaient dans toutes les provinces du roi Assuérus, auprès et au loin.




Info



# March 2018

# Adar/Nissan

Times are local for NEWBURGH, IN

Sunday	Monday	Tuesday	Wednesday	Thursday	Friday	Saturday
				<b>1</b> 14 Adar <b>Purim</b>	<b>2</b> 15 Adar <b>Shushan Purim</b> <i>candles 18:26</i>	<b>3</b> 16 Adar <i>Ki Tisa</i> <i>Shabbat ends 19:25</i>
						<b>10</b> 23 Adar <i>Vayakhel-Pekudei</i> <i>Shabbat ends 19:31</i>
						<b>17</b> 1 Nisan <b>Rosh Chodesh</b> <i>Vayikra</i> <i>Shabbat ends 20:38</i>
						<b>24</b> 8 Nisan



[Esther chapitre 9 verset 21.](#)



Il leur prescrivait de célébrer chaque année le quatorzième jour et le quinzième jour du mois d'Adar

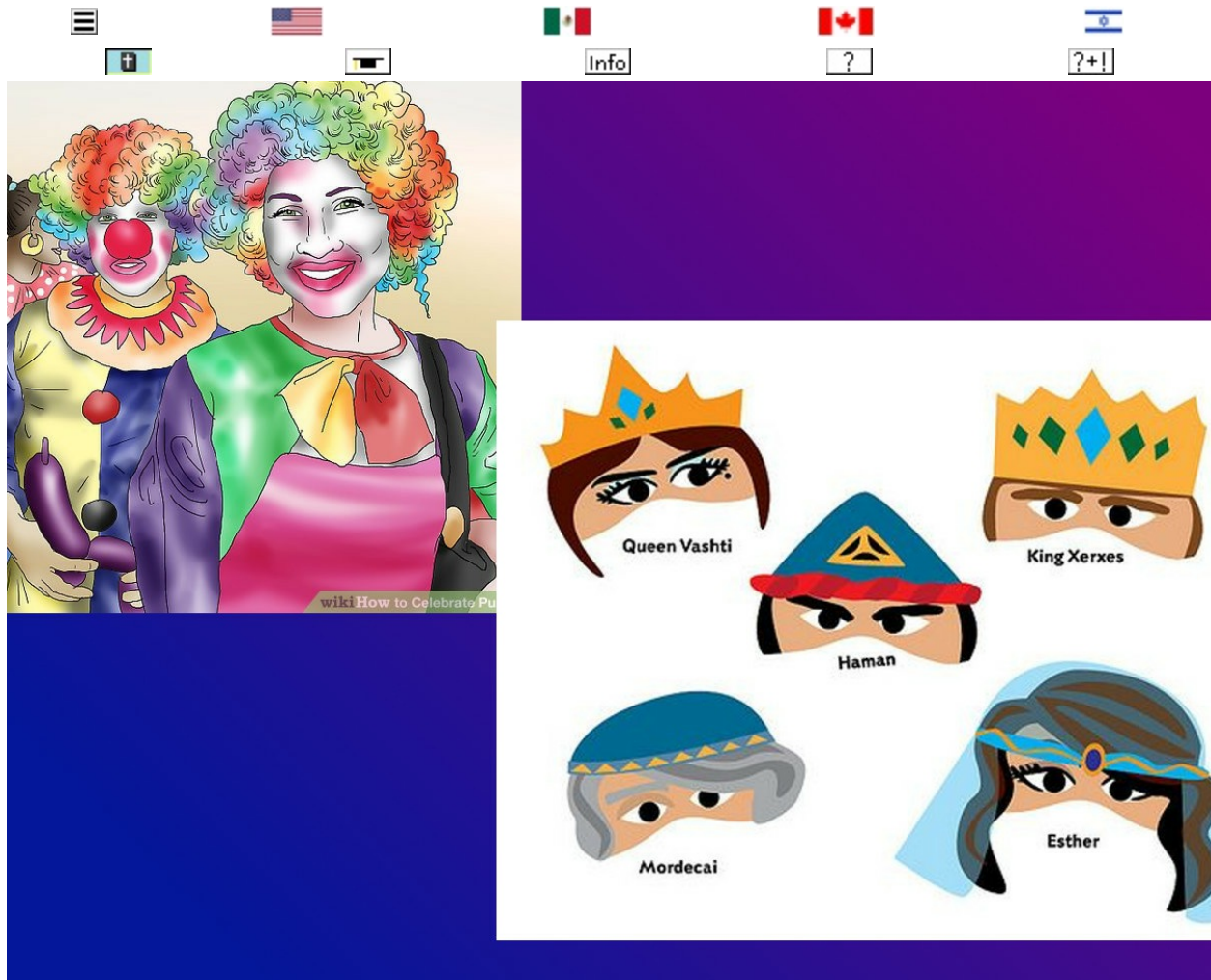




[Esther chapitre 9 verset 22.](#)



comme les jours où ils avaient obtenu du repos en se délivrant de leurs ennemis, de célébrer le mois où leur tristesse avait été changée en joie et leur désolation en jour de fête, et de faire de ces jours des jours de festin et de joie où l'on s'envoie des portions les uns aux autres et où l'on distribue des dons aux indigents.



[Esther chapitre 9 verset 23.](#)

Les Juifs s'engagèrent à faire ce qu'ils avaient déjà commencé et ce que Mardochée leur écrivit.



Info



[Esther chapitre 9 verset 24.](#)



Car Haman, fils d'Hammedatha, l'Agaguite, ennemi de tous les Juifs, avait formé le projet de les faire périr, et il avait jeté le pur, c'est-à-dire le sort, afin de les tuer et de les détruire;



[Esther chapitre 9 verset 25.](#)



mais Esther s'étant présentée devant le roi, le roi ordonna par écrit de faire retomber sur la tête d'Haman le méchant projet qu'il avait formé contre les Juifs, et de le pendre au bois, lui et ses fils.



Info



[Esther chapitre 9 verset 26.](#)



C'est pourquoi on appela ces jours Purim, du nom de pur. D'après tout le contenu de cette lettre, d'après ce qu'ils avaient eux-mêmes vu et ce qui leur était arrivé,




# Noise makers



[Esther chapitre 9 verset 27.](#)




les Juifs prirent pour eux, pour leur postérité, et pour tous ceux qui s'attacheraient à eux, la résolution et l'engagement irrévocables de célébrer chaque année ces deux jours, selon le mode prescrit et au temps fixé.



[Esther chapitre 9 verset 28.](#)



Ces jours devaient être rappelés et célébrés de génération en génération, dans chaque famille, dans chaque province et dans chaque ville; et ces jours de Purim ne devaient jamais être abolis au milieu des Juifs, ni le souvenir s'en effacer parmi leurs descendants.



[Esther chapitre 9 verset 29.](#)



La reine Esther, fille d'Abichaïl, et le Juif Mardochée écrivirent d'une manière pressante une seconde fois pour confirmer la lettre sur les Purim.





**[Esther chapitre 9 verset 30.](#)**



On envoya des lettres à tous les Juifs, dans les cent vingt-sept provinces du roi Assuérus. Elles contenaient des paroles de paix et de fidélité,



Info



[Esther chapitre 9 verset 31.](#)



pour prescrire ces jours de Purim au temps fixé, comme le Juif Mardochée et la reine Esther les avaient établis pour eux, et comme ils les avaient établis pour eux-mêmes et pour leur postérité, à l'occasion de leur jeûne et de leurs cris.



[Esther chapitre 9 verset 32.](#)



Ainsi l'ordre d'Esther confirma l'institution des Purim, et cela fut écrit dans le livre.



[Esther chapitre 10 verset 1.](#)



Le roi Assuérus imposa un tribut au pays et aux îles de la mer.



[Esther chapitre 10 verset 2.](#)



Tous les faits concernant sa puissance et ses exploits, et les détails sur la grandeur à laquelle le roi éleva Mardochée, ne sont-ils pas écrits dans le livre des Chroniques des rois des Mèdes et des Perses?



Picture used with permission: © 2006 www.TheGloryStory.com



### [Esther chapitre 10 verset 3.](#)



Car le Juif Mardochée était le premier après le roi Assuérus; considéré parmi les Juifs et aimé de la multitude de ses frères, il rechercha le bien de son peuple et parla pour le bonheur de toute sa race.



## Esther chapitre 9 verset 1.



Au douzième mois, qui est le mois d'Adar, le treizième jour du mois, jour où devaient s'exécuter l'ordre et l'édit du roi, et où les ennemis des Juifs avaient espéré dominer sur eux, ce fut le contraire qui arriva, et les Juifs dominèrent sur leurs ennemis.

Mémorisez le texte en surbrillance. Les expressions du NKJV anglais ont été converties en français en utilisant [translate.google.com](http://translate.google.com). Ne mémorisez pas les phrases traduites, mais vous pouvez utiliser les idées ci-dessous chacune des phrases pour vous aider à mémoriser la même partie du verset dans LSG.

Pour se souvenir, il s'agit du verset 1: Utilisez le poteau droit de la croix pour être le "1"

*Maintenant au douzième mois, c'est-à-dire le mois d'Adar, le treizième jour;*

Regardez le bouclier blanc. Imaginez que c'est une page de calendrier. La barre transversale de la croix est à propos du 13ème jour du mois. Leur 12ème mois est le mois d'Adar.

*Le temps est venu pour le commandement du roi et son décret pour être exécuté.*

Regardez le "x" sur la poignée de l'épée, pour vous aider à vous souvenir de la commande du roi et son décret devait être exécuté.

*Le jour où les ennemis des Juifs avaient espéré les dominer;*

Regardez la pointe de l'épée. Ce n'est pas poignarder dans quelque chose, ni maîtriser tout.

*Le contraire s'est produit,*

Regardez l'extrémité opposée de l'épée, puis vers le haut de la croix.

*En ce que les Juifs eux-mêmes ont dominé ceux qui les ont détestés.*

Regardez la croix. C'est sur le dessus de l'épée, pour vous rappeler que les Juifs eux-mêmes ont dominé ceux qui les ont détestés.

**Esther chapitre 9 verset 2.**

Les Juifs se rassemblèrent dans leurs villes, dans toutes les provinces du roi Assuérus, pour mettre la main sur ceux qui cherchaient leur perte; et personne ne put leur résister, car la crainte qu'on avait d'eux s'était emparée de tous les peuples.

Mémo­ri­sez le texte en sur­bril­lance. Les expres­sions du NKJV anglais ont été converties en français en utilisant translate.google.com. Ne mémorisez pas les phrases traduites, mais vous pouvez utiliser les idées ci-dessous chacune des phrases pour vous aider à mémoriser la même partie du verset dans LSG.

Pour se rappeler, il s'agit du verset 2: Essayez de trouver une forme naturelle de «2» dans l'image, et je pense que je me souviendrai du «2» par les deux grandes dents de ce garçon. Il est généralement préférable d'utiliser une forme de nombre que le nombre d'éléments, mais je ne vois pas une forme de nombre facile dans celui-ci.

*Les Juifs se sont rassemblés dans leurs villes dans toutes les provinces du roi Assuérus*

Regardez le groupe de personnes réunis en haut de la photo. Ils représentent les Juifs réunis dans toutes les provinces du roi Assuérus.

*Pour mettre la main sur ceux qui ont cherché leur préjudice.*

Regardez-les en prenant la main.

*Et personne ne pouvait les résister;*

Regardez le garçon en train de courir (il n'est pas "debout avec" n'importe qui, il s'enfuit des Juifs).


*Parce que la peur d'eux est tombée sur toutes les personnes.*

Regardez la femme qui a très peur.





### Esther chapitre 9 verset 3.



Et tous les chefs des provinces, les satrapes, les gouverneurs, les fonctionnaires du roi, soutinrent les Juifs, à cause de l'effroi que leur inspirait Mardochée.

Mémorisez le texte en surbrillance. Les expressions du NKJV anglais ont été converties en français en utilisant translate.google.com. Ne mémorisez pas les phrases traduites, mais vous pouvez utiliser les idées ci-dessous chacune des phrases pour vous aider à mémoriser la même partie du verset dans LSG.

Pour se rappeler ceci est le verset 3: Utilisez les chapeaux des trois hommes pour être un "3" désossé.

*Et tous les fonctionnaires des provinces,*

Regardez le premier homme en bas à gauche de la photo. Il semble que son chapeau soit comme une carte des provinces. Il est l'un des fonctionnaires des provinces.

*Les satrapes, les gouverneurs et tous ceux qui font le travail du roi,*

Regardez l'un des autres hommes pour chacun des types d'éleveurs.

*A aidé les juifs,*

Regardez l'homme levant son bras jusqu'à l'homme dans la fenêtre. Il aide les Juifs, (la personne du côté droit de l'image, se tenant devant lui.)

*Parce que la peur de Mardochée est tombée sur eux.*

Regardez l'homme dans la fenêtre. Il est Mordecai. Vous pouvez vous rappeler la phrase, "la peur de Mardochée est tombée sur eux" en pensant que Mordecai est là-haut, et s'il baisse quelque chose d'effrayant, la "peur de Mordecai" tombera sur eux".



## Esther chapitre 9 verset 4.



Car Mardochee était puissant dans la maison du roi, et sa renommée se répandait dans toutes les provinces, parce qu'il devenait de plus en plus puissant.

Mémorisez le texte en surbrillance. Les expressions du NKJV anglais ont été converties en français en utilisant translate.google.com. Ne mémorisez pas les phrases traduites, mais vous pouvez utiliser les idées ci-dessous chacune des phrases pour vous aider à mémoriser la même partie du verset dans LSG.

Pour se souvenir, il s'agit du verset 4: Faire un "4"

du parapluie en pierre.

*Car Mordecai était formidable dans le palais du roi,  
Regardez l'homme sous le parapluie. Il est Mordecai.*

*Et sa renommée s'étendait dans toutes les provinces;  
Regardez les hommes qui viennent parler à Mordecai. Sa renommée se répand tellement qu'ils viennent le visiter.*

*Pour cet homme, Mordecai est devenu de plus en plus important.  
Regardez le domestique derrière Mordecai. Il tient le parapluie sur Mordecai, car maintenant il est plus important qu'il ne l'était auparavant. Il obtient un serviteur de l'ombre.*



### Esther chapitre 9 verset 5.



Les Juifs frappèrent à coups d'épée tous leurs ennemis, ils les tuèrent et les firent périr; ils traitèrent comme il leur plut ceux qui leur étaient hostiles.

Mémorisez le texte en surbrillance. Les expressions du NKJV anglais ont été converties en français en utilisant translate.google.com. Ne mémorisez pas les phrases traduites, mais vous pouvez utiliser les idées ci-dessous chacune des phrases pour vous aider à mémoriser la même partie du verset dans LSG.

Rappelons que c'est le verset 5: utilisez le bâtiment, parcourez le bas du triangle, et descendez le pilier, comme le sommet et la tige du "5". Maintenant, utilisez un des casques masculins, ou des boucliers comme partie inférieure du "5". C'est le verset "5."

*Ainsi, les Juifs ont vaincu tous leurs ennemis avec le coup de l'épée,*

La partie de l'histoire des enfants d'Esther dit rarement quelque chose sur ce qu'il a représenté ici dans ce verset. Donc, cela peut être nouveau pour beaucoup d'entre vous. Les Juifs ont reçu la victoire de Dieu, mais ils devaient se battre pour cela. Regardez les hommes ici sans les casques et les boucliers. Ce sont les Juifs, et ils vainquent tous leurs ennemis. Regardez les épées dans leurs mains.

*Avec abattage et destruction,*

Choisissez un groupe particulier d'hommes combattant pour cette phrase.

*Et ont fait ce qu'ils ont aimé avec ceux qui les ont détestés.*

Regardez un autre groupe d'hommes qui se battent pour cette phrase. Ou, regardez une des lances lancées dans l'air, ou l'homme sur le cheval. Il suffit de choisir quelque chose et de regarder le même endroit à chaque fois pour cette phrase.



### Esther chapitre 9 verset 6.



Dans Suse, la capitale, les Juifs tuèrent et firent périr cinq cents hommes,

Mémorisez le texte en surbrillance. Les expressions du NKJV anglais ont été converties en français en utilisant translate.google.com. Ne mémorisez pas les phrases traduites, mais vous pouvez utiliser les idées ci-dessous chacune des phrases pour vous aider à mémoriser la même partie du verset dans LSG.

Pour se rappeler, il s'agit du verset 6: Regardez le vase sur le mur, par le soldat. Il ressemble à un "6".

*Et à Shushan, la citadelle*

Regardez l'entrée voûtée de Shushan, la citadelle.

*Les Juifs ont tué et détruit*

Regardez les soldats en route pour tuer 500 hommes.

*Cinq cents hommes.*

Faire un "5", "0" "0" hors des blocs de briques de mur.



## [Esther chapitre 9 verset 7.](#)

et ils égorgèrent Parschandatha, Dalphon, Aspatha,

Mémorisez le texte en surbrillance. Les expressions du NKJV anglais ont été converties en français en utilisant [translate.google.com](https://translate.google.com). Ne mémorisez pas les phrases traduites, mais vous pouvez utiliser les idées ci-dessous chacune des phrases pour vous aider à mémoriser la même partie du verset dans LSG.

Pour se rappeler ceci, c'est le verset 7: Nous utiliserons cette image pour les deux versets suivants, en tournant le prochain groupe d'hommes

pour chaque verset. Pour se rappeler, cela commence par le verset "7", commencez au coin de l'image et remarquez qu'il s'agit d'un "7" en arrière.

### *Aussi Parshandatha,*

Ces noms! Les noms très inconnus peuvent être difficiles à retenir. Alors, nous allons faire des associations stupides avec des parties de ces noms pour nous aider à nous rappeler. Vous pouvez créer vos propres associations idiotes, une fois que vous voyez comment cela fonctionne. Comme je connais les sons verbaux seulement en anglais, ils vont travailler en anglais. Cependant, ils ne fonctionneront probablement pas aussi bien dans d'autres langues. L'idée de base est de prendre les parties du nom de l'homme et de les associer à un mot qui vous est familier, puis faire une histoire pour savoir pourquoi ce mot que vous connaissez bien peut être lié à cette personne. Alors, pour le nom "Parshandatha", nous allons briser son nom en unités plus petites, et essayer de trouver quelque chose que nous pouvons penser pour chaque partie. Pour commencer son nom, prenez le premier petit peu: "Pars". Celui-ci a un peu de "Perse", et le premier mot en haut de la photo est "Persia". Vous pouvez l'utiliser pour vous rappeler la partie "Pars". Maintenant, le reste du nom est "hand-a-tha". Regardez le premier homme de gauche, qui est encerclé. Il a un personnel à la main. En anglais, cela fonctionne bien, si vous regardez le personnel dans sa main et pensez à quelque chose comme "main-has-that". Pour "main-a-tha". Alors, son nom est Pars-hand-a-tha.

### *Dalphon,*

Maintenant regarde l'homme dans la robe rose au milieu du groupe encerclé de trois hommes. Nous allons casser son nom en deux parties: "Dal" et "phon". Pour la partie "Dal", imaginez qu'il a un dalmation assis sur ses genoux, et il parle au téléphone tout en caressant le chien. (La partie "phon".) Si vous apprenez cela dans une autre langue, essayez de trouver des mots qui ressemblent à la partie de son nom avec des mots que vous connaissez.

### *Aspatha,*

Regardez maintenant l'homme dans la robe blanche, le dernier homme dans le groupe des trois premiers dans le cercle. Voyez-vous, sa main a été levée vers sa bouche? Il tousse et tousse, et souffle dans une forme de "Asthme". Et est "Aspirant" beaucoup de crache dans l'air. Son nom est

"As-pa-tha". Ou, vous pouvez imaginer que le son de son piratage et de la toux soit comme "As-pa-tha", "As-pa-tha" (toux, toux.)



## Esther chapitre 9 verset 8.

**Poratha, Adalia, Aridatha,**

Mémorisez le texte en surbrillance. Les expressions du NKJV anglais ont été converties en français en utilisant [translate.google.com](https://translate.google.com). Ne mémorisez pas les phrases traduites, mais vous pouvez utiliser les idées ci-dessous chacune des phrases pour vous aider à mémoriser la même partie du verset dans LSG.

Pour se rappeler ceci, il s'agit du verset 8: Rappelez-vous que le premier verset utilisant cette image était "7", en regardant le "7" vers l'arrière

dans le coin supérieur gauche de cette image. Maintenant, nous nous sommes déplacés sur un ensemble. Utilisez la partie ronde du fond de la cuillère d'argent dans la main du milieu et le haut de sa tête pour faire un "8".

### *Poratha*


Continuer dans les associations stupides du dernier verset: Nous allons casser ce nom en parties, et voir quels mots ou idées familières, nous pouvons associer avec eux. Pour ce nom, regardez l'homme dans la tenue jaune et voyez comment il a croisé les bras. Il a l'air très fou de quelque chose. On peut casser son nom en "Por-atha". Peut-être que cet homme est l'un des «plus pauvres» des dirigeants persans présentés dans ce groupe, et il est fâché à ce sujet. "Pauvre, Atha", nous sommes désolés pour vous.

### *Adalia,*

Maintenant, regardez l'homme au milieu de ce groupe de trois personnes. Il a une très longue cuillère ou quelque chose dans sa main. Je ne sais pas exactement ce que c'est, mais son nom me rappelle un oignon «Vidalia». Alors, je vais imaginer qu'il se prépare à manger de la soupe à l'oignon «Vidalia» avec cette très longue cuillère. Il aura du mal à obtenir cette soupe d'oignon "Vidalia" dans sa bouche. Il pourrait déverser le premier bit, et il ne reçoit que la partie "Adalia" dans sa bouche!

### *Aridatha,*

Maintenant, regardez le dernier homme de ce groupe. Il fume un cigare. Pour son nom, "A-rid-a tha", je vais lui dire qu'il doit avoir un cigare "A-Rid-of tha" en ce moment! Arrêtez de fumer avant de faire tomber votre santé!



## Esther chapitre 9 verset 9.

Parmaschtha, Arizai, Aridaï et Vajezatha,

Mémorisez le texte en surbrillance. Les expressions du NKJV anglais ont été converties en français en utilisant [translate.google.com](https://translate.google.com). Ne mémorisez pas les phrases traduites, mais vous pouvez utiliser les idées ci-dessous chacune des phrases pour vous aider à mémoriser la même partie du verset dans LSG.

Pour se souvenir, voici le verset 9: Rappelez-vous que le premier verset utilisant cette image était le "7" en arrière du coin de l'image. Ensuite, il y avait

le "8" de la tête d'Adalia et cette longue cuillère à la main. Maintenant, pour la dernière fois que nous utilisons cette image, ce sera pour le verset 9, que vous pouvez voir un "9" carré sur la palette que le dernier homme tient. C'est un "9" avec une très longue queue.

### *Parmashta,*

Nous continuerons nos associations stupides pour les noms des 4 derniers fils d'Haman. Regardez le premier homme dans le groupe 4. Il a un très grand bâton de marche. Nous allons casser son nom en "Par-mash-ta" C'est votre choix sur ce qui vous convient. Quelques mots qui me viennent à l'esprit sont soit «parmesan», soit il utilise son gros bâton pour faire des «potaTA's MASHED PAR-bouillis» pour «Par-mash-ta».

### *Arisai,*

Les deux noms suivants semblent être des jumeaux, n'est-ce pas? "Ar-i-sai" et "Ar-i-dai". Donc, pour moi, ce genre de sons, comme vous pourriez leur dire: "Êtes-vous soupirant?" Et "Êtes-vous en train de mourir?" Le premier est toujours debout, alors il ne fait que soupirer. Nous lui demandons, "Ar-i-sai"?

### *Aridai,*

Regardez maintenant l'homme assis. Il est en pire forme que son frère jumeau là-bas. Il est tellement malade, il doit s'asseoir, et le reste de cette rangée entière est debout. Alors, on peut lui demander: "Êtes-vous en train de mourir?", Pour "Ar-i-dai".

### *Et Vajezatha-*

Et la dernière!! "Vaj-ez-a-tha" me rappelle évidemment d'être Veg-e-tarian. Il a une peau de boulanger à la main, et on peut penser à lui à cuire des pizzas végétariennes dans son four. Maintenant, nous pouvons imaginer qu'il pourrait essayer de parler avec sa bouche pleine quand il nous offre des pizzas végétariennes. Alors, qu'est-ce qui sort réellement, "Voulez-vous" VAJ-Ez-(tharian) (pith) -THA?) Son nom est "Vaj-ez-a-tha." Ouf! Offrez-vous un régal lorsque vous avez appris ces noms!





### Esther chapitre 9 verset 10.



les dix fils d'Haman, fils d'Hammedatha, l'ennemi des Juifs. Mais ils ne mirent pas la main au pillage.

Mémorisez le texte en surbrillance. Les expressions du NKJV anglais ont été converties en français en utilisant translate.google.com. Ne mémorisez pas les phrases traduites, mais vous pouvez utiliser les idées ci-dessous chacune des phrases pour vous aider à mémoriser la même partie du verset dans LSG.

Pour se rappeler ceci, c'est le verset 10: Utilisez la longueur du nez du fils pour être le "1", et la boucle

d'oreille de Zeresh pour être le "0". C'est le verset 10.

*Les dix fils d'Haman, fils de Hammedatha,*

Regardez un des fils par sa mère. Il est le fils de Haman, qui était le fils de Hammedatha.

*L'ennemi des Juifs - ils ont tué;*

Regarde le bâtiment devant la fenêtre. Imaginez que c'est la synagogue juive.

*Mais ils n'ont pas mis la main sur le pillage.*

Regardez le "x" sur la pile de bijoux. Les Juifs n'ont pas pris le pillage.



### Esther chapitre 9 verset 11.



Ce jour-là, le nombre de ceux qui avaient été tués dans Suse, la capitale, parvint à la connaissance du roi.

Mémorisez le texte en surbrillance. Les expressions du NKJV anglais ont été converties en français en utilisant translate.google.com. Ne mémorisez pas les phrases traduites, mais vous pouvez utiliser les idées ci-dessous chacune des phrases pour vous aider à mémoriser la même partie du verset dans LSG.

Pour se souvenir de cela, voici le verset 11: Utilisez les deux épées dans les ceintures du soldat comme

"11."

*Ce jour là*

Regardez l'arcade. Il y a encore de la lumière qui brille du soleil. C'était encore le même jour.

*Le nombre de ceux qui ont été tués à Shushan la citadelle*

Regardez maintenant les épées du soldat. Ils auraient été utilisés dans la lutte où ces personnes ont été tuées à Shushan, la citadelle.

*A été apporté au roi.*

Regarde maintenant la bouche du soldat. Ils vont dire au roi le nombre de personnes tuées ce jour-là.



## Esther chapitre 9 verset 12.



Et le roi dit à la reine Esther: Les Juifs ont tué et fait périr dans Suse, la capitale, cinq cents hommes et les dix fils d'Haman; qu'auront-ils fait dans le reste des provinces du roi? Quelle est ta demande? Elle te sera accordée. Que désires-tu encore? Tu l'obtiendras.

Mémoirisez le texte en surbrillance. Les expressions du NKJV anglais ont été converties en français en utilisant translate.google.com. Ne mémorisez pas les phrases traduites, mais vous pouvez utiliser les idées ci-dessous chacune des phrases pour vous aider à mémoriser la même partie du verset dans LSG.

Pour se souvenir, voici le verset 12: Utilisez la lance du soldat comme «1», et le côté droit de son casque comme «2». C'est le verset 12.

*Et le roi dit à la reine Esther;*

Regardez le roi parler à la reine Esther.

*"Les Juifs ont tué et détruit cinq cents hommes à Shushan, la citadelle, et les dix fils d'Haman.*

Maintenant, regardez les flèches du premier soldat sur le dos. Peut-être a-t-il utilisé les flèches dans la bataille qui a tué les cinq soldats et les dix fils d'Haman.

*Qu'ont-ils fait dans le reste des provinces du roi?*

Regardez maintenant le mur arrière avec le lion ailé. Imageie c'est une carte du reste des provinces du roi.

*Maintenant, quelle est votre pétition? Il vous sera accordé.*

Regardez le roi qui tend le sceptre à Esther.

*Ou quelle est votre demande supplémentaire? Cela doit être fait."*

Regarde Esther toucher l'autre extrémité du sceptre, la plus grande extrémité du roi.



### Esther chapitre 9 verset 13.



Esther répondit: Si le roi le trouve bon, qu'il soit permis aux Juifs qui sont à Suse d'agir encore demain selon le décret d'aujourd'hui, et que l'on pendre au bois les dix fils d'Haman.

Mémoirisez le texte en surbrillance. Les expressions du NKJV anglais ont été converties en français en utilisant translate.google.com. Ne mémorisez pas les phrases traduites, mais vous pouvez utiliser les idées ci-dessous chacune des phrases pour vous aider à mémoriser la même partie du verset dans LSG.

Pour se souvenir de cela, voici le verset 13: Utilisez le pilier derrière la tête d'Esther comme le «1», et les encoches de sa couronne pour être le «3.»


*Alors Esther a dit: "Si cela plaît au roi,  
Regardez Esther, puis jusqu'à sa couronne.*

*Qu'il soit accordé aux Juifs qui sont à Shushan de faire encore demain selon le décret d'aujourd'hui,*

Regardez la partie sombre de l'arcade du pilier derrière elle. C'est maintenant la nuit, et elle demande aux Juifs d'avoir un autre jour de mort demain.

*Et que les dix fils de Haman soient pendus sur la potence.*

Regardez la pointe de la lance pour cette phrase. Ses fils étaient déjà morts aujourd'hui, mais elle voulait qu'ils soient accrochés à l'affichage public. Cela me semble assez sévère.



### Esther chapitre 9 verset 14.



Et le roi ordonna de faire ainsi. L'édit fut publié dans Suse. On pendit les dix fils d'Haman;

Mémorisez le texte en surbrillance. Les expressions du NKJV anglais ont été converties en français en utilisant translate.google.com. Ne mémorisez pas les phrases traduites, mais vous pouvez utiliser les idées ci-dessous chacune des phrases pour vous aider à mémoriser la même partie du verset dans LSG.

Pour se rappeler, il s'agit du verset 14: Utilisez la longue tige de la potence qui se connecte à la

plate-forme comme «1», et la partie triangulaire et le faisceau court pour être «4» sur son côté. C'est le verset 14.

*Le roi a ordonné que cela se fasse;*

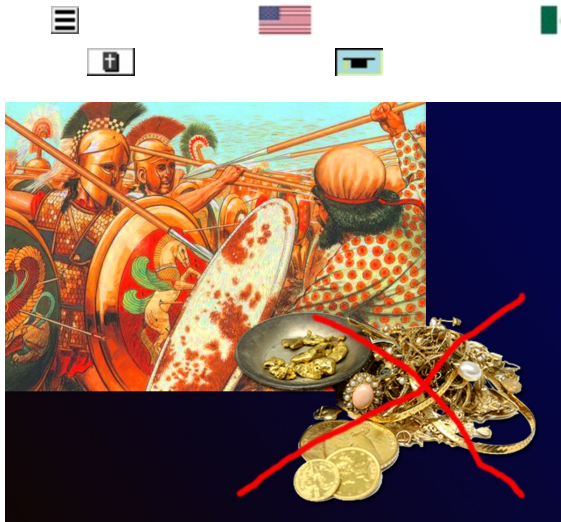
Regardez la bouche du roi, qui donne la commande.

*Le décret a été rendu à Shushan,*

Regardez le messenger derrière le roi, qui raconterait tout le monde au sujet du décret qui a été délivré.

*Et ils ont pendu les dix fils d'Haman.*

Regardez la potence.



☰
🇺🇸
🇮🇹
🇨🇦
🇮🇱
🔍
?+!

⏪
[Esther chapitre 9 verset 15.](#)
⏩

et les Juifs qui se trouvaient à Suse se rassemblèrent de nouveau le quatorzième jour du mois d'Adar et tuèrent dans Suse trois cents hommes. Mais ils ne mirent pas la main au pillage.


Mémoirisez le texte en surbrillance. Les expressions du NKJV anglais ont été converties en français en utilisant translate.google.com. Ne mémorisez pas les phrases traduites, mais vous pouvez utiliser les idées ci-dessous chacune des phrases pour vous aider à mémoriser la même partie du verset dans LSG.

Pour se rappeler ceci, c'est le verset 15: Utilisez le haut des casques masculins, puis le cou de l'homme, et la partie ronde de son bouclier comme un grand "5." Utilisez la lance comme "1". C'est le verset 15.



*Et les Juifs qui étaient à Shushan se sont réunis encore le quatorzième jour du mois d'Adar*  
 Regardez cet homme qui n'a pas de casque. Il représente tous les Juifs qui étaient à Shushan qui s'étaient réunis à nouveau le quatorzième jour.

*Et a tué trois cents hommes à Shushan;*  
 Regardez les hommes dans des casques et qui ont des boucliers. Ils ont encore 300 hommes qui meurent ce jour-là.

*Mais ils n'ont pas mis la main sur le pillage.*  
 Regardez le "x" sur la pile de bijoux et d'argent. Les Juifs n'ont pas mis la main sur le pillage.



**Esther chapitre 9 verset 16.**

Les autres Juifs qui étaient dans les provinces du roi se rassemblèrent et défendirent leur vie; ils se procurèrent du repos en se délivrant de leurs ennemis, et ils tuèrent soixante-quinze mille de ceux qui leur étaient hostiles. Mais ils ne mirent pas la main au pillage.

Mémorisez le texte en surbrillance. Les expressions du NKJV anglais ont été converties en français en utilisant translate.google.com. Ne mémorisez pas les phrases traduites, mais vous pouvez utiliser les idées ci-dessous chacune des phrases pour vous aider à mémoriser la même partie du verset dans LSG.

Pour se souvenir, il s'agit du verset 16: il y a 16 pièces d'échecs pour chaque côté. C'est le verset 16.

*Le reste des juifs dans les provinces du roi se sont rassemblés*

Regardez le côté vert des pièces d'échecs. Ils sont tous bien rassemblés d'un côté. Ils représentent le reste des Juifs.

*Et protégeaient leur vie,*

Regardez la pièce d'échecs du château. Être dans le château protégeait leur vie.

*Ont reposé de leurs ennemis,*

Regardez l'espace vide dans l'échiquier entre les deux côtés en conflit. Ils sont en repos à l'heure actuelle.

*Et tua soixante-quinze mille de leurs ennemis;*

Regardez tous les soldats et les éléphants sur les côtés de la boîte. Beaucoup d'entre eux sont découpés ici. Cela représente les 75 000 de leurs ennemis qui ont été tués.

*Mais ils n'ont pas mis la main sur le pillage.*

Regardez le "x" sur la pile de bijoux.



## Esther chapitre 9 verset 17.



Ces choses arrivèrent le treizième jour du mois d'Adar. Les Juifs se reposèrent le quatorzième, et ils en firent un jour de festin et de joie.

Mémoirisez le texte en surbrillance. Les expressions du NKJV anglais ont été converties en français en utilisant translate.google.com. Ne mémorisez pas les phrases traduites, mais vous pouvez utiliser les idées ci-dessous chacune des phrases pour vous aider à mémoriser la même partie du verset dans LSG.

Pour se rappeler ceci, il s'agit du verset 17: Utilisez le bord gauche de la fenêtre pour être le "1", et le côté droit du haut de la fenêtre, et vers le bas c'est le bord "7". C'est le verset 17.

*C'était le treizième jour du mois d'Adar.*

Regardez le mur, et imaginez qu'il y a un calendrier avec le 13ème jour encadré. C'était le jour où ils avaient fait tout le meurtre.


*Et le quatorzième du mois, ils se sont reposés*

Regardez la femme qui a sa tête reposée dans sa main.

*Et a fait un jour de festin et de joie.*

Regardez la nourriture sur la table, puis les musiciens aidant à rendre la fête pleine de joie.





### Esther chapitre 9 verset 18.



Ceux qui se trouvaient à Suse, s'étant rassemblés le treizième jour et le quatorzième jour, se reposèrent le quinzième, et ils en firent un jour de festin et de joie.

Mémorisez le texte en surbrillance. Les expressions du NKJV anglais ont été converties en français en utilisant translate.google.com. Ne mémorisez pas les phrases traduites, mais vous pouvez utiliser les idées ci-dessous chacune des phrases pour vous aider à mémoriser la même partie du verset dans LSG.

Pour se rappeler ceci, il s'agit du verset 18: Utilisez les deux vases au milieu du mur à l'arrière de l'image pour être un "18." La tige longue d'un est le «1», et les deux parties inférieures rondes du vase, font ensemble un «8» sur le côté.

*Mais les Juifs qui étaient à Shushan se réunirent le treizième jour, ainsi que le quatorzième;*

Parce que les Juifs ont eu un jour supplémentaire du meurtre à Shushan, ils se battaient toujours le 14ème jour, alors que le reste du pays se reposait et faisait une fête. Donc, pour cette phrase, rappelez-vous que «assemblés ensemble le treizième jour ainsi que le quatorzième», cela signifie qu'ils ont assemblé pour WAR, pas pour faire la fête. Par conséquent, essayez de regarder le fond de l'image et de la fenêtre, pour vous rappeler que cela ne parle pas de la fête qui se déroule devant vous. La fête sera le lendemain, et a parlé de la prochaine phrase.

*Et le quinzième du mois ils se sont reposés,*

Regardez les femmes assises sur le sol en face de l'image. Ils se reposent.

*Et a fait un jour de festin et de joie.*

Maintenant, regardez la nourriture sur la table, et les filles dansent, pour la joie. Ce jour supplémentaire de festin a été reporté à aujourd'hui.



### Esther chapitre 9 verset 19.



C'est pourquoi les Juifs de la campagne, qui habitent des villes sans murailles, font du quatorzième jour du mois d'Adar un jour de joie, de festin et de fête, où l'on s'envoie des portions les uns aux autres.

Mémorisez le texte en surbrillance. Les expressions du NKJV anglais ont été converties en français en utilisant translate.google.com. Ne mémorisez pas les phrases traduites, mais vous pouvez utiliser les idées ci-dessous chacune des phrases pour vous aider à mémoriser la même partie du verset dans LSG.

Pour se rappeler, il s'agit du verset 19: Utilisez la chaise en tant que «1», et le cercle rond de la première table et le fauteuil de la prochaine chaise autour de celle-ci, pour être un «9» disproporateur. C'est le verset 19.

*Par conséquent, les Juifs des villages*

Regardez les arbres en arrière-plan de la photo supérieure. Ils se trouvent juste à l'extérieur du village.

*Qui habitait dans les villes non murées*

Regardez les rideaux suspendus autour des tables de banquet. Ce sont des cureins accrochés à des structures qui n'ont pas de murs. Ce sont les «villes non murées».

*Fêtait le quatorzième jour du mois d'Adar avec joie et festin,*

Regardez la nourriture sur les tables.

*En vacances, et pour envoyer des cadeaux les uns aux autres.*

Regardez l'image du bas, pour les vacances, et sur les cadeaux qu'ils envoient les uns aux autres.



## Esther chapitre 9 verset 20.



Mardochée écrivit ces choses, et il envoya des lettres à tous les Juifs qui étaient dans toutes les provinces du roi Assuérus, auprès et au loin.

Mémorisez le texte en surbrillance. Les expressions du NKJV anglais ont été converties en français en utilisant translate.google.com. Ne mémorisez pas les phrases traduites, mais vous pouvez utiliser les idées ci-dessous chacune des phrases pour vous aider à mémoriser la même partie du verset dans LSG.

Pour se rappeler, il s'agit du verset 20: Utilisez la partie tordue du chapeau vert pour être le "2", et le sceau de Mordecai pour être le "0". C'est le verset 20.

*Et Mordecai a écrit ces choses*

Regardez Mordecai sceller sa lettre qu'il vient d'écrire.

*Et a envoyé des lettres à tous les Juifs,*

Regardez la lettre dans la main du messenger qui sort en quelques minutes.

*près et loin,*

Regardez le messenger qui est avec Mordecai. Il l'emmènera aux Juifs proches. Maintenant, regardez le messenger qui a une lettre et laisse tomber la porte. Il va aux Juifs qui sont lointains.

*Qui étaient dans toutes les provinces du roi Assuérus,*

Regardez sur le mur, et imaginez qu'il existe une carte de toutes les provinces du roi Assuérus.



March 2018

## Adar/Nissan

Times are local for NEWBURGH, IN

Sunday	Monday	Tuesday	Wednesday	Thursday	Friday	Saturday
				1 14 Adar Purim	2 15 Adar Shushan Purim	3 16 Adar <i>Ki Tisa</i>
						10 23 Adar <i>Vayakhel-Pekudei</i>
						17 1 Nisan Rosh Chodesh <i>Vayikra</i>
						24 8 Nisan



### Esther chapitre 9 verset 21.

Il leur prescrivait de célébrer chaque année le quatorzième jour et le quinzième jour du mois d'Adar

Mémorisez le texte en surbrillance. Les expressions du NKJV anglais ont été converties en français en utilisant translate.google.com. Ne mémorisez pas les phrases traduites, mais vous pouvez utiliser les idées ci-dessous chacune des phrases pour vous aider à mémoriser la même partie du verset dans LSG.

Pour se rappeler ceci, il faut tenir compte des deux hommes les plus proches de la femme au milieu de

la photo. Ils se tiennent là où est le jour du 21 mars. C'est le verset 21.

*Pour établir parmi eux*

Regardez tous les Juifs rassemblés. Regardez parmi eux.

*Qu'ils fêtent chaque année les quatorzième et quinzième jours du mois d'Adar,*

Regardez le calendrier qui marque Purim et Shushan Purim les 14 et 15 jours d'Adar. Adar correspond approximativement à notre mois de mars. Purim est toujours célébré aujourd'hui à cause de la lettre de Mordecai qu'il a écrite il y a 2600 à 2500 ans. Je me demande comment il se sentirait à ce sujet, s'il pouvait le savoir?



### Esther chapitre 9 verset 22.



comme les jours où ils avaient obtenu du repos en se délivrant de leurs ennemis, de célébrer le mois où leur tristesse avait été changée en joie et leur désolation en jour de fête, et de faire de ces jours des jours de festin et de joie où l'on s'envoie des portions les uns aux autres et où l'on distribue des dons aux indigents.

Mémorisez le texte en surbrillance. Les expressions du NKJV anglais ont été converties en français en utilisant translate.google.com. Ne mémorisez pas les phrases traduites, mais vous pouvez utiliser les idées ci-dessous chacune des phrases pour vous aider à

mémoriser la même partie du verset dans LSG.

Pour se souvenir, voici le verset 22: Utilisez les diamants en chocolat sur la boîte dans le panier pour vous rappeler "22".

*Comme les jours où les Juifs avaient reposé de leurs ennemis,*

Regardez les espaces noirs entre les trois images. Il n'y a pas d'ennemis des Juifs ici, y a-t-il? Non. Les Juifs ont reposé de leurs ennemis.

*Comme le mois qui a été transformé du chagrin à la joie pour eux,*

Regardez la joie sur le visage de la jeune fille.

*Et du deuil à un jour férié;*

Regardez le cadeau enveloppé de la table de banquet. Nous donnons des cadeaux en vacances.

*Qu'ils devraient leur faire des jours de festin et de joie,*

Regardez le reste de la table de banquet, et toute la nourriture.

*D'envoyer des cadeaux les uns aux autres*

Regardez le panier cadeau sous la table de banquet.

*Et des cadeaux aux pauvres.*

Regardez le cadeau emballé offert au pauvre homme dans la rue.

**Esther chapitre 9 verset 23.**

Les Juifs s'engagèrent à faire ce qu'ils avaient déjà commencé et ce que Mardochée leur écrivit.

Mémo­ri­sez le texte en sur­bril­lance. Les expres­sions du NKJV anglais ont été converties en français en utilisant translate.google.com. Ne mémorisez pas les phrases traduites, mais vous pouvez utiliser les idées ci-dessous chacune des phrases pour vous aider à mémoriser la même partie du verset dans LSG.

Pour se souvenir du verset 23: Utilisez le masque pour Esther, la partie supérieure de ses cheveux et la bande de la couronne pour le "2", et les points pour la couronne sur la Reine Vashti comme "3". C'est le verset 23.

*Les Juifs ont donc accepté la coutume*

Regardez les tenues de clowns. C'est une nouvelle coutume que les Juifs ont ajoutée à Purim. Voir les informations supplémentaires pour ce verset.

*Qu'ils avaient commencé,*

Regardez le masque pour Queen Vashti. Parce qu'elle a été déposée, tout cela avait commencé.

*Comme Mordecai leur avait écrit,*

Regardez le masque pour Mordecai.



**Esther chapitre 9 verset 24.**



Car Haman, fils d'Hammedatha, l'Agaguite, ennemi de tous les Juifs, avait formé le projet de les faire périr, et il avait jeté le pur, c'est-à-dire le sort, afin de les tuer et de les détruire;

Mémo-risez le texte en surbrillance. Les expressions du NKJV anglais ont été converties en français en utilisant translate.google.com. Ne mémorisez pas les phrases traduites, mais vous pouvez utiliser les idées ci-dessous chacune des phrases pour vous aider à mémoriser la même partie du verset dans LSG.

Pour se souvenir de cela, il s'agit du verset 24: Utilisez certains des triangles pour être "2" pointu et certains des triangles pour être fermés dans une partie de "4", si l'on ferme le haut d'un "4." Ceci est 24. Ou vous pouvez penser qu'une recette standard pour les cookies consiste à faire environ 24 cookies ou deux douzaines de cookies.

*Parce que Haman,*

Désolé, il y a si peu d'autres choses à considérer comme des poignées. Une partie de la célébration de Purim est de manger ce type de biscuits, appelé Hamantaschen, ou "Hats de Haman". La tradition affirme que Haman avait un chapeau à trois arêtes, et ils font que ces petits biscuits soient en forme de triangle. Alors, regardez la forme triangulaire du "Haman-taschen", pour vous souvenir d'Haman.

*Le fils de Hammedatha*

Maintenant, commencez à choisir une place sur l'image, et concentrez-vous sur le premier cookie. Imaginez que vous allez ramasser ce biscuit et le manger après avoir dit chacune des phrases. Alors, passez dans un ordre défini autour de l'image et n'utilisez pas le même cookie pour plus d'une phrase. Le cookie sera parti, parce que vous l'avez mangé.

*L'Agagite,*

Choisissez un biscuit avec un remplissage rouge, pour vous rappeler la pierre semi-précieuse "Agate".

*L'ennemi de tous les Juifs,*

Passer au cookie suivant.

*Avait tracé contre les Juifs pour les anéantir,*

Pensez à annuler ce cookie que vous allez manger.

*Et avait jeté Pur*

Choisissez le prochain cookie, et imaginez que vous allez lancer le sol avant de le manger.

*(C'est-à-dire le lot),*

Passez au prochain cookie et pensez à le manger dans le parking.

*De les consommer et de les détruire;*

Maintenant, consommez et détruisez tout le reste des cookies que vous avez laissés.





### Esther chapitre 9 verset 25.



mais Esther s'étant présentée devant le roi, le roi ordonna par écrit de faire retomber sur la tête d'Haman le méchant projet qu'il avait formé contre les Juifs, et de le pendre au bois, lui et ses fils.

Mémorisez le texte en surbrillance. Les expressions du NKJV anglais ont été converties en français en utilisant translate.google.com. Ne mémorisez pas les phrases traduites, mais vous pouvez utiliser les idées ci-dessous chacune des phrases pour vous aider à mémoriser la même partie du verset dans LSG.

Pour se souvenir de cela, voici le verset 25: Utilisez le pichet de thé sur la table arrière comme le "2", et le dessus de la tasse, le côté et la partie arrondie comme "5". C'est le verset 25.

*Mais quand Esther vint devant le roi,*

Regarde Esther agenouillée devant le roi.

*Il a commandé par lettre*

Regardez la lettre dans les genoux du roi.

*Que cette méchante trame que Haman avait conçue contre les juifs*

Regardez la garde derrière le roi. Il aurait dû aller mener à bien le complot méchant que Haman avait inventé contre les juifs.

*Devrait revenir sur sa propre tête,*

Regardez l'autre garde, et imaginez qu'il conduira Haman pour obtenir son châtement.

*Et que lui et ses fils devraient être pendus sur la potence.*

Regardez la table d'or par le trône du roi. Il ressemble un peu à la potence.



**Esther chapitre 9 verset 26.**

C'est pourquoi on appela ces jours Purim, du nom de pur. D'après tout le contenu de cette lettre, d'après ce qu'ils avaient eux-mêmes vu et ce qui leur était arrivé,

Mémo-risez le texte en surbrillance. Les expressions du NKJV anglais ont été converties en français en utilisant translate.google.com. Ne mémo-risez pas les phrases traduites, mais vous pouvez utiliser les idées ci-dessous chacune des phrases pour vous aider à mémo-riser la même partie du verset dans LSG.



Pour se souvenir, il s'agit du verset 26: Faites un "2" avec quelques nœuds de mouton. Utilisez les tourbillons en dés pour faire le "6." C'est le verset 26.

*Alors ils ont appelé ces jours Purim,*

Ce sont les nœuds et les dés du mouton, deux types d'objets utilisés pour éloigner beaucoup, ou avoir un hasard ou une chance au hasard de décider quelque chose pour vous. La terminaison "im" est une fin plurielle en hébreu. Donc, le mot est quelque chose comme «les lots», c'est-à-dire «lancer les lots». Regardez les deux dés pour la forme plurielle des lots, ou Purim.

*Après le nom Pur.*

C'est la forme singulière de "Purim", ou "le lot". Regardez seulement un des nœuds. Encore une fois, regardez un nœud de mouton différent pour chacune des phrases suivantes. Comme vous le faites, imaginez que vous retirez le joint du sol et le mettez dans la boîte de rangement.

*Par conséquent, en raison de tous les mots de cette lettre,*

Regardez le nœud des moutons juste derrière les deux dés. Il me semble qu'un rouleau roulé. Il a écrit les mots de la lettre.

*Ce qu'ils avaient vu au sujet de cette affaire,*

Maintenant, passez au prochain filet de mouton, et retirez-le.

*Et ce qui leur était arrivé,*

Maintenant, regardez le dernier ensemble de nœuds et rangez tout dans la boîte.

# Noise makers

[Esther chapitre 9 verset 27.](#)

les Juifs prirent pour eux, pour leur postérité, et pour tous ceux qui s'attacheraient à eux, la résolution et l'engagement irrévocables de célébrer chaque année ces deux jours, selon le mode prescrit et au temps fixé.

Mémorisez le texte en surbrillance. Les expressions du NKJV anglais ont été converties en français en utilisant translate.google.com. Ne mémorisez pas les phrases traduites, mais vous pouvez utiliser les idées ci-dessous chacune des phrases pour vous aider à mémoriser la même partie du verset dans LSG.

Pour se souvenir de cela, il s'agit du verset 27: Imaginez lancer les graggers, afin qu'ils soient face à l'autre sens et ressemblent à "7" s. C'est le verset 27.

*Les Juifs l'ont établi et l'ont imposé à eux-mêmes et à leurs descendants et à tous ceux qui se joindraient à eux,*

Il y a trois phrases longues dans ce verset, et trois graggers. Regardez le premier gragger, et mettez l'accent sur la poignée des graggers pour cette phrase. Imaginez que tout le monde se soit réuni, "eux-mêmes, et leurs descendants et tous ceux qui se joindraient à eux", tout en s'accrochant à ces graggers par leurs poignées.

*Que sans faute ils devraient célébrer ces deux jours chaque année,*

Regardez les deux roues dans le gragger du milieu. Je ne sais pas comment cela fonctionne, mais il semble qu'ils doivent allumer les roues en quelque sorte. Associez les roues aux jours qui passent.

*Selon les instructions écrites et selon le délai prescrit,*

Maintenant, regardez le dernier gragger, et regardez les deux longues lamelles de bois. Ils ressemblent à un rouleau blanc, où les instructions ont été écrites.

**Esther chapitre 9 verset 28.**

Ces jours devaient être rappelés et célébrés de génération en génération, dans chaque famille, dans chaque province et dans chaque ville; et ces jours de Purim ne devaient jamais être abolis au milieu des Juifs, ni le souvenir s'en effacer parmi leurs descendants.

Mémorisez le texte en surbrillance. Les expressions du NKJV anglais ont été converties en français en utilisant translate.google.com. Ne mémorisez pas les phrases traduites, mais vous pouvez utiliser les idées ci-dessous chacune des phrases pour vous aider à

mémoriser la même partie du verset dans LSG.

Pour se souvenir de cela, voici le verset 28: Notez les 2 cookies hamantaschen et le masque qui ressemble à un 8 de son côté.

*Que ces jours-ci devraient être rappelés et conservés tout au long de chaque génération,*

Regardez le très vieux casque scroll. Cela a été transmis pendant de nombreuses générations. Imaginez que c'est l'original que Mordecai avait utilisé, et il a été conservé depuis toute la génération depuis.

*Chaque famille,*

Regardez la tête de l'homme sur le dollar d'argent. Imaginez qu'il est le père de la famille. C'est pour représenter "chaque famille".

*Chaque province,*

Regardez les rayons du soleil en arrière-plan de l'image. Les rayons du soleil toucheraient chaque province.

*Et chaque ville,*


Regardez les mots sous le grand signe de Purim. Ils disent "Chabad of Green Valley". La «vallée verte» est le nom d'une ville, où ils auront une célébration cette année.

*Que ces jours de Purim ne manqueroient pas d'être observés chez les Juifs,*

Regardez le Hamantaschen, le masque et le gragger. Ils sont habitués à observer ces vacances.

*Et que leur mémoire ne devrait pas périr parmi leurs descendants.*

Regardez la date du 1er au 2 mars 2018. Ils n'ont pas laissé la mémoire de cet événement disparaître parmi leurs descendants.



⏪ **Esther chapitre 9 verset 29.** ⏩

La reine Esther, fille d'Abichail, et le Juif Mardochée  
écrivirent d'une manière pressante une seconde fois  
pour confirmer la lettre sur les Purim.

Mémorisez le texte en surbrillance. Les expressions du NKJV anglais ont été converties en français en utilisant translate.google.com. Ne mémorisez pas les phrases traduites, mais vous pouvez utiliser les idées ci-dessous chacune des phrases pour vous aider à mémoriser la même partie du verset dans LSG.

Pour se souvenir, voici le verset 29: Utilisez le rouleau de défilement et le bord descendant sur le côté, comme le "9." Essayez de vous rappeler que nous sommes dans les années 20.

*Ensuite, la reine Esther,*  
Regardez le visage d'Esther.

*La fille d'Abihail,*  
Imaginez que cela gronde derrière Esther.

*Avec Mordecai le juif,*  
Regardez le fan de plumes qu'elle tient. Maintenant, Mordecai est assez important pour que quelqu'un le fanne, (souvenez-vous Esther 9: 4)

*A écrit avec toute l'autorité*  
Regardez la couronne d'Esther. Elle avait son propre pouvoir d'écrire cette lettre.

*Pour confirmer cette seconde lettre à propos de Purim.*  
Regardez le défilement.



### Esther chapitre 9 verset 30.

On envoya des lettres à tous les Juifs, dans les cent vingt-sept provinces du roi Assuérus. Elles contenaient des paroles de paix et de fidélité,

Mémorisez le texte en surbrillance. Les expressions du NKJV anglais ont été converties en français en utilisant translate.google.com. Ne mémorisez pas les phrases traduites, mais vous pouvez utiliser les idées ci-dessous chacune des phrases pour vous aider à mémoriser la même partie du verset dans LSG.

Pour se rappeler, il s'agit du verset 30: Regardez la légende pour combien de temps sur la carte est de 300 km. Retirez un "0", et vous avez un "30".

*Et Mardochée envoya des lettres à tous les Juifs,*

Regardez toutes les têtes sur cette carte. Imaginez qu'ils soient tous des Juifs.

*Aux cent vingt-sept provinces du royaume d'Assuérus,*

Regardez toutes les 127 provinces du royaume d'Assuérus.

*Avec des mots de paix et de vérité,*

Regardez le fond violet, et laissez-le vous rappeler des mots de paix et de vérité.



### [Esther chapitre 9 verset 31.](#)

pour prescrire ces jours de Purim au temps fixé, comme le Juif Mardochée et la reine Esther les avaient établis pour eux, et comme ils les avaient établis pour eux-mêmes et pour leur postérité, à l'occasion de leur jeûne et de leurs cris.

Mémorisez le texte en surbrillance. Les expressions du NKJV anglais ont été converties en français en utilisant translate.google.com. Ne mémorisez pas les phrases traduites, mais vous pouvez utiliser les idées ci-dessous chacune des phrases pour vous aider à mémoriser la même partie du verset dans LSG.

Pour se souvenir du verset 31: Il y a trois bracelets sur le bras Esther. Utilisez-les tous ensemble pour faire un "3", et les parties circulaires du bracelet qui sont sur son bras comme "0"

*Pour confirmer ces jours de Purim à leur heure fixée,*  
Regardez le sceau sur la lettre.

*Comme Mordecai le Juif et la Reine Esther leur avaient prescrit,*  
Regardez Mordecai le Juif et la Reine Esther.

*Et comme ils avaient décrété pour eux-mêmes et leurs descendants*  
Regardez le décret. C'est pour eux et leurs descendants.

*En ce qui concerne leur jeûne et leur lamentation.*

Regardez le visage heureux d'Esther. Apparemment, elle était celle qui a ajouté le jour du jeûne avant la célébration, pour commémorer son temps de trois jours de jeûne et de lamentations avant d'entrer devant le roi. Le jour du jeûne d'Esther est la veille de la première célébration de Purim.



## Esther chapitre 9 verset 32.



Ainsi l'ordre d'Esther confirma l'institution des Purim, et cela fut écrit dans le livre.

Mémorisez le texte en surbrillance. Les expressions du NKJV anglais ont été converties en français en utilisant translate.google.com. Ne mémorisez pas les phrases traduites, mais vous pouvez utiliser les idées ci-dessous chacune des phrases pour vous aider à mémoriser la même partie du verset dans LSG.

Pour se rappeler ceci, il s'agit du verset 32: C'est un rouleau du livre d'Esther. Regardez la photo du roi qui tend le sceptre à Esther. Sur le côté de l'image, près du trône du roi, il y a un arbre, ou quelque chose avec des rouleaux, derrière le roi. Les formes des bosses, à partir du haut, peuvent être un «3», suivies de la chaîne pour faire un «2», le bas du «2» étant sous le trône du roi. C'est le verset 32.

*Ainsi, le décret d'Esther a confirmé ces questions de Purim,*

Regardez le côté gauche du rouleau, et imaginez qu'il s'agit d'une copie du décret d'Esther qui a été déployé.

*Et il a été écrit dans le livre.*

Regardez maintenant l'écriture sur la partie principale du défilement. Son décret a été écrit avec le reste du Livre d'Esther, et vous voyez qu'il est question de la fin de l'histoire.





### Esther chapitre 10 verset 1.



Le roi Assuérus imposa un tribut au pays et aux îles de la mer.

Mémorisez le texte en surbrillance. Les expressions du NKJV anglais ont été converties en français en utilisant translate.google.com. Ne mémorisez pas les phrases traduites, mais vous pouvez utiliser les idées ci-dessous chacune des phrases pour vous aider à mémoriser la même partie du verset dans LSG.

Pour se souvenir, il s'agit du verset 1: Utilisez la pause dans l'image près du mouton pour être le "1"

*Et le roi Assuérus a imposé le hommage sur la terre*

Regardez les hommes qui apportent les moutons au roi Assuérus. Ils viennent parce que les moutons font partie du hommage des fermes, ou de la terre, que le roi Assuérus a imposé.

*Et sur les îles de la mer.*

Maintenant, regardez la photo de dessus, les hommes apportant des pots. Imaginez qu'ils apportent des choses des îles de la mer: comme un joli poisson pour son étang royal, ou de jolis coquillages, dans ces pots.



## Esther chapitre 10 verset 2.

Tous les faits concernant sa puissance et ses exploits, et les détails sur la grandeur à laquelle le roi éleva Mardochée, ne sont-ils pas écrits dans le livre des Chroniques des rois des Mèdes et des Perses?

Mémorisez le texte en surbrillance. Les expressions du NKJV anglais ont été converties en français en utilisant translate.google.com. Ne mémorisez pas les phrases traduites, mais vous pouvez utiliser les idées ci-dessous chacune des phrases pour vous aider à mémoriser la même partie du verset dans LSG.

Pour se rappeler, il s'agit du verset 2: Regardez le côté droit de la grande fenêtre, et faites un grand "2" hors de lui.

*Maintenant, tous les actes de son pouvoir et de son pouvoir;*

Regardez les bras de Mardochée, pour son "pouvoir et sa puissance".

*Et le récit de la grandeur de Mordecai,*

Regardez le rouge accroché au mur. Seuls les très grands gens de la terre pouvaient se permettre d'avoir une pendaïson rouge comme celle-ci.

*À quoi le roi l'avancait,*

Regardez la couronne sur la tête de Mordecai. Il a avancé très loin, comme nous le verrons dans le dernier verset, et il a probablement dû porter une couronne de quelque sorte.

*Ne sont-ils pas écrits dans le livre des chroniques*

Regardez le rouleau, un livre singulier des chroniques dans la main de Mordecai.

*Des rois de Media and Persia?*

Maintenant, regardez les rouleaux sur le canapé et le plancher. Ils sont des rois de Media and Persia.



### Esther chapitre 10 verset 3.



Car le Juif Mardochée était le premier après le roi Assuérus; considéré parmi les Juifs et aimé de la multitude de ses frères, il rechercha le bien de son peuple et parla pour le bonheur de toute sa race.

Mémorisez le texte en surbrillance. Les expressions du NKJV anglais ont été converties en français en utilisant translate.google.com. Ne mémorisez pas les phrases traduites, mais vous pouvez utiliser les idées ci-dessous chacune des phrases pour vous aider à mémoriser la même partie du verset dans LSG.

Pour se rappeler ceci est le verset 3: Utilisez les pointes au sommet des couronnes et faites un "3"

*Pour Mordecai, le Juif était le second du roi Assuérus,*

Regardez les deux hommes très proches. L'un est le roi, et l'autre est Mardochée.

*Et était formidable parmi les Juifs*

Regardez Mordecai debout plus haut que le reste du peuple.

*Et bien accueilli par la multitude de ses frères,*

Regardez la multitude de son nord par la fenêtre.

*Chercher le bien de son peuple*

Regardez Esther en montrant les gens.

*Et parlant la paix à tous ses compatriotes.*

Regardez la garde par Mordecai. Il ne serait pas nécessaire si tous vivaient en paix tout le temps.



Esther 9:4

Car Mardochée était puissant dans la maison du roi, et sa renommée se répandait dans toutes les provinces, parce qu'il devenait de plus en plus puissant.

### **Information additionnelle:**

Un satrair reçoit des visiteurs. Nereid Monument, Xanthus. Date ca. 400 BCE-ca. 375 avant notre ère



Esther 9:21

Il leur prescrivait de célébrer chaque année le quatorzième jour et le quinzième jour du mois d'Adar

### **Information additionnelle:**

Comme vous pouvez le voir dans le calendrier de mars 2018, cette lettre de Mordecai a eu des effets durables! Le calendrier montre deux jours pour célébrer Purim. Le 14ème jour d'Adar (qui est à peu près notre Mars), est la principale célébration "Purim". Parce que les Juifs de Shushan se battaient encore un jour le 14, Mordecai créa le deuxième jour pour qu'ils fassent des vacances. Voir le "Sushan Purim" indiqué le 15 d'Adar. Selon ce que Esther a marié, cela pourrait être environ 2600 à 2500 ans depuis que Mordecai a écrit cette lettre, et les fêtes sont toujours célébrées chaque année. Incroyable, n'est-ce pas?



Esther 9:23

Les Juifs s'engagèrent à faire ce qu'ils avaient déjà commencé et ce que Mardochée leur écrivit.

### **Information additionnelle:**

Une tradition qui a été ajoutée à la célébration de Purim est d'avoir un costume ou une fête de mascarade. C'est pour symboliser Dieu travaillant dans l'arrière-plan des événements de Purim, mais ils ont été masqués comme des événements naturels. Ce n'est pas dans la Bible, mais a été ajouté comme une tradition.



Esther 9:24

Car Haman, fils d'Hammedatha, l'Agaguite, ennemi de tous les Juifs, avait formé le projet de les faire périr, et il avait jeté le pur, c'est-à-dire le sort, afin de les tuer et de les détruire;

### Information additionnelle:

Un friandage traditionnel servi à Purim est Hamantaschen, un biscuit rempli de fruits. Les trois sommets symbolisent le chapeau de Haman, et manger hamantaschen est essentiellement un moyen de détruire symboliquement le souvenir de son mal.

J'ai essayé toutes ces recettes, et elles sont très bonnes. Je pense que mon préféré était la recette végétalienne sans gluten. Mon aliment préféré était l'abricot.

Recette pour Hamantaschen, de Tori Avey. Elle a deux recettes. L'un est avec du beurre, et l'un est sans beurre. Celui avec du beurre goûte comme un biscuit de shortbread doux avec de la confiture. La recette sans produits laitiers a un goût plus comme un biscuit de fortune rempli de confiture. Ce lien comporte un ensemble de tutoriels d'images, qui sont très utiles. <http://toriavey.com/how-to/2012/03/how-to-make-perfect-hamantaschen/> Les liens vers les recettes sont dans ce tutoriel sur la façon de replier la pâte.

Sans gluten, recette végétalienne ici: de Rhea Parsons, blog "The V Word". <http://theword.net/2012/03/gluten-free-hamantaschen-new-improved.html> J'ai utilisé Pillsbury All-purpose sans gluten mélange de boulangerie, et utilisé la quantité de toutes les farines individuelles ajoutées, au lieu de la Les farines individuelles répertoriées dans cette recette. Si vous avez tous les différents types de farine, assurez-vous d'essayer sa recette originale.



Esther 9:26

C'est pourquoi on appela ces jours Purim, du nom de pur. D'après tout le contenu de cette lettre, d'après ce qu'ils avaient eux-mêmes vu et ce qui leur était arrivé,

### **Information additionnelle:**

Les nids de mouton et les dés pour jeter pur, ou beaucoup.





Esther 9:27

les Juifs prirent pour eux, pour leur postérité, et pour tous ceux qui s'attacheraient à eux, la résolution et l'engagement irrévocables de célébrer chaque année ces deux jours, selon le mode prescrit et au temps fixé.

### **Information additionnelle:**

Ce sont des graggers, un type d'instrument à cliquet qui fait du bruit. Ils sont habitués à noyer le nom "Haman" chaque fois que l'histoire de Esther est lue chaque année, une transaction qui a été ajoutée au cours des années.



Esther 9:28

Ces jours devaient être rappelés et célébrés de génération en génération, dans chaque famille, dans chaque province et dans chaque ville; et ces jours de Purim ne devaient jamais être abolis au milieu des Juifs, ni le souvenir s'en effacer parmi leurs descendants.

### **Information additionnelle:**

Purim a encore célébré aujourd'hui, qui se situe entre 2.495 et 2.529 ans, selon que Esther ait épousé Darius Ier ou Xerxes.



Esther 9:31


pour prescrire ces jours de Purim au temps fixé, comme le Juif Mardochée et la reine Esther les avaient établis pour eux, et comme ils les avaient établis pour eux-mêmes et pour leur postérité, à l'occasion de leur jeûne et de leurs cris.

### **Information additionnelle:**


Esther's Fast, qui est probablement ce qui est mentionné dans ce verset, est le jour avant Purim. C'est pour commémorer les trois jours de jeûne que Esther, ses filles et tous les Juifs de Shushan ont fait avant d'entrer devant le roi. Voir <https://www.hebcal.com/holidays/taanit-esther> pour plus d'informations.



1. Selon Esther 9: 1, qu'est-ce qui s'est passé le 13ème jour du 12ème mois? (1 pt)
2. Selon Esther 9: 1 Qui a dominé qui? (1 pt)



1. Selon Esther 9: 2, pourquoi personne ne pouvait-il résister aux Juifs? (1 pt)



1. Selon Esther 9: 3, énumérez les quatre types de personnes qui ont eu peur de Mordecai. (4 pt)
2. Selon Esther 9: 3, d'où ont eu tous les types d'officiers qui ont peur? (1 pt)



Info



?+1



1. Selon Esther 9: 4, remplissez le blanc. "Car Mardochée était \_\_\_\_\_ dans le palais du roi, et ses \_\_\_\_\_ sont répartis dans toutes les provinces; Car cet homme \_\_\_\_\_ est devenu de plus en plus important. "(3 pts)



1. Selon Esther 9: 5, comment les Juifs ont-ils attaqué leurs ennemis? (3 pts)





1. Selon Esther 9: 6, où les Juifs ont-ils tué 500 hommes? (1 pt)
2. Selon Esther 9: 6, combien d'hommes ont été tués dans la citadelle de Shushan? (1 pt)



1. Selon Esther 9: 7, énumérer les trois premiers fils d'Haman. (3 pt)



1. Selon Esther 9: 8, liste les trois fils du milieu de Haman. (3 pt)



1. Selon Esther 9: 9, listez les quatre derniers fils d'Haman. (4 pt)



1. Selon Esther 9:10, Qui était le père de Haman? (1 pt)
2. Selon Esther 9:10, les Juifs qui ont tué les fils d'Haman ont-ils pris le pillage? (1 pt)



1. Selon Esther 9:11, le roi a-t-il découvert combien de personnes ont été tuées à Shushan? (1 pt)



1. Selon Esther 9:12, qu'est-ce que le roi a dit à Esther avait été tué ce jour-là à Shushan? (2 pt)
2. Selon Esther 9:12, le roi a-t-il demandé à Esther si elle voulait autre chose? (1 pt)



1. Selon Esther 9:13, quelles choses a demandé Esther? (2 pt)





1. Selon Esther 9:14, vrai ou faux? Le roi a dit à Esther qu'il n'aurait pas un deuxième jour de meurtre. (1 pt)



1. Selon 9h15, combien de personnes les Juifs qui étaient à Shushan ont-ils tué le quatorzième jour du mois d'Adar? (1 pt)
2. Selon Esther 9:15, combien de personnes ont tué les Juifs le quatorzième jour du mois d'Adar? (1 pt)



1. Selon Esther 9:16, combien de personnes ont tué les Juifs dans les provinces? (1 pt)
2. Selon Esther 9:16, remplissez le blanc: "..... mais ils n'ont pas mis la main sur le \_\_\_\_\_." (1 pt)



1. Selon Esther 9:17 Qu'est-ce que les gens dans les provinces faisaient le quatorzième du mois? (2 pt)



1. Selon Esther 9:18 Quel jour les Juifs de Shushan ont-ils reposé et ont-ils une fête?



1. Selon Esther 9:19, qu'est-ce que les juifs qui étaient dans le pays le 14e jour du mois d'Adar. (1 pt)



1. Selon Esther 9:20, qui a écrit aux juifs proches et lointains dans les provinces? (1 pt)




Info



# March 2018

# Adar/Nissan

Times are local for NEWBURGH, IN

Sunday	Monday	Tuesday	Wednesday	Thursday	Friday	Saturday
				<b>1</b> 14 Adar <b>Purim</b>	<b>2</b> 15 Adar <b>Shushan Purim</b> candles 18:26	<b>3</b> 16 Adar <i>Ki Tisa</i> Shabbat ends 19:25
					<b>10</b> 23 Adar <i>Vayakhel-Pekudei</i> Shabbat ends 19:31	
					<b>17</b> 1 Nisan <b>Rosh Chodesh</b> <i>Vayikra</i> Shabbat ends 20:38	
					<b>24</b> 8 Nisan	

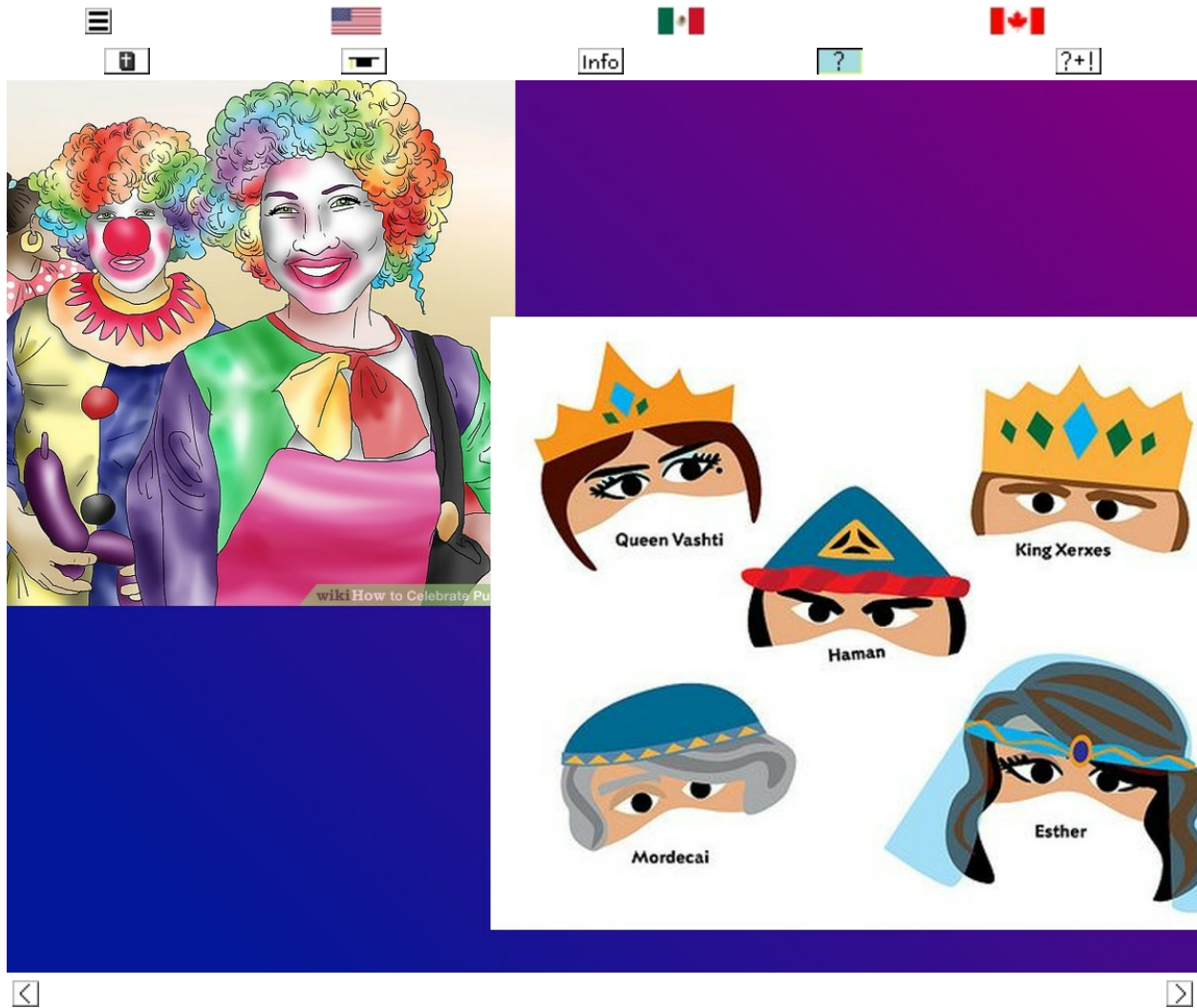


1. Selon Esther 9:21, qu'est-ce que Mardochee a écrit aux juifs? (2 pt)





1. Selon Esther 9:22, pourquoi Morecai a-t-il mis en place cette fête? (1 pt)
2. Selon Esther 9:22, remplissez le blanc, "un jour d'envoi de cadeaux les uns aux autres, et des cadeaux au \_\_\_\_\_" (1 pt)



1. Selon Esther 9:23, les Juifs ont-ils accepté la lettre de Mordecai? (1 pt)



Info



1. Selon Esther 9:24 Qu'est-ce que le mot "pur" signifie? (1 pt)



1. Selon Esther 9:25, quelles autres raisons devraient-ils célébrer Purim? (1 pt)



Info



?+1



1. Selon Esther 9:26 Qu'est-ce qu'ils ont appelé les jours de la fête? (1 pt)



Info



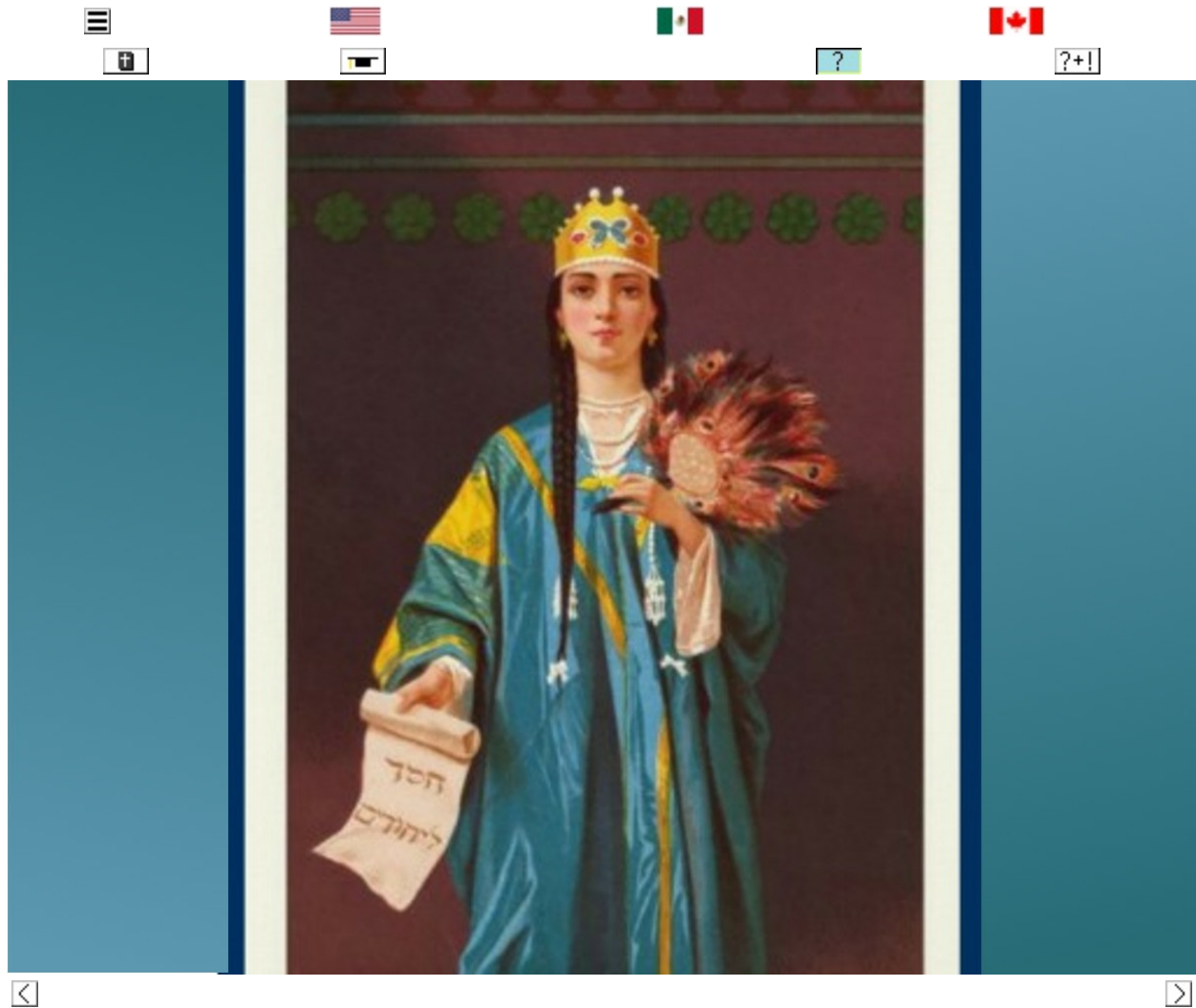
# Noise makers



1. Selon Esther 9:27 Qui devrait célébrer Purim? (3 pts)



1. Selon Esther 9:28 Qui devrait garder ces jours de Purim? Remplir les trous. (5 pt) "que dans ces jours il faut se rappeler et garder tout au long de chaque \_\_\_\_\_, tous les \_\_\_\_\_, tous les \_\_\_\_\_ et tous les \_\_\_\_\_, que ces jours de Purim ne manqueraient pas d'être observés parmi les Juifs et que le \_\_\_\_\_ devaient Ne pas périr parmi leurs décents. "



1. Selon Esther 9:29, qui a confirmé la deuxième lettre? (1 pt)
2. Selon Esther 9:29 Qui était le père d'Esther? (1 pt)





1. Selon Esther 9h30, Décrivez les mots que Mordecai a envoyés à chaque province. (2 pt)



Info




?+|



1. Selon Esther 9:31, qu'est-ce qui va de pair avec la célébration de Purim? (2 pt)



1. Selon Esther 9:32, quel décret a été écrit dans le livre? (1 pt)



1. Selon Esther 10: 1, sur quel groupe de personnes le roi Ahasuerus a-t-il imposé un tribut? (2 pt)



1. Selon Esther 10: 2, quel est le nom du livre? (1 pt)
2. Selon Esther 10: 2, quelle grandeur trouverons-nous? (1 pt)



Picture used with permission: © 2006 www.TheGloryStory.com




1. Selon Esther 10: 3, quelle position tenait Mordecai dans le royaume? (1 pt)



1. Selon Esther 9: 1, qu'est-ce qui s'est passé le 13ème jour du 12ème mois? (1 pt)
2. Selon Esther 9: 1 Qui a dominé qui? (1 pt)


Au douzième mois, qui est le mois d'Adar, le treizième jour du mois, jour où devaient s'exécuter l'ordre et l'édit du roi, et où les ennemis des Juifs avaient espéré dominer sur eux, ce fut le contraire qui arriva, et les Juifs dominèrent sur leurs ennemis.



1. Selon Esther 9: 2, pourquoi personne ne pouvait-il résister aux Juifs? (1 pt)

Les Juifs se rassemblèrent dans leurs villes, dans toutes les provinces du roi Assuérus, pour mettre la main sur ceux qui cherchaient leur perte; et personne ne put leur résister, car la crainte qu'on avait d'eux s'était emparée de tous les peuples.





1. Selon Esther 9: 3, énumérez les quatre types de personnes qui ont eu peur de Mordecai. (4 pt)
2. Selon Esther 9: 3, d'où ont eu tous les types d'officiers qui ont peur? (1 pt)

Et tous les chefs des provinces, les satrapes, les gouverneurs, les fonctionnaires du roi, soutinrent les Juifs, à cause de l'effroi que leur inspirait Mardochée.



Info



1. Selon Esther 9: 4, remplissez le blanc. "Car Mardochée était \_\_\_\_\_ dans le palais du roi, et ses \_\_\_\_\_ sont répartis dans toutes les provinces; Car cet homme \_\_\_\_\_ est devenu de plus en plus important. "(3 pts)

Car Mardochée était puissant dans la maison du roi, et sa renommée se répandait dans toutes les provinces, parce qu'il devenait de plus en plus puissant.



1. Selon Esther 9: 5, comment les Juifs ont-ils attaqué leurs ennemis? (3 pts)

Les Juifs frappèrent à coups d'épée tous leurs ennemis, ils les tuèrent et les firent périr; ils traitèrent comme il leur plut ceux qui leur étaient hostiles.



1. Selon Esther 9: 6, où les Juifs ont-ils tué 500 hommes? (1 pt)
2. Selon Esther 9: 6, combien d'hommes ont été tués dans la citadelle de Shushan? (1 pt)

Dans Suse, la capitale, les Juifs tuèrent et firent périr cinq cents hommes,



1. Selon Esther 9: 7, énumérer les trois premiers fils d'Haman. (3 pt)  
 et ils égorgèrent Parschandatha, Dalphon, Aspatha,



1. Selon Esther 9: 8, liste les trois fils du milieu de Haman. (3 pt)
- Poratha, Adalia, Aridatha,



1. Selon Esther 9: 9, listez les quatre derniers fils d'Haman. (4 pt)
- Parmaschtha, Arizai, Aridai et Vajezatha,



1. Selon Esther 9:10, Qui était le père de Haman? (1 pt)
2. Selon Esther 9:10, les Juifs qui ont tué les fils d'Haman ont-ils pris le pillage? (1 pt)

les dix fils d'Haman, fils d'Hammedatha, l'ennemi des Juifs. Mais ils ne mirent pas la main au pillage.






1. Selon Esther 9:11, le roi a-t-il découvert combien de personnes ont été tuées à Shushan? (1 pt)

Ce jour-là, le nombre de ceux qui avaient été tués dans Suse, la capitale, parvint à la connaissance du roi.




1. Selon Esther 9:12, qu'est-ce que le roi a dit à Esther avait été tué ce jour-là à Shushan? (2 pt)
2. Selon Esther 9:12, le roi a-t-il demandé à Esther si elle voulait autre chose? (1 pt)

Et le roi dit à la reine Esther: Les Juifs ont tué et fait périr dans Suse, la capitale, cinq cents hommes et les dix fils d'Haman; qu'auront-ils fait dans le reste des provinces du roi? Quelle est ta demande? Elle te sera accordée. Que désires-tu encore? Tu l'obtiendras.



1. Selon Esther 9:13, quelles choses a demandé Esther? (2 pt)

Esther répondit: Si le roi le trouve bon, qu'il soit permis aux Juifs qui sont à Suse d'agir encore demain selon le décret d'aujourd'hui, et que l'on pendre au bois les dix fils d'Haman.



1. Selon Esther 9:14, vrai ou faux? Le roi a dit à Esther qu'il n'aurait pas un deuxième jour de meurtre. (1 pt)


Et le roi ordonna de faire ainsi. L'édit fut publié dans Suse. On pendit les dix fils d'Haman;



< <? ?> >

1. Selon 9h15, combien de personnes les Juifs qui étaient à Shushan ont-ils tué le quatorzième jour du mois d'Adar? (1 pt)
2. Selon Esther 9:15, combien de personnes ont tué les Juifs le quatorzième jour du mois d'Adar? (1 pt)

et les Juifs qui se trouvaient à Suse se rassemblèrent de nouveau le quatorzième jour du mois d'Adar et tuèrent dans Suse trois cents hommes. Mais ils ne mirent pas la main au pillage.



1. Selon Esther 9:16, combien de personnes ont tué les Juifs dans les provinces? (1 pt)
2. Selon Esther 9:16, remplissez le blanc: "..... mais ils n'ont pas mis la main sur le \_\_\_\_\_." (1 pt)

Les autres Juifs qui étaient dans les provinces du roi se rassemblèrent et défendirent leur vie; ils se procurèrent du repos en se délivrant de leurs ennemis, et ils tuèrent soixante-quinze mille de ceux qui leur étaient hostiles. Mais ils ne mirent pas la main au pillage.



1. Selon Esther 9:17 Qu'est-ce que les gens dans les provinces faisaient le quatorzième du mois? (2 pt)


Ces choses arrivèrent le treizième jour du mois d'Adar. Les Juifs se reposèrent le quatorzième, et ils en firent un jour de festin et de joie.



1. Selon Esther 9:18 Quel jour les Juifs de Shushan ont-ils reposé et ont-ils une fête?

Ceux qui se trouvaient à Suse, s'étant rassemblés le treizième jour et le quatorzième jour, se reposèrent le quinzième, et ils en firent un jour de festin et de joie.





1. Selon Esther 9:19, qu'est-ce que les juifs qui étaient dans le pays le 14e jour du mois d'Adar. (1 pt)

C'est pourquoi les Juifs de la campagne, qui habitent des villes sans murailles, font du quatorzième jour du mois d'Adar un jour de joie, de festin et de fête, où l'on s'envoie des portions les uns aux autres.



1. Selon Esther 9:20, qui a écrit aux juifs proches et lointains dans les provinces? (1 pt)


Mardochée écrivit ces choses, et il envoya des lettres à tous les Juifs qui étaient dans toutes les provinces du roi Assuérus, auprès et au loin.



March 2018

# Adar/Nissan

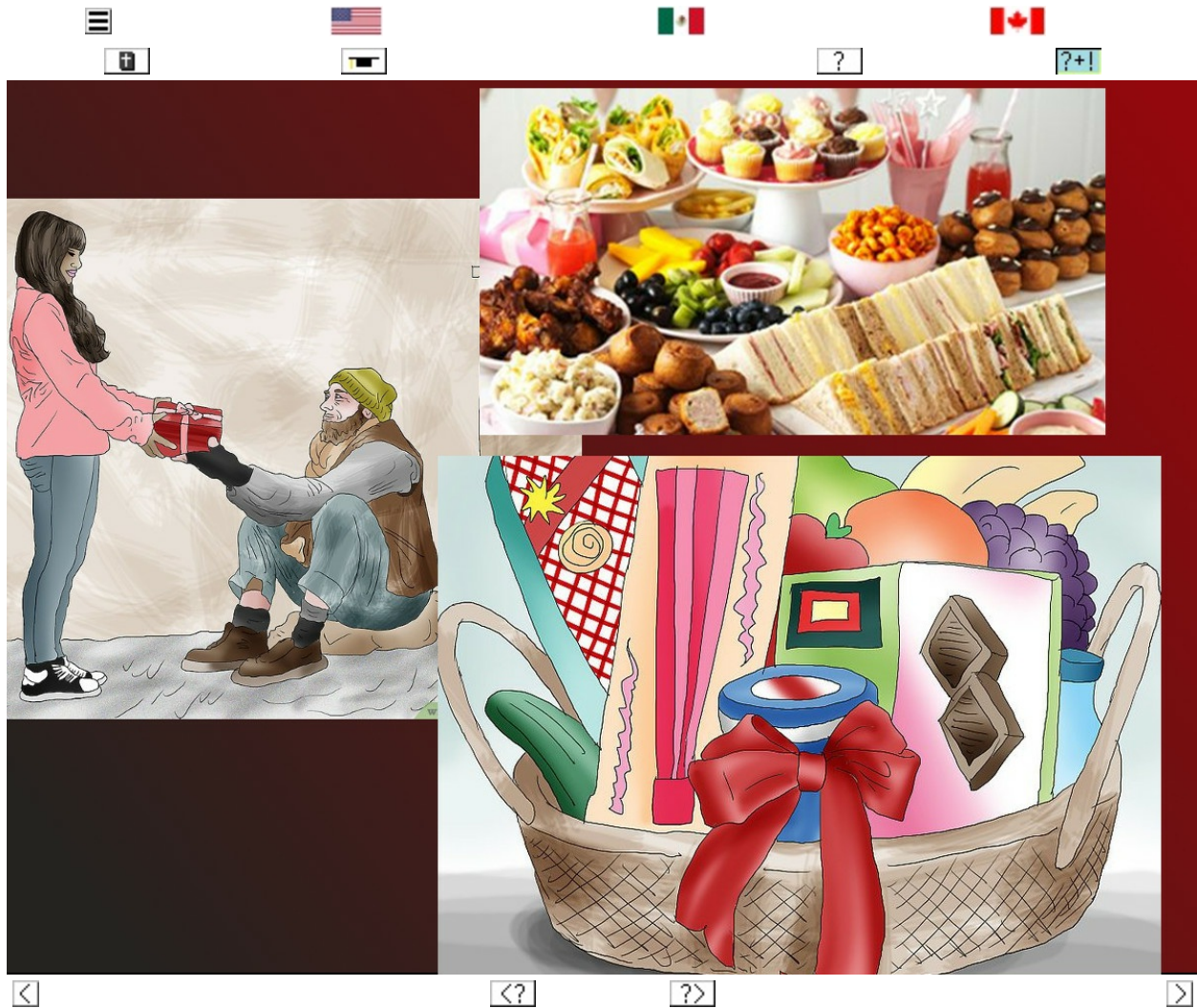
Times are local for NEWBURGH, IN

Sunday	Monday	Tuesday	Wednesday	Thursday	Friday	Saturday
				<b>1</b> 14 Adar <b>Purim</b>	<b>2</b> 15 Adar <b>Shushan Purim</b> <i>candles 18:26</i>	<b>3</b> 16 Adar  <i>Ki Tisa</i> <i>Shabbat ends 19:25</i>
						<b>10</b> 23 Adar  <i>Vayakhel-Pekudei</i> <i>Shabbat ends 19:31</i>
						<b>17</b> 1 Nisan  <b>Rosh Chodesh</b> <i>Vayikra</i> <i>Shabbat ends 20:38</i>
						<b>24</b> 8 Nisan



1. Selon Esther 9:21, qu'est-ce que Mardochee a écrit aux juifs? (2 pt)

Il leur prescrivait de célébrer chaque année le quatorzième jour et le quinzième jour du mois d'Adar



1. Selon Esther 9:22, pourquoi Morecai a-t-il mis en place cette fête? (1 pt)
2. Selon Esther 9:22, remplissez le blanc, "un jour d'envoi de cadeaux les uns aux autres, et des cadeaux au \_\_\_\_\_" (1 pt)

comme les jours où ils avaient obtenu du repos en se délivrant de leurs ennemis, de célébrer le mois où leur tristesse avait été changée en joie et leur désolation en jour de fête, et de faire de ces jours des jours de festin et de joie où l'on s'envoie des portions les uns aux autres et où l'on distribue des dons aux indigents.



1. Selon Esther 9:23, les Juifs ont-ils accepté la lettre de Mordecai? (1 pt)

Les Juifs s'engagèrent à faire ce qu'ils avaient déjà commencé et ce que Mardochée leur écrivit.



1. Selon Esther 9:24 Qu'est-ce que le mot "pur" signifie? (1 pt)

Car Haman, fils d'Hammedatha, l'Agaguite, ennemi de tous les Juifs, avait formé le projet de les faire périr, et il avait jeté le pur, c'est-à-dire le sort, afin de les tuer et de les détruire;



1. Selon Esther 9:25, quelles autres raisons devraient-ils célébrer Purim? (1 pt)

mais Esther s'étant présentée devant le roi, le roi ordonna par écrit de faire retomber sur la tête d'Haman le méchant projet qu'il avait formé contre les Juifs, et de le pendre au bois, lui et ses fils.



Info



1. Selon Esther 9:26 Qu'est-ce qu'ils ont appelé les jours de la fête? (1 pt)

C'est pourquoi on appela ces jours Purim, du nom de pur. D'après tout le contenu de cette lettre, d'après ce qu'ils avaient eux-mêmes vu et ce qui leur était arrivé,





Info



# Noise makers



1. Selon Esther 9:27 Qui devrait célébrer Purim? (3 pts)

les Juifs prirent pour eux, pour leur postérité, et pour tous ceux qui s'attacheraient à eux, la résolution et l'engagement irrévocables de célébrer chaque année ces deux jours, selon le mode prescrit et au temps fixé.



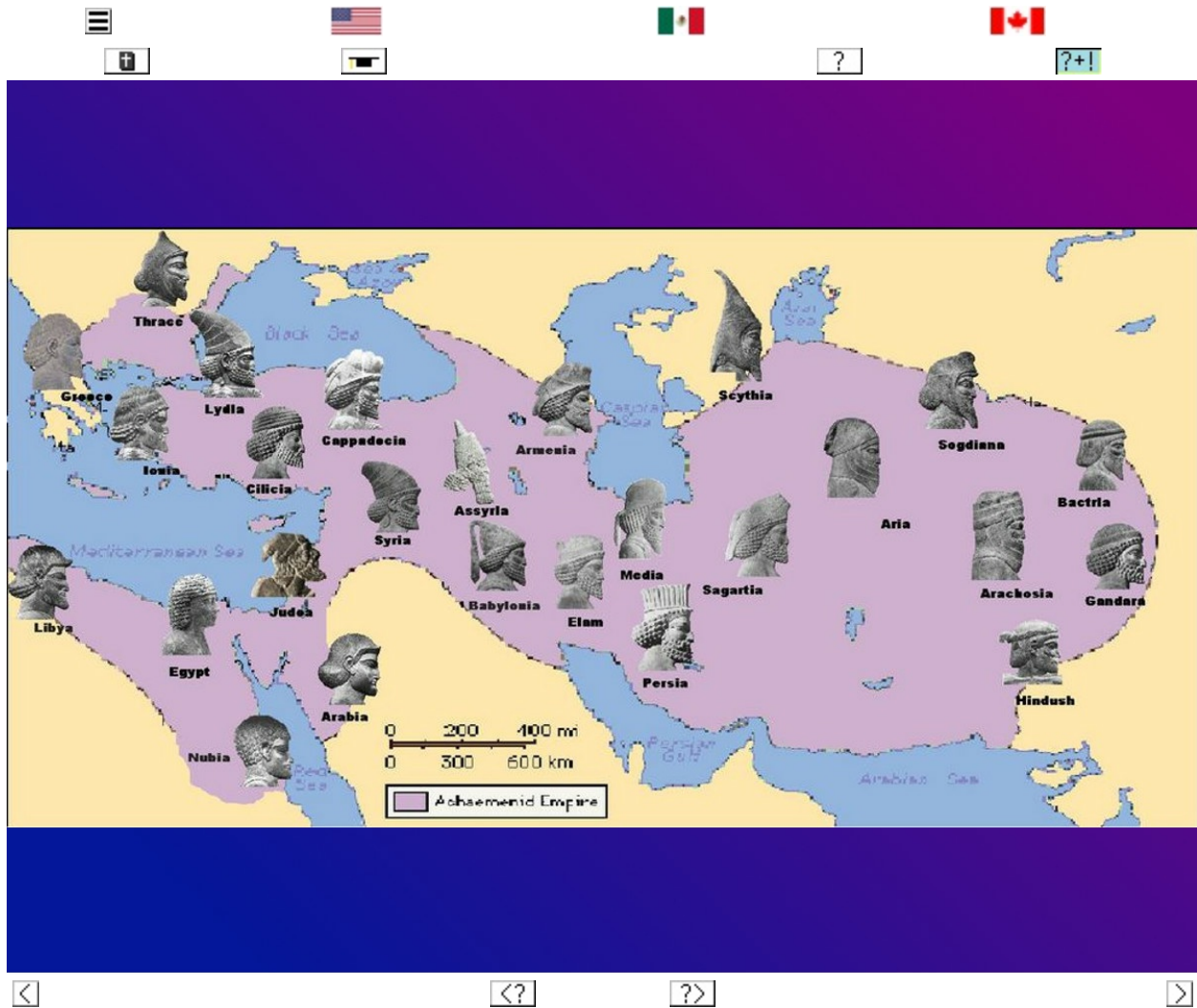
1. Selon Esther 9:28 Qui devrait garder ces jours de Purim? Remplir les trous. (5 pt) "que dans ces jours il faut se rappeler et garder tout au long de chaque \_\_\_\_\_, tous les \_\_\_\_\_, tous les \_\_\_\_\_ et tous les \_\_\_\_\_, que ces jours de Purim ne manqueraient pas d'être observés parmi les Juifs et que le \_\_\_\_\_ devaient Ne pas périr parmi leurs décents. "

Ces jours devaient être rappelés et célébrés de génération en génération, dans chaque famille, dans chaque province et dans chaque ville; et ces jours de Purim ne devaient jamais être abolis au milieu des Juifs, ni le souvenir s'en effacer parmi leurs descendants.



1. Selon Esther 9:29, qui a confirmé la deuxième lettre? (1 pt)
2. Selon Esther 9:29 Qui était le père d'Esther? (1 pt)

La reine Esther, fille d'Abichaïl, et le Juif Mardochée écrivirent d'une manière pressante une seconde fois pour confirmer la lettre sur les Purim.



1. Selon Esther 9h30, Décrivez les mots que Mordecai a envoyés à chaque province. (2 pt)

On envoya des lettres à tous les Juifs, dans les cent vingt-sept provinces du roi Assuérus. Elles contenaient des paroles de paix et de fidélité,




1. Selon Esther 9:31, qu'est-ce qui va de pair avec la célébration de Purim? (2 pt)

pour prescrire ces jours de Purim au temps fixé, comme le Juif Mardochée et la reine Esther les avaient établis pour eux, et comme ils les avaient établis pour eux-mêmes et pour leur postérité, à l'occasion de leur jeûne et de leurs cris.



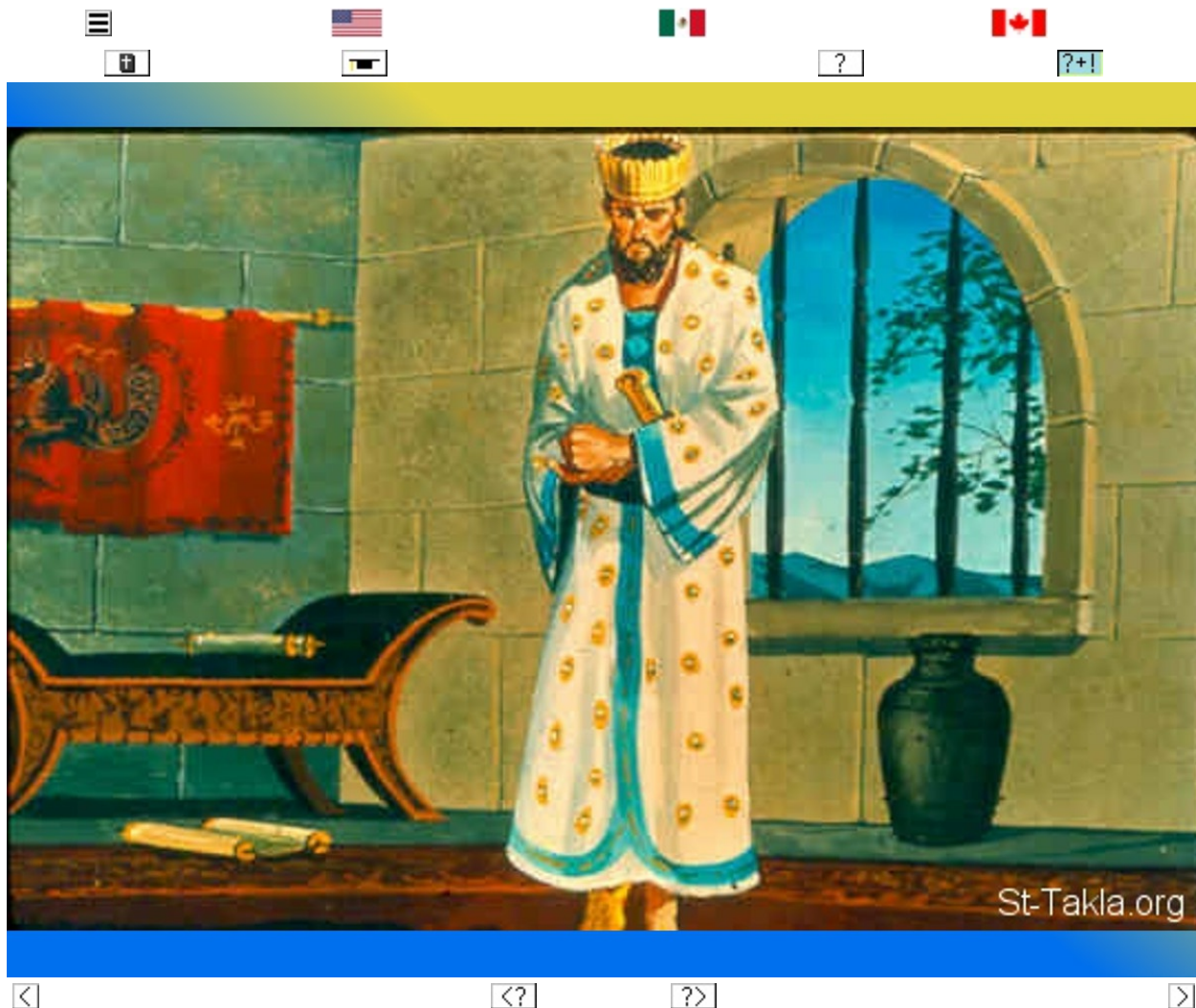
1. Selon Esther 9:32, quel décret a été écrit dans le livre? (1 pt)

Ainsi l'ordre d'Esther confirma l'institution des Purim, et cela fut écrit dans le livre.



1. Selon Esther 10: 1, sur quel groupe de personnes le roi Ahasuerus a-t-il imposé un tribut? (2 pt)

Le roi Assuérus imposa un tribut au pays et aux îles de la mer.



1. Selon Esther 10: 2, quel est le nom du livre? (1 pt)
2. Selon Esther 10: 2, quelle grandeur trouverons-nous? (1 pt)

Tous les faits concernant sa puissance et ses exploits, et les détails sur la grandeur à laquelle le roi éleva Mardochée, ne sont-ils pas écrits dans le livre des Chroniques des rois des Mèdes et des Perses?





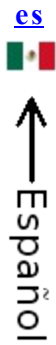
Picture used with permission: © 2006 www.TheGloryStory.com



1. Selon Esther 10: 3, quelle position tenait Mordecai dans le royaume? (1 pt)

Car le Juif Mardochée était le premier après le roi Assuérus; considéré parmi les Juifs et aimé de la multitude de ses frères, il rechercha le bien de son peuple et parla pour le bonheur de toute sa race.

## Table of Contents



- [General Instructions](#)
- The Westminster Leningrad Codex (Hebrew and Aramaic)
  - [Esther 9](#)
    - [1](#), [2](#), [3](#), [4](#), [5](#), [6](#), [7](#), [8](#), [9](#), [10](#), [11](#), [12](#), [13](#), [14](#), [15](#), [16](#), [17](#), [18](#), [19](#), [20](#), [21](#), [22](#), [23](#), [24](#), [25](#), [26](#), [27](#), [28](#), [29](#), [30](#), [31](#), [32](#)
  - [Esther 10](#)
    - [1](#), [2](#), [3](#)
- Additional Information:
  - None.
- Handles
  - None.
- Questions
  - None.
- Answers
  - None.
- [Image Sources](#)

## Hebrew and Aramaic

This year, for the fourth language, we have provided an edition of the original language. Once you have learned the passages using these pictures in your preferred modern language, you can leverage that knowledge to help you learn Hebrew and Aramaic, and become familiar with the Bible in its original language.

To learn and retain the understanding a new language, it is very helpful to read it out loud. Think about its meaning and meditate upon it using the words of the original language. The Bible available from <http://biblehub.com> has nice features and clear lettering.

In many Hebrew Bibles, the chapter and verse numbers don't always match the chapter and verse numbers in many translations. For example, the final 3 verses of the NKJV, RVR95, and LSG translations of Daniel chapter 3 are considered the first 3 verses of chapter 4 in Hebrew Bibles. To simplify your experience, in this study guide, we have assigned the Hebrew verses the same verse numbers that are used in the translations.

It is our hope and prayers that this will help you learn more completely more of God's Word.

Bill and Shelley Houser



Esther chapter 9 verse 1.




וּבַשָּׁנִים עָשָׂר חֹדֶשׁ הוּא־חֹדֶשׁ אֲדָר בְּשָׁלוֹשָׁה עָשָׂר יוֹם בּוֹ  
 אֲשֶׁר הִגִּיעַ דְּבַר־הַמֶּלֶךְ וְדָתוֹ לְהַעֲשׂוֹת בַּיּוֹם אֲשֶׁר שִׁבְרוּ אֲיָבֵי  
 הַיְהוּדִים לְשָׁלוֹט בָּהֶם וְנִתְּקוֹף הוּא אֲשֶׁר יִשְׁלְטוּ הַיְהוּדִים  
 הַמָּה בְּשָׁנָאֵיהֶם:



Esther chapter 9 verse 2.



נִקְהָלוּ תִּיהוּדִים בְּעָרֵיהֶם בְּכָל־מְדִינֹת הַמֶּלֶךְ אַחֲשֻׁרוּשׁ  
 לְשָׁלַח לָד בַּמִּבְקָשִׁי רַעְתָּם וְאִישׁ לֹא־עָמַד לְפָנֵיהֶם כִּי־נִפְל  
 פָּתְקָם עַל־כָּל־הָעַמִּים:



Esther chapter 9 verse 3.



וְכָל־שָׂרֵי הַמְּדִינֹת וְהָאֲחַשְׁדָּרְפָּנִים וְהַפַּחֹת וְעָשִׂי הַמֶּלֶךְ אֲכָה  
 אֲשֶׁר לְמֶלֶךְ מִנְשָׂאִים אֶת־הַיְהוּדִים כִּי־נָפַל בְּחַד־מַרְדְּכָי  
 עֲלֵיהֶם:



Esther chapter 9 verse 4.



כִּי־גָדוֹל מְרַדְּכִי בְּבֵית הַמֶּלֶךְ וְשָׂמְעוּ הוֹלֵךְ בְּכָל־הַמְּדִינֹת  
כִּי־הָאִישׁ מְרַדְּכִי הוֹלֵךְ וְגָדוֹל: פ



Esther chapter 9 verse 5.



וַיָּכּוּ הַיְהוּדִים בְּכָל-אַיְבֵיהֶם מִכַּת-תָּרַב וְהָרַג וְאַבְדָּן וַיַּעֲשׂוּ  
בְשֵׁנָאֵיהֶם פְּרָצוֹנָם:





Esther chapter 9 verse 6.



וּבְשׁוֹשָׁן הַבִּירָה הִרְגוּ הַיְהוּדִים וְאַבְדַּד תָּמַשׁ מֵאוֹת אִישׁ:



Esther chapter 9 verse 7.



וְאַתּוֹ פְּרָשְׁנֵדְתָּא וְאַתּוֹ דְּלָפוֹר וְאַתּוֹ אֶסְפְּתָא:



Esther chapter 9 verse 8.



**וְאַתָּה פּוֹרְתָא וְאַתָּה אֲדֹלָיָא וְאַתָּה אֲרִיִּדְתָּא:**



Esther chapter 9 verse 9.



וְאַתָּה פְּרַמְשָׁתָא וְאַתָּה אֲרִיסִי וְאַתָּה אֲרָדִי וְאַתָּה וַיְזַתָּא:



Esther chapter 9 verse 10.




עֲשֵׂרֶת בְּנֵי הַמֶּלֶךְ בְּיַד הַמְּדַתָּא צִרְרֵי הַיְהוּדִים תָּרְגוּ וּבְבִזָּה לֹא  
שָׁלְחוּ אֶת יָדָם:



Esther chapter 9 verse 11.



בַּיּוֹם הַהוּא בָּא מִסְפָּר הַקְּרוֹגִים בְּשׁוֹשׁוֹן הַבִּירָה לְפָנַי הַמֶּלֶךְ: ס



Esther chapter 9 verse 12.



וַיֹּאמֶר הַמֶּלֶךְ לְאַסְתֵּר הַמַּלְכָּה בְּשׁוֹשְׁוֹן הַבֵּינָה הֲרָגוּ הַיְהוּדִים  
 וְאַבְדוּ חַמֵּשׁ מֵאוֹת אִישׁ וְאֵת עֲשָׂרַת בְּנֵי-הַמֶּן בַּשָּׂעַר מְדִינֹת  
 הַמֶּלֶךְ מִה עָשׂוּ וּמִה-שָׂאֲלֹתֶיךָ וַיִּגְּתוּ לָךְ וּמִה-בִּקְשָׁתֶךָ עוֹד  
 וְתַעֲשׂ:



Esther chapter 9 verse 13.



וַתֹּאמֶר אֶסְתֵּר אֵם-עַל-הַמֶּלֶךְ טוֹב יִנָּתֶן גַּם-מָחָר לַיהוּדִים  
 אֲשֶׁר בָּשׂוּעָן לַעֲשׂוֹת כְּדַת הַיּוֹם וְאֵת עֲשָׂרַת בְּנֵי-הַמֶּן יִתְּלוּ  
 עַל-הָעֵץ:





Esther chapter 9 verse 14.



וַיֹּאמֶר הַמֶּלֶךְ לְהַעֲשׂוֹת כִּן וְהַנְּתִינוּ דַת בְּשׂוֹשָׁן וְאֵת עֲשֻׁרֵת  
בְּנֵי-הַמֶּן פָּלוּ:



Esther chapter 9 verse 15.



וַיִּקְהָלוּ הַיְהוּדִים 'הַיְהוּדִים' אֲשֶׁר-בְּשׁוֹנָן גַּם בְּיוֹם  
 אַרְבָּעָה עָשָׂר לְחֹדֶשׁ אֲדָר וַיִּהְיֶה בְּשׁוֹנָן שְׁלֹשׁ מֵאוֹת אִישׁ  
 וּבְבִזָּה לֹא שָׁלְחוּ אֶת-יָדָם:



Esther chapter 9 verse 16.



וּשְׂאֵר הַיְהוּדִים אֲשֶׁר בְּמַדִּינֹת הַמֶּלֶךְ נִקְהָלוּ וַעֲמַד עַל־נַפְשָׁם  
 וְנִתְּ מֵאֵיבֵיהֶם וְהָרַג בְּשָׂנְאֵיהֶם תְּמַנְשָׁה וְשַׁבְּעִים אֶלֶף וּבְבִזָּה  
 לֹא שָׁלְחוּ אֶת־יָדָם:



Esther chapter 9 verse 17.




בְּיוֹם-שְׁלֹשָׁה עָשָׂר לְחֹדֶשׁ אֲדָר וְנֹחַ בְּאַרְבַּעָה עָשָׂר בּוֹ וַעֲשֵׂה  
 אֹתוֹ יוֹם מְשֻׁתָּה וְשִׁמְחָה:



Esther chapter 9 verse 18.



'וְהַיְהוּדִים' 'וְהַיְהוּדִים' אֲשֶׁר-בְּשׁוֹשָׁן נִקְהָלוּ בְּנִשְׁלֹטָה עָשָׂר  
 בּוֹ וּבְאַרְבַּעַת עָשָׂר בּוֹ וְנֹחַ בַּת־מִנְשָׁה עָשָׂר בּוֹ וְעָשָׂה אֹתוֹ יוֹם  
 מִשְׁתֵּה וְשִׁמְחָה:



Esther chapter 9 verse 19.



עַל־כֵּן הִיהוּדִים 'הַפְּרוּזִים' "הַפְּרָזִים" הַיֹּשְׁבִים בְּעָרֵי הַפְּרָזוֹת  
עֹשִׂים אֶת יוֹם אַרְבַּעַה עָשָׂר לְחֹדֶשׁ אֲדָר שְׂמִיחָה וּמְשִׁתָּה וַיְנֹם  
טוֹב וּמְשָׁלוֹחַ מְנוֹת אִישׁ לְרֵעֵהוּ: פ



Esther chapter 9 verse 20.




וַיִּכְתֹּב מֶרְדֳּכָי אֶת־הַדְּבָרִים הָאֵלֶּה וַיִּשְׁלַח סְפָרִים  
 אֶל־כָּל־הַיְהוּדִים אֲשֶׁר בְּכָל־מְדִינֹת הַמֶּלֶךְ אֶחָשׁוּרׁוּשׁ  
 הַקְּרוּבִים וְהָרְחוֹקִים:



March 2018

# Adar/Nissan

Times are local for NEWBURGH, IN

Sunday	Monday	Tuesday	Wednesday	Thursday	Friday	Saturday
				<b>1</b> 14 Adar <b>Purim</b>	<b>2</b> 15 Adar <b>Shushan Purim</b> candles 18:26	<b>3</b> 16 Adar <i>Ki Tisa</i> Shabbat ends 19:25
 St-Takla.org					<b>10</b> 23 Adar <i>Vayakhel-Pekudei</i> Shabbat ends 19:31	
					<b>17</b> 1 Nisan <b>Rosh Chodesh Vayikra</b> Shabbat ends 20:38	
					<b>24</b> 8 Nisan	



Esther chapter 9 verse 21.



לְקַיֵּם עֲלֵיהֶם לַהֲיֹת עֲשִׂים אֶת יוֹם אַרְבָּעָה עָשָׂר לְחֹדֶשׁ אָדָר  
וְאֶת יוֹם-חֲמִשָּׁה עָשָׂר בּוֹ בְּכָל-שָׁנָה וְשָׁנָה:






Esther chapter 9 verse 22.



כַּיָּמִים אֲשֶׁר-נָחַו בָּהֶם הִיְהוּדִים מֵאוֹיְבֵיהֶם וְהַחֲדָשׁ אֲשֶׁר נָהַפְּדוּ  
 לָהֶם מִיַּגוֹן לְשִׁמְחָה וּמֵאֲבֵל לְיוֹם טוֹב לַעֲשׂוֹת אוֹתָם יְמֵי  
 מִשְׁתָּה וְשִׁמְחָה וּמִשְׁלוֹחַ מְנוֹת אִישׁ לְרֵעֵהוּ וּמִתְּנֹת לְאֲבִיוֹנִים:



Esther chapter 9 verse 23.



וְקִבַּלְתִּי הַיְהוּדִים אֶת אֲשֶׁר־הִחֲלוּ לַעֲשׂוֹת וְאֶת אֲשֶׁר־כָּתַב מְרֹדֶכַי  
אֲלֵיהֶם:



Esther chapter 9 verse 24.



כִּי הָמֶן בֶּן-הַמֶּלְחָתָא הָאֲגָגִי צִרַר כָּל-הַיְהוּדִים תָּשֵׁב  
 עַל-הַיְהוּדִים לְאַבְדָּם וְהַפִּיל פּוּר הוּא הַגּוֹרֵל לְהַמָּם וְלְאַבְדָּם:



Esther chapter 9 verse 25.



וּבָאָהָּ לִפְנֵי הַמֶּלֶךְ אָמַר עַם־הַסֹּפֵר יָשׁוּב מִחֲשֻׁבְתּוֹ הָרָעָה  
 אֲשֶׁר־חָשַׁב עַל־הַיְהוּדִים עַל־רֹאשׁוֹ וְתָלוּ אֹתוֹ וְאֶת־בָּנָיו  
 עַל־הָעֵץ:



Esther chapter 9 verse 26.



עַל-כֵּן קָרְאוּ לַיָּמִים הָאֵלֶּה פּוּרִים עַל-שֵׁם הַפֹּר עַל-כֵּן  
עַל-כֵּן דִּבְרֵי הָאֲנָּרֶת הַזֹּאת וּמָה רָאוּ עַל-כִּכָּה וּמָה הִגִּיעַ  
אֲלֵיהֶם:



# Noise makers



Esther chapter 9 verse 27.




קִיְמוּ 'וּקְבֹלוּ' 'וּקְבֹלוּ' הַיְהוּדִים | עֲלֵיהֶם | וְעַל-זָרְעָם וְעַל  
 כָּל-הַגּוֹלִים עֲלֵיהֶם וְלֹא יַעֲבֹר לְהַנּוֹת עֹשִׂים אֶת שְׁנֵי הַיָּמִים  
 הָאֵלֶּה כְּתָבָם וְכִזְמָנָם בְּכָל-שָׁנָה וְשָׁנָה:



Esther chapter 9 verse 28.



וְהַיָּמִים הָאֵלֶּה נִזְכָּרִים וְנַעֲשִׂים בְּכָל־דָּוָר וְדָוָר מִשְׁפָּחָה  
 וּמִשְׁפָּחָה מְדִינָה וּמְדִינָה וְעִיר וְעִיר וַיְמִי הַפּוֹרִים הָאֵלֶּה לֹא  
 יַעֲבְרוּ מִתּוֹךְ הַיְהוּדִים וְזָכְרָם לֹא־יִסּוּף מִזֶּרְעָם: ס



Esther chapter 9 verse 29.



וְתִכְתֹּב אֶסְתֵּר הַמַּלְכָּה בֵּת-אֲבִיחַיִל וּמָרְדֳּכָי הַיְהוּדִי  
אֶת-כָּל-תְּקוּף לְקַיֵּם אֶת אֲגֻרַת הַפּוּרִים הַזֹּאת הַשְּׁנִיית:





Esther chapter 9 verse 30.



וַיִּשְׁלַח סְפָרִים אֶל-כָּל-הַיְהוּדִים אֶל-שִׁבְעַת וְעַשְׂרִים וּמֵאָה  
 מְדִינָה מְלֻכּוֹת אֲחַשְׁוֶרֶשׁ דְּבַרֵי שְׁלוֹם וְאַמֶּת:



Esther chapter 9 verse 31.



לְקַיֵּם אֶת־יְמֵי הַפָּרִים הָאֵלֶּה בְּזִמְנֵיהֶם כַּאֲשֶׁר קִיַּם עֲלֵיהֶם  
 מֶרְדֵּכַי הַיְּהוּדִי וְאַסְתֵּר הַמַּלְכָּה וְכַאֲשֶׁר קִיַּמוּ עַל־נַפְשָׁם  
 וְעַל־זַרְעָם דְּבַר־י הַצְּמוֹת וְזַעֲקָתָם:



Esther chapter 9 verse 32.



וּמֵאֵמֶר אֶסְתֵּר קָלִים דְּבָרֵי הַפְּרִים הָאֵלֶּה וְנִכְתָּב בַּסֵּפֶר: פ



Esther chapter 10 verse 1.



וַיִּשֶׂם הַמֶּלֶךְ 'אַחַשְׁוֶרֶשׁ' "אַחַשְׁוֶרֶשׁ" מִסַּעַל-הָאָרֶץ וְאֵינִי  
 תָּיִם:



Esther chapter 10 verse 2.



וְכָל־מַעֲשֵׂה תְקִפּוֹ וְגִבּוֹרָתוֹ וּפְרָשֵׁת אֲדָלֶת מְרַדְּכִי אֲשֶׁר אֶדְלוּ  
הַמֶּלֶךְ הֲלוֹא־הֵם כְּתוּבִים עַל־סֵפֶר דְּבָרֵי הַיָּמִים לְמַלְכִי מִדְּי  
וּפְרָס׃



Picture used with permission: © 2006 www.TheGloryStory.com



Esther chapter 10 verse 3.



כִּי מֶרְדֵּכַי הַיְהוּדִי מִשְׁנָה לַמֶּלֶךְ אַחַשְׁוֵרוּשׁ וְגָדוֹל לַיְהוּדִים  
וְרָצוּי לְרַב אֶתְיוֹ דִּרְשׁ טוֹב לְעַמּוֹ וְדִבֵּר שְׁלוֹם לְכָל־זֶרְעוֹ:

## Image Credits

### [Esther 9:1](#)

Bill Calendar. and clipart sword and shield: <http://www.clker.com/cliparts/N/i/v/c/U/G/cross-sword-and-shield-hi.png>

### [Esther 9:2](#)

Circle of People: [http://www.clipartpanda.com/clipart\\_images/click-stars-to-rate-58291003](http://www.clipartpanda.com/clipart_images/click-stars-to-rate-58291003) Boy running scared: <http://www.clipartkid.com/images/31/people-running-scared-clipart-clipart-panda-free-clipart-images-sNIZjs-clipart.png> Scared woman: [http://images.clipartpanda.com/shock-clipart-0511-1010-1616-2731\\_Woman\\_Scared\\_Right\\_Out\\_of\\_Her\\_Shoes\\_clipart\\_image.jpg](http://images.clipartpanda.com/shock-clipart-0511-1010-1616-2731_Woman_Scared_Right_Out_of_Her_Shoes_clipart_image.jpg)

### [Esther 9:3](#)

Persian scene:  
[https://upload.wikimedia.org/wikipedia/commons/d/d1/Shah\\_Jahan\\_Receives\\_Persian\\_Ambassadors.jpg](https://upload.wikimedia.org/wikipedia/commons/d/d1/Shah_Jahan_Receives_Persian_Ambassadors.jpg)

### [Esther 9:4](#)

Satrap receives visitors: <http://www.livius.org/pictures/turkey/kinik-xanthus/xanthus-neraid-monument/satrap/>

### [Esther 9:5](#)

Persian army fighting: <https://www.pinterest.com/pin/400750066813662487/>

### [Esther 9:6](#)

Soldiers in city: [www-St-Takla-org--Bible-Slides-daniel-1576](http://www-St-Takla-org--Bible-Slides-daniel-1576)

### [Esther 9:7](#)

Ten Persian Men and a woman: <http://shahrefarang.s3.amazonaws.com/wp-content/uploads/2011/10/persian02.jpg> focus on 3.

### [Esther 9:8](#)

Ten Persian Men and a woman: <http://shahrefarang.s3.amazonaws.com/wp-content/uploads/2011/10/persian02.jpg> Focus on another 3.

### [Esther 9:9](#)

Ten Persian Men and a woman: <http://shahrefarang.s3.amazonaws.com/wp-content/uploads/2011/10/persian02.jpg> Focus on the last 4.

### [Esther 9:10](#)

Haman's wife and son: [12\\_Esther\\_Part\\_3\\_1024](http://www.thecurrent.org/feature/2013/07/29/930-coffee-break-jewel-and-gems) Freebibleimages.com Pile of Jewels: <http://www.thecurrent.org/feature/2013/07/29/930-coffee-break-jewel-and-gems> via Wikimedia Commons. Bill put an X through the picture.

### [Esther 9:11](#)

Soldiers with king: [www-St-Takla-org--Bible-Slides-esther-1307](http://www-St-Takla-org--Bible-Slides-esther-1307)

### [Esther 9:12](#)

King, Esther, and soldiers: [www-St-Takla-org--Bible-Slides-esther-1299](http://www-St-Takla-org--Bible-Slides-esther-1299)

### [Esther 9:13](#)

Esther: [www-St-Takla-org--Bible-Slides-esther-1300](http://www-St-Takla-org--Bible-Slides-esther-1300)

### [Esther 9:14](#)

King with fist raised: [www-St-Takla-org--Bible-Slides-esther-1286](http://www-St-Takla-org--Bible-Slides-esther-1286) and gallows: [http://www.clipartpanda.com/clipart\\_images/gallows-clip-art-9891624](http://www.clipartpanda.com/clipart_images/gallows-clip-art-9891624)

### [Esther 9:15](#)

Battle: <https://www.pinterest.com/pin/376191375101470050/> and jewels: <http://oceansidepawshops.com/uploads/images/Gold-content.png> Bill put an X on the jewels.

### [Esther 9:16](#)

Persian chess set: <http://luxurytrump.com/other/battle-of-issus-chess-set/> Pile of turquoise plunder: <https://www.pinterest.com/pin/495888608943706517/> Bill put an X on the picture.

### [Esther 9:17](#)

Purim feast: <http://www.chabadnj.org/UserFiles/purim.jpg>

### [Esther 9:18](#)

Ancient Persian feast: <http://karinshibata.com/paris-restaurants/persian-paris-restaurants/shabnam-saveurs/>

### [Esther 9:19](#)

Party tent: <http://rainingblossomswedding.blogspot.com/2012/12/wedding-receptions-tents-decoration.html>  
Gift table: <http://static.squarespace.com/static/512d9e2de4b0b3ec3061efb5/524d0a3be4b06c7acd00b05a/524d10table-snowflakes.jpg>

### [Esther 9:20](#)

Mordecai writing with seal: [10\\_Esther\\_Part\\_3\\_1024 FreeBibleImages.com](http://10_Esther_Part_3_1024_FreeBibleImages.com)

### [Esther 9:21](#)

Reading letter to crowd: [www-St-Takla-org--Bible-Slides-esther-1309](http://www-St-Takla-org--Bible-Slides-esther-1309) Calendar created from: <http://www.hebrewcalendar.net/htdocs/main.en.html>

### [Esther 9:22](#)

Party food: <https://www.pinterest.com/pin/557601997591787130/> [http://www.wikihow.com/Celebrate-Purim](http://www.wikihow.com/Celebrate-Purim#/Image:Celebrate-Purim-Step-3-Version-3.jpg) and <http://www.wikihow.com/Celebrate-Purim>

### [Esther 9:23](#)



Costume party: <http://www.wikihow.com/Celebrate-Purim> Players' masks: <https://www.pinterest.com/pin/123637952246225394/>

### [Esther 9:24](#)

Hamantaschen cookies: [http://jennysnoodle.blogspot.com/2010\\_02\\_01\\_archive.html](http://jennysnoodle.blogspot.com/2010_02_01_archive.html) Photo credit: Hamantaschen cookies—the traditional Purim treat. [Photo Credit: NetGlimse.com]

### [Esther 9:25](#)

Esther before King: <https://www.lds.org/media-library/images/queen-esther-king-1332891?lang=eng>

### [Esther 9:26](#)

sheep's knuckles and dice: [http://www.lavistachurchofchrist.org/LVanswers/images/Sheep%20Knuckle%20Lots\\_filtered.jpg](http://www.lavistachurchofchrist.org/LVanswers/images/Sheep%20Knuckle%20Lots_filtered.jpg)

### [Esther 9:27](#)

Graggers: [http://www.interfaithfamily.com/files/images2/purim\\_gragger.jpg](http://www.interfaithfamily.com/files/images2/purim_gragger.jpg) Tradition information about graggers: <http://www.askmoses.com/en/article/530,156924/Whats-a-Gragger.html>

### [Esther 9:28](#)

Sign for 2018: <http://w3.chabad.org/media/images/1003/KPhY10034311.png>

### [Esther 9:29](#)

Esther with decree: [http://rlv.zcache.com/women\\_in\\_the\\_bible\\_queen\\_esther\\_cards-r23a1d615ca864b9eb8ecadc7926e5468\\_xvuat\\_8byvr\\_512.jpg](http://rlv.zcache.com/women_in_the_bible_queen_esther_cards-r23a1d615ca864b9eb8ecadc7926e5468_xvuat_8byvr_512.jpg)

### [Esther 9:30](#)

Map of Persian Empire: <http://www.skyscrapercity.com/showthread.php?t=1669943>

### [Esther 9:31](#)

Mordecai and Esther with decree: [https://3.bp.blogspot.com/-UERX7RPeFMQ/V9P6yRp1KbI/AAAAAAAAAk30/l2xb1-BG2rAEaJtKtOC\\_vxYiBHiBFC6hQCLcB/s1600/esther-and-mordecai-1.png](https://3.bp.blogspot.com/-UERX7RPeFMQ/V9P6yRp1KbI/AAAAAAAAAk30/l2xb1-BG2rAEaJtKtOC_vxYiBHiBFC6hQCLcB/s1600/esther-and-mordecai-1.png)

### [Esther 9:32](#)

Illustrated Scroll of Esther: [http://www.everythingisrael.com/purim-101/#.WPdkcX\\_Xq-c](http://www.everythingisrael.com/purim-101/#.WPdkcX_Xq-c)

### [Esther 10:1](#)

Bringing pots: <http://www.skyscrapercity.com/showthread.php?t=1669943> Bringing Sheep: <http://www.skyscrapercity.com/showthread.php?t=1669943>

### [Esther 10:2](#)

Mordecai with scrolls: [www-St-Takla-org--Bible-Slides-daniel-1583](http://www-St-Takla-org--Bible-Slides-daniel-1583)

### [Esther 10:3](#)

Two Persian men: <http://twcnomad.blogspot.com/2008/06/iran-part-1-searching-for-iran-of.html> Mordecai

and people: 47\_Esther\_GloryStory\_1024 Picture used with permission: © 2006 www.TheGloryStory.com

## Table of Contents

en Table of Contents	4
en General Instructions	5
en New King James Version	11
en Handles	46
en Additional Information	82
en Questions	90
en Answers	125
es Tabla de Contenido	160
es Instrucciones generales	161
es Reina-Valera 1995	167
es Manijas	202
es Información Adicional	239
es Preguntas	247
es Respuestas	282
fr Table des matières	317
fr Instructions générales	318
fr Louis Segond	324
fr Poignées	359
fr Information additionnelle	396
fr Questions	404
fr Réponses	439
iw Hebrew Table of Contents	474
iw Hebrew and Aramaic Introduction	475
iw The Westminster Leningrad Codex (Hebrew and Aramaic)	476
en Image Credits	511